



ગ્રામીણ કૃષિ મૌસમ સેવા  
કૃષિ હવામાન સેલ, કૃષિ વિજ્ઞાન વિભાગ  
જુનાગઢ કૃષિ યુનિવર્સિટી  
જુનાગઢ - ૩૬૨૦૦૧



ઈમેઈલ:-[amfujnd@yhaoo.com](mailto:amfujnd@yhaoo.com) ફોન નં. ૦૨૮૫-૨૬૭૦૧૩૯

હવામાન આગાહી આધારીત દક્ષિણ સૌરાષ્ટ્ર ખેત આબોહવાકીય વિસ્તારનાં જુનાગઢ જિલ્લા માટે કૃષિ સલાહ બુલેટીન  
(કૃષિ હવામાન સેલ, જુનાગઢ કૃષિ યુનિવર્સિટી અને ભારત હવામાન વિભાગ દ્વારા સંપન્ન)

(#આઝાદી નો અમૃત મહોત્સવ#)

વાર:- શુક્રવાર

તારીખ:-૦૪/૧૧/૨૦૨૨

હવામાન આગાહી આધારીત બુલેટીન: ૦૬૩ (૨૦૨૨-૨૩)

પાછલા પાંચ દિવસનું હવામાન (તારીખ:- ૩૦ ઓક્ટોબર થી ૦૩ નવે., ૨૦૨૨)					હવામાન પરિબલો	હવામાન આગાહી આગામી પાંચ દિવસ માટે (તારીખ:- ૦૫ થી ૦૯ નવેમ્બર, ૨૦૨૨) માન્ય ૦૯ નવેમ્બર, ૨૦૨૨. સવારના ૮:૩૦ વાગ્યાં સુધી				
૩૦/૧૦	૩૧/૧૦	૦૧/૧૧	૦૨/૧૧	૦૩/૧૧	તારીખ	૦૫/૧૧	૦૬/૧૧	૦૭/૧૧	૦૮/૧૧	૦૯/૧૧
૦	૦	૦	૦	-	વરસાદ(મિમી)	૦	૦	૦	૦	૦
૩૫.૧	૩૫.૫	૩૫.૪	૩૫.૦	-	મહત્તમ તાપમાન (°સે.ગ્રે)	૩૫	૩૬	૩૬	૩૫	૩૫
૧૮.૫	૧૮.૮	૧૬.૫	૧૭.૦	-	લઘુત્તમ તાપમાન (°સે.ગ્રે)	૧૯	૧૮	૧૯	૨૦	૨૦
ચોખ્ખું	ચોખ્ખું	ચોખ્ખું	ચોખ્ખું	-	વાદળની સ્થિતિ	ચોખ્ખું	ચોખ્ખું	ચોખ્ખું	ચોખ્ખું	મોટેભાગે ચોખ્ખું
૬૪	૫૩	૬૨	૬૯	-	સવારના ભેજના ટકા	૪૮	૪૬	૫૨	૫૨	૪૮
૨૯	૧૯	૨૫	૨૯	-	બપોરબાદ ના ભેજના ટકા	૨૦	૧૯	૨૧	૨૨	૨૪
૨.૪	૨.૪	૨.૪	૨.૧	-	પવનની ગતિ (કિમી/કલાક)	૯.૫	૧૦.૦	૯.૨	૮.૪	૭.૬
૧૪૦	૫૦	૭૦	૫૦	-	પવનની દિશા	૭૨	૯૦	૨૦૨	૨૪૮	૨૦૨

**સામાન્ય સલાહ**

ભારત સરકારશ્રીના હવામાન વિભાગ તરફથી મળેલ હવામાન આગાહીની માહિતી અનુસાર અત્રેના ગ્રામીણ કૃષિ મૌસમ સેવા યોજના, જુનાગઢ કૃષિ યુનિવર્સિટી, જુનાગઢ તરફથી જણાવવામા આવે છે કે દક્ષિણ સૌરાષ્ટ્ર ખેત આબોહવાકીય વિસ્તારના જુનાગઢ જિલ્લામાં આગામી તારીખ ૦૫/૧૧/૨૦૨૨ થી ૦૯/૧૧/૨૦૨૨ દરમિયાન આકાશ મુખ્યત્વે આગામી પાંચ દિવસોમાં ચોખ્ખું થી મોટેભાગે ચોખ્ખું રહેશે, જિલ્લામાં આગામી પાંચ દિવસો દરમિયાન વરસાદની શક્યતાઓ નથી. પવનની ઝડપ ૦૭.૬ થી ૧૦.૦ કીમી/કલાક રહેવાની શક્યતા રહેશે. આ સમયગાળામાં મહત્તમ તાપમાન ૩૫ થી ૩૬ ડીગ્રી સેન્ટીગ્રેડ રહેશે તેમજ લઘુત્તમ તાપમાન ૧૮ થી ૨૦ ડીગ્રી સેન્ટીગ્રેડ રહેવાની સંભાવના છે.

✦ માન્ય વરસાદની સૂચી મુજબ જુનાગઢ જિલ્લામાં ૦૬ ઓક્ટોબર થી ૦૨ નવેમ્બર, ૨૦૨૨ નાં સમયગાળા દરમિયાન હળવી ભેજની સ્થિતિ જોવા મળેલ છે.

✦ સાપ્તાહિક હવામાન આગાહીની સૂચી મુજબ સૌરાષ્ટ્ર અને કચ્છનાં વિસ્તારોમાં તા.૦૯/૧૧/૨૦૨૨ થી તા.૧૫/૧૧/૨૦૨૨ વરસાદની શક્યતાઓ સામાન્ય થી ઓછી અને મહત્તમ & લઘુત્તમ તાપમાન સામાન્ય રહેવાની શક્યતાઓ છે.

✦ મેઘદૂત એપ્લિકેશન:- કૃષિ હવામાન સલાહ સેવા અને હવામાન આગાહી અંગેની જાણકારી મેળવવા માટે **ડાઉનલોડ** કરો મેઘદૂત એપ્લિકેશન કે જે ખેડૂતોને તેમની સ્થાનિક ભાષામાં સ્થાન, પાક અને પશુધન વિશે હવામાન આધારિત કૃષિ સલાહ પ્રદાન કરશે.

મેઘદૂત એપ્લિકેશનને **ડાઉનલોડ** કરવા માટે નીચેની લિંક પર ક્લિક કરો.

એન્ડ્રોઇડ(મોબાઇલ)ઉપયોગકર્તા:<https://play.google.com/store/apps/details?id=com.aas.meghdoot>

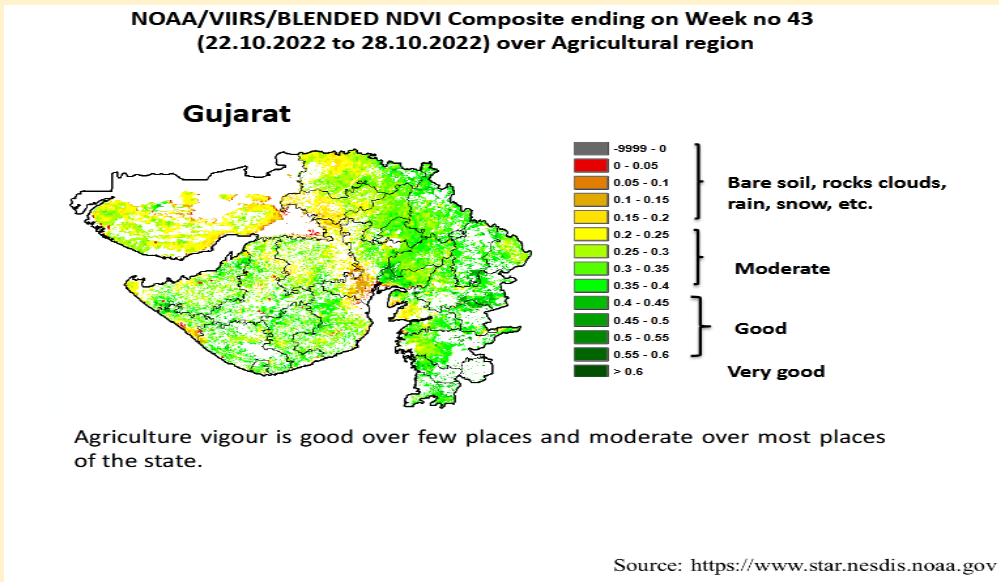
આઈ.ઓ.એસ.ઉપયોગકર્તા:- <https://apps.apple.com/in/app/meghdoot/id1474048155>

❖ ઉભા પાકમાં દવા છાંટવાનું અને ખાતર આપવાનું કાર્ય આ સમય દરમિયાન કરવું.

❖ પાકને સમયાંતરે પીયત આપવું.

❖ જો સૂકાયેલ કણસલાં કે કાપણી કરેલ ચોમાસું પાક/ધાસચારો ખેતરમાં પડેલ હોય તો યોગ્ય જગ્યાએ સંગ્રહ કરવો.

❖ ખેડૂતોને આગામી શિયાળુ પાકોની વાવણી માટે ખેતરો તૈયાર કરવા અને તે મુજબ બીજ ની વ્યવસ્થા કરવા સલાહ આપવામાં આવે છે.



પાકનું નામ	પાક અવસ્થા	રોગ/જીવાત/ જાત	કૃષિ સલાહ
------------	------------	----------------	-----------

ઘઉં	વાવેતર / ઉગાવો	લોક-૧, જીડબ્લ્યુ-૪૯૬, જીડબ્લ્યુ-૪૬૩	<ul style="list-style-type: none"> <li>❖ ઘઉંના વાવેતર માટે ખેત આયોજન કરવું તે મુજબ બીયારણ, ખાતર અને દવાનો પુરવઠો મેળવી લેવો અને પીયતની સગવડને ધ્યાનમાં લઈ પાકનું વાવેતર કરવું.</li> <li>❖ ઘઉંના પાક માટે બીયારણનો જથ્થો ૧૦૦ થી ૧૨૫ કી.ગ્રા પ્રતિ હેક્ટર અને વાવેતર સમયે પાયામા રાસાયણીક ખાતર ૧૩૦ કીગ્રા. ડીપી અને ૧૦૫ કી.ગ્રા. યુરીયા પ્રતિ હેક્ટર આપવું.</li> <li>❖ ઘઉંના પાકને એકસરખાં સમયગાળામાં પીયત આપવું.</li> </ul>
ચણા	વાવેતર / ઉગાવો	ગુ. ચણા - ૨, ગુ. જુ. ચણા - ૩, ગુ.ચણા - ૫	<ul style="list-style-type: none"> <li>❖ ચણાના વાવેતર માટે ખેત આયોજન કરવું તે મુજબ બીયારણ, ખાતર અને દવાનો પુરવઠો મેળવી લેવો અને પીયતની સગવડને ધ્યાનમાં લઈ પાકનું વાવેતર કરવું.</li> <li>❖ ચણાના પાક માટે બીયારણનો જથ્થો ૬૦ થી ૭૫ કી.ગ્રા પ્રતિ હેક્ટર &amp; વાવેતર સમયે ૨.૦ ગ્રામ પ્રતિ કીગ્રા. બીજને કેપ્ટન અથવા થાઈરમનો પટ આપવો અને પાયામા રાસાયણીક ખાતર ૮૭ કીગ્રા. ડીપી અને ૧૦ કી.ગ્રા. યુરીયા પ્રતિ હેક્ટર આપવું.</li> </ul>
ઘાણા	વાવેતર / ઉગાવો	ગુ. ઘાણા - ૧, ૨ & ૩	<ul style="list-style-type: none"> <li>❖ ઘાણાના વાવેતર માટે ખેત આયોજન કરવું તે મુજબ બીયારણ, ખાતર અને દવાનો પુરવઠો મેળવી લેવો અને પીયતની સગવડને ધ્યાનમાં લઈ પાકનું વાવેતર કરવું.</li> <li>❖ ઘાણાના પાક માટે બીયારણનો જથ્થો ૧૫ થી ૨૦ કી.ગ્રા પ્રતિ હેક્ટર &amp; વાવેતર સમયે ૨.૦ ગ્રામ પ્રતિ કીગ્રા. બીજને થાઈરમ અથવા કારબેનડાન્ઝીમનો પટ આપવો અને વાવેતર સમયે પાયામા રાસાયણીક ખાતર ૬૨.૫ કીગ્રા. એસ.એસ.પી અને ૪૩.૫ કી.ગ્રા. યુરીયા પ્રતિ હેક્ટર આપવું.</li> </ul>
લસણ	વાવેતર / ઉગાવો	ગુ. લસણ - ૫, યમુના સફેદ, સ્થાનિક	<ul style="list-style-type: none"> <li>❖ લસણ ના વાવેતર માટે ખેત આયોજન કરવું તે મુજબ બીયારણ, ખાતર અને દવાનો પુરવઠો મેળવી લેવો અને પીયતની સગવડને ધ્યાનમાં લઈ પાકનું વાવેતર કરવું.</li> <li>❖ લસણના પાક માટે બીયારણનો જથ્થો ૫૦૦ થી ૭૦૦ કળીયુ પ્રતિ હેક્ટર અને વાવેતર સમયે પાયામા રાસાયણીક ખાતર ૧૦૯ કીગ્રા. ડીપી, ૬૬ કી.ગ્રા. યુરીયા અને ૮૩ કીગ્રા. મ્યુરેટ ઓફ પોટાશ પ્રતિ હેક્ટર આપવું.</li> </ul>
જીરું	વાવેતર / ઉગાવો		<ul style="list-style-type: none"> <li>❖ જીરુંના વાવેતર માટે ખેત આયોજન કરવું તે મુજબ બીયારણ, ખાતર અને દવાનો પુરવઠો મેળવી લેવો અને પીયતની સગવડને ધ્યાનમાં લઈ પાકનું વાવેતર કરવું.</li> </ul>

			<ul style="list-style-type: none"> <li>❖ જીરૂના પાક માટે બીયારણનો જથ્થો ૧૨ થી ૧૫ કી.ગ્રા પ્રતિ હેક્ટર &amp; વાવેતર સમયે ૨.૦ ગ્રામ પ્રતિ કીગ્રા. બીજને થાઈરમ અથવા કારબેનડાન્ઝીમનો ૫૮ આપવો અને વાવેતર સમયે પાયામા રાસાયણીક ખાતર ૩૩ કીગ્રા. ડીએપી અને ૫૨.૫ કી.ગ્રા. યુરીયા પ્રતિ હેક્ટર આપવું.</li> </ul>
ચોમાસું મગફળી	કાપણી	-	<ul style="list-style-type: none"> <li>❖ ચોમાસું મગફળીની સમયસર કાપણી અને લણણી ની કામગીરી પુર્ણ કરી ઉત્પાદન સલામત જગ્યાએ સંગ્રહ કરવું.</li> </ul>
કપાસ	ફૂલ / ઝીન્ડવા અવસ્થા / વીણી	યુસીયા જીવાત, પાનનાં ટપકાં	<ul style="list-style-type: none"> <li>❖ નિયો નીકોટીનોઈડ વર્ગની જંતુનાશકનો યુસીયા પ્રકારની જીવાત સામેનો વારંવાર ઉપયોગ ટાળવો જોઈએ.</li> <li>❖ જો ૨૫% જેટલા છોડમાં યુસીયા પ્રકારની જીવાતનું નુકશાન જોવા મળે તો ફ્લોનીકામીડ ૫૦ ડબ્લ્યુ. જી. ૪ ગ્રામ/ ૧૦ લીટર પાણીમાં ભેળવી પાક પર છંટકાવ કરવો.</li> <li>❖ હાલની હવામાન પરિસ્થિતિ મુજબ કપાસના પાકમાં થ્રીપ્સ અને લીલા તડતડીયાના નિયંત્રણ માટે ૩.૦ મીલી ફોસ્ફામીડોન અથવા ૧૫ મીલી ડાયમીથોએટ અથવા ૧૫ મીલી મીથાઈલ-ઓ-ડેમેટોન દવા ૧૦ લીટર પાણીમાં ભેળવી છંટકાવ કરવો.</li> <li>❖ કપાસનાં પાકમાં પાનનાં ટપકાં ના રોગ માટે પ્રોપીકોનાઝોલ ૨૫% ઈ.સી. ૧૦ મી.લી./૧૦ લી. અથવા પાઈરેકલોસ્ટ્રોબીન ૨૦% ડબ્લ્યુ. જી.૧૦ ગ્રામ/૧૦ લી. અથવા એઝોકઝીસ્ટ્રોબીન ૧૮.૨% + ડાયફેનકોનાઝોલ ૧૧.૪ % ડબ્લ્યુ./ડબ્લ્યુ. એસ. સી. ૧૦ મી.લી./૧૦ લી. અથવા પ્રોપીનેબ ૭૦% વે.પા. ૨૫ ગ્રામ/૧૦ લી. પાણીમાં ભેળવી છંટકાવ કરવો.</li> <li>❖ કોંગ્રેસ ઘાસ અને અન્ય નિંદામણનો ખેતર માંથી તેમજ શેઢા પાળા પરથી નાશ કરવો.</li> <li>❖ કપાસમાં ગુલાબી ઈયળના નિયંત્રણ માટે ડેલ્ટામેથ્રીન અથવા ટ્રાઈઝોફોસ ૧૦ મીલી દવા ૧૦ લીટર પાણીમાં ભેળવી છંટકાવ કરવો તથા ખેતરમાં ફેરોમેન ટ્રેપગોઠવી નર કુદાઓનો નાશ કરવો. પાકની છેલ્લી વીણી બાદ પાકમાં ઘેટા, બકરા કે ગાયોના ઘણ ચરાવી દેવા.</li> <li>❖ પાકને સમયાંતરે પીયત આપવું.</li> <li>❖ કપાસ જેમ જેમ પાકતો જાય તેમ તેમ વીણી કરવી અને વીણી સવારના સમયે કરવી.</li> </ul>

તુવેર	વૃદ્ધિ	લીલી ઈયળ	<ul style="list-style-type: none"> <li>❖ લીલી ઈયળના નિયંત્રણ માટે ગલગોટાનો પિંજર પાક તેમજ આંતર પાક તરીકે ઉપયોગ કરી શકાય કે જેના ફૂલો જીવાતની માદાને તેના પર ઈંડા મુકવા માટે આકર્ષે છે, આવા ફૂલોને ચુંટીને નાશ કરવો.</li> <li>❖ ઈંડાનો અને નાની ઈયળોને એકત્રિત કરી નાશ કરવો.</li> <li>❖ પાકમાં આંતરખેડ કરવી અને હાથથી નિંદામણ કરવું.</li> <li>❖ પાકને સમયાંતરે પીયત આપવું.</li> </ul>
એરંડા	વૃદ્ધિ	ચુસીયા જીવાત	<ul style="list-style-type: none"> <li>❖ પાકમાં આંતરખેડ કરવી અને હાથથી નિંદામણ કરવું.</li> <li>❖ પુખ્ત જીવાતની મોજણી માટે ૪-૫ ફેરોમોન ટ્રેપ/એકર મુજબ ફેરોમોન ટ્રેપ ગોઠવવા (લ્યુર દર ૨ થી ૩ અઠવાડિયે બદલવી).</li> <li>❖ પરભક્ષી પક્ષીઓ માટે બર્ડ પર્ચીસ @૨૦/એકર મુજબ મુકવા.</li> <li>❖ પાકને સમયાંતરે પીયત આપવું.</li> <li>❖ વર્તમાન હવામાન પરિસ્થિતિ અનુસાર એરંડાના પાકમાં થ્રીપ્સ, સફેદ માખી અને લીલા તડતડીયાના નિયંત્રણ માટે ૩૦ મીલી ટ્રાઈઝોફોસ અથવા ૩.૦ મીલી ફોસ્ફામીડોન અથવા ૧૫ મીલી ડાયમીથોએટ અથવા ૧૫ મીલી મીથાઈલ-ઓ-ડેમેટોન દવા ૧૦ લીટર પાણીમાં ભેળવી છંટકાવ કરવો.</li> </ul>
શાકભાજી	વૃદ્ધિ / ફુલ / ફળ	-	<ul style="list-style-type: none"> <li>❖ આ સમયગાળા દરમિયાન દવા છંટકાવની કામગીરી કરવી.</li> <li>❖ પાકમાં હાથથી નિંદામણ અને આંતરખેડની કામગીરી કરવી.</li> <li>❖ વરસાદની ઓછી શક્યતાએ શાકભાજી પાકોને સમયસર પીયત આપવું.</li> <li>❖ શાકભાજીના પાકોને નીંદામણ મુક્ત કરવું અને નિયમિત પિયત આપવું. શાકભાજી ને સમયસર ઉતારી ગ્રેડીંગ કરી બજારમાં મુકવા.</li> </ul>
પશુપાલન	-	-	<ul style="list-style-type: none"> <li>❖ પશુઓને યોગ્ય આહાર આપવો &amp; પીવા માટે ચોખ્ખું ઠંડુ પાણી આપવું અને પશુઓના રહેઠાણ ચોખ્ખા રાખવા.</li> <li>❖ માખી મચ્છરથી રક્ષણ માટે ફીનાઈલ છાટવું.</li> <li>❖ પશુઓને યોગ્ય આહારમાં ખનિજયુક્ત મિશ્રણ સાથે સંગ્રહિત ચારા આપો. ચારા ને સલામત સ્થળે સંગ્રહિત કરવો જોઈએ.</li> <li>❖ ચારા માટે ચાફ કટર વાપરો.</li> <li>❖ પશુઓમાં ઈતરડીના નિયંત્રણ માટે ડેલ્ટામેથ્રીન અથવા એમીટાઝ ૨ મીલી/ ૧ લીટર પાણીમાં નાખીને છાટવી.</li> <li>❖ દુધાળા પશુઓના આઉને ઝીંક ઓક્સાઈડ અથવા બોરીક પાવડરથી બરાબર સાફ કરવા.</li> </ul>



ગ્રામીણકૃષિ મૌસમ સેવા  
કૃષિ હવામાન સેલ, કૃષિ વિજ્ઞાન વિભાગ  
જુનાગઢ કૃષિ યુનિવર્સિટી  
જુનાગઢ - ૩૬૨૦૦૧



ઈમેઈલ:- [amfujnd@yhaoo.com](mailto:amfujnd@yhaoo.com) ફોન નં. ૦૨૮૫-૨૬૭૦૧૩૯

હવામાન આગાહી આધારીત દક્ષિણ સૌરાષ્ટ્ર ખેત આબોહવાકીય વિસ્તારનાં પોરબંદર જીલ્લા માટે કૃષિ સલાહ બુલેટીન  
(કૃષિ હવામાન સેલ, જુનાગઢ કૃષિ યુનિવર્સિટી અને ભારત હવામાન વિભાગ દ્વારા સંપન્ન)

(#આઝાદી નોઅમૃત મહોત્સવ#)

વાર:- શુક્રવાર

તારીખ: ૦૪/૧૧/૨૦૨૨

હવામાન આગાહી આધારીત બુલેટીન: ૦૬૩ (૨૦૨૨-૨૩)

પાછલા પાંચ દિવસનું હવામાન (તારીખ:- ૩૦ ઓક્ટોબર થી ૦૩ નવે., ૨૦૨૨)					હવામાન પરિબલો	હવામાન આગાહી આગામી પાંચ દિવસ માટે (તારીખ:- ૦૫ થી ૦૯ નવેમ્બર, ૨૦૨૨) માન્ય ૦૯ નવેમ્બર, ૨૦૨૨ સવારના ૮:૩૦ વાગ્યાં સુધી				
૩૦/૧૦	૩૧/૧૦	૦૧/૧૧	૦૨/૧૧	૦૩/૧૧	તારીખ	૦૫/૧૧	૦૬/૧૧	૦૭/૧૧	૦૮/૧૧	૦૯/૧૧
૦	૦	૦	૦	૦	વરસાદ(મિમી)	૦	૦	૦	૦	૦
૩૫.૬	૩૫.૮	૩૫.૯	૩૫.૪	૩૬.૦	મહત્તમ તાપમાન (°સે.ગ્રે)	૩૬	૩૬	૩૬	૩૫	૩૫
૨૧.૨	૨૧.૬	૧૮.૫	૧૯.૬	૧૯.૦	લઘુત્તમ તાપમાન (°સે.ગ્રે)	૨૦	૨૧	૨૧	૨૧	૨૧
ચોખ્ખું	ચોખ્ખું	ચોખ્ખું	ચોખ્ખું	ચોખ્ખું	વાદળની સ્થિતિ	ચોખ્ખું	ચોખ્ખું	ચોખ્ખું	ચોખ્ખું	મોટેભાગે ચોખ્ખું
૪૬	૬૮	૫૯	૬૪	૬૫	સવારના ભેજના ટકા	૫૪	૫૨	૫૫	૫૭	૪૯
૪૬	૩૯	૨૩	૨૮	૪૯	બપોરબાદ ના ભેજના ટકા	૨૮	૨૮	૨૮	૩૧	૩૨
૧૪.૮	૧૧.૧	-	૫.૬	-	પવનની ગતિ (કિમી/કલાક)	૧૨.૩	૧૧.૦	૧૦.૯	૧૧.૭	૧૧.૧
૫૦	૩૪૦	-	૨૦	-	પવનની દિશા	૬૦	૧૬૫	૨૨૫	૨૭૦	૨૮૮

**સામાન્ય સલાહ**

ભારત સરકારશ્રીના હવામાન વિભાગ તરફથી મળેલ હવામાન આગાહીની માહિતી અનુસાર અત્રેના ગ્રામીણ કૃષિ મૌસમ સેવા યોજના, જુનાગઢ કૃષિ યુનિવર્સિટી, જુનાગઢ તરફથી જણાવવામા આવે છે કે દક્ષિણ સૌરાષ્ટ્ર ખેત આબોહવાકીય વિસ્તારના પોરબંદર જીલ્લામાં આગામી તારીખ ૦૫/૧૧/૨૦૨૨ થી ૦૯/૧૧/૨૦૨૨ દરમિયાન આકાશ મુખ્યત્વે આગામી પાંચ દિવસોમાં ચોખ્ખું થી મોટેભાગે ચોખ્ખું રહેશે, જીલ્લામાં આગામી પાંચ દિવસો દરમિયાન વરસાદની શક્યતાઓ નથી. પવનની ઝડપ ૧૦.૯ થી ૧૨.૩ કીમી/કલાક રહેવાની શક્યતા રહેશે. આ સમયગાળામાં મહત્તમ તાપમાન ૩૫ થી ૩૬ ડીગ્રી સેન્ટીગ્રેડ રહેશે તેમજ લઘુત્તમ તાપમાન ૨૦ થી ૨૧ ડીગ્રી સેન્ટીગ્રેડ રહેવાની સંભાવના છે.



✚ માન્ય વરસાદની સૂચી મુજબ પોરબંદર જીલ્લામાં ૦૬ ઓક્ટોબર થી ૦૨ નવેમ્બર, ૨૦૨૨ નાં સમયગાળા દરમિયાન હળવી ભેજની સ્થિતિ જોવા મળેલ છે.

✚ સાપ્તાહિક હવામાન આગાહીની સૂચી મુજબ સૌરાષ્ટ્ર અને કચ્છનાં વિસ્તારોમાં તા. ૦૯/૧૧/૨૦૨૨ થી તા. ૧૫/૧૧/૨૦૨૨ વરસાદની શક્યતાઓ સામાન્ય થી ઓછી અને મહત્તમ & લઘુત્તમ તાપમાન સામાન્ય રહેવાની શક્યતાઓ છે.

✚ મેઘદૂત એપ્લિકેશન:-કૃષિ હવામાન સલાહ સેવા અને હવામાન આગાહી અંગેની જાણકારી મેળવવા માટે **ડાઉનલોડ** કરો મેઘદૂત એપ્લિકેશન કે જે ખેડૂતોને તેમની સ્થાનિક ભાષામાં સ્થાન, પાક અને પશુધન વિશે હવામાન આધારિત કૃષિ સલાહ પ્રદાન કરશે.

મેઘદૂત એપ્લિકેશનને **ડાઉનલોડ** કરવા માટે નીચેની લિંક પર ક્લિક કરો.

એન્ડ્રોઇડ(મોબાઇલ)ઉપયોગકર્તા: <https://play.google.com/store/apps/details?id=com.aas.meghdoot>

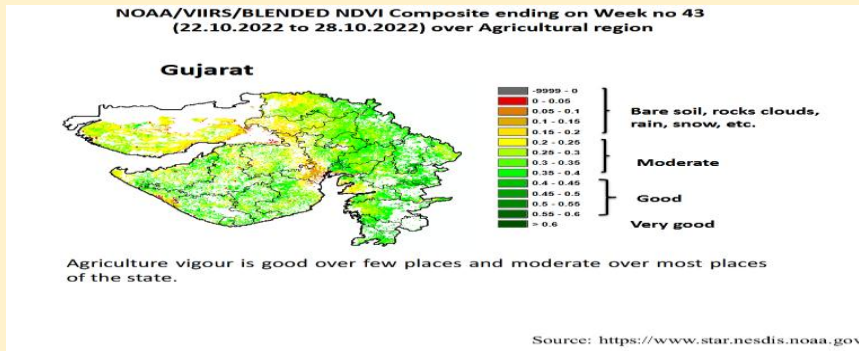
આઈ.ઓ.એસ.ઉપયોગકર્તા:- <https://apps.apple.com/in/app/meghdoot/id1474048155>

❖ ઉભા પાકમાં દવા છાંટવાનું અને ખાતર આપવાનું કાર્ય આ સમય દરમિયાન કરવું.

❖ પાકને સમયાંતરે પીયત આપવું.

❖ જો સૂકાયેલ કણસલાં કે કાપણી કરેલ ચોમાસું પાક/ધાસચારો ખેતરમાં પડેલ હોય તો યોગ્ય જગ્યાએ સંગ્રહ કરવો.

❖ ખેડૂતોને આગામી શિયાળુ પાકોની વાવણી માટે ખેતરો તૈયાર કરવા અને તે મુજબ બીજ ની વ્યવસ્થા કરવા સલાહ આપવામાં આવે છે.



પાકનું નામ	પાક અવસ્થા	રોગ/જીવાત/ જાત	કૃષિ સલાહ
ઘઉં	વાવેતર / ઉગાવો	લોક-૧, જીડબ્લ્યુ-૪૯૬, જીડબ્લ્યુ-૪૬૩	❖ ઘઉંના વાવેતર માટે ખેત આયોજન કરવું તે મુજબ બીયારણ, ખાતર અને દવાનો પુરવઠો મેળવી લેવો અને પીયતની સગવડને ધ્યાનમાં લઈ પાકનું વાવેતર કરવું.

			<ul style="list-style-type: none"> <li>❖ ઘઉંના પાક માટે બીયારણનો જથ્થો ૧૦૦ થી ૧૨૫ કી.ગ્રા પ્રતિ હેક્ટર અને વાવેતર સમયે પાયામા રાસાયણીક ખાતર ૧૩૦ કી.ગ્રા. ડીએપી અને ૧૦૫ કી.ગ્રા. યુરીયા પ્રતિ હેક્ટર આપવું.</li> <li>❖ ઘઉંના પાકને એકસરખાં સમયગાળામાં પીયત આપવું.</li> </ul>
ચણા	વાવેતર / ઉગાવો	ગુ. ચણા - ૨, ગુ. જુ. ચણા - ૩, ગુ. ચણા - ૫	<ul style="list-style-type: none"> <li>❖ ચણાના વાવેતર માટે ખેત આયોજન કરવું તે મુજબ બીયારણ, ખાતર અને દવાનો પુરવઠો મેળવી લેવો અને પીયતની સગવડને ધ્યાનમાં લઈ પાકનું વાવેતર કરવું.</li> <li>❖ ચણાના પાક માટે બીયારણનો જથ્થો ૬૦ થી ૭૫ કી.ગ્રા પ્રતિ હેક્ટર &amp; વાવેતર સમયે ૨.૦ ગ્રામ પ્રતિ કી.ગ્રા. બીજને કેપ્ટન અથવા થાઈરમનો પટ આપવો અને પાયામા રાસાયણીક ખાતર ૮૭ કી.ગ્રા. ડીએપી અને ૧૦ કી.ગ્રા. યુરીયા પ્રતિ હેક્ટર આપવું.</li> </ul>
ઘાણા	વાવેતર / ઉગાવો	ગુ. ઘાણા - ૧, ૨ & ૩	<ul style="list-style-type: none"> <li>❖ ઘાણાના વાવેતર માટે ખેત આયોજન કરવું તે મુજબ બીયારણ, ખાતર અને દવાનો પુરવઠો મેળવી લેવો અને પીયતની સગવડને ધ્યાનમાં લઈ પાકનું વાવેતર કરવું.</li> <li>❖ ઘાણાના પાક માટે બીયારણનો જથ્થો ૧૫ થી ૨૦ કી.ગ્રા પ્રતિ હેક્ટર &amp; વાવેતર સમયે ૨.૦ ગ્રામ પ્રતિ કી.ગ્રા. બીજને થાઈરમ અથવા કારબેનડાન્ઝીમનો પટ આપવો અને વાવેતર સમયે પાયામા રાસાયણીક ખાતર ૬૨.૫ કી.ગ્રા. એસ.એસ.પી અને ૪૩.૫ કી.ગ્રા. યુરીયા પ્રતિ હેક્ટર આપવું.</li> </ul>
લસણ	વાવેતર / ઉગાવો	ગુ. લસણ - ૫, યમુના સફેદ, સ્થાનિક	<ul style="list-style-type: none"> <li>❖ લસણ ના વાવેતર માટે ખેત આયોજન કરવું તે મુજબ બીયારણ, ખાતર અને દવાનો પુરવઠો મેળવી લેવો અને પીયતની સગવડને ધ્યાનમાં લઈ પાકનું વાવેતર કરવું.</li> <li>❖ લસણના પાક માટે બીયારણનો જથ્થો ૫૦૦ થી ૭૦૦ કી.ગ્રા પ્રતિ હેક્ટર અને વાવેતર સમયે પાયામા રાસાયણીક ખાતર ૧૦૯ કી.ગ્રા. ડીએપી, ૬૬ કી.ગ્રા. યુરીયા અને ૮૩ કી.ગ્રા. મ્યુરેટ ઓફ પોટાશ પ્રતિ હેક્ટર આપવું.</li> </ul>



જીરૂ	વાવેતર / ઉગાવો		<ul style="list-style-type: none"> <li>❖ જીરૂના વાવેતર માટે ખેત આયોજન કરવું તે મુજબ બીયારણ, ખાતર અને દવાનો પુરવઠો મેળવી લેવો અને પીયતની સગવડને ધ્યાનમાં લઈ પાકનું વાવેતર કરવું.</li> <li>❖ જીરૂના પાક માટે બીયારણનો જથ્થો ૧૨ થી ૧૫ કી.ગ્રા પ્રતિ હેક્ટર &amp; વાવેતર સમયે ૨.૦ ગ્રામ પ્રતિ કીગ્રા. બીજને થાઈરમ અથવા કારબેનડાન્ઝીમનો પટ આપવો અને વાવેતર સમયે પાયામા રાસાયણિક ખાતર ૩૩ કીગ્રા. ડીએપી અને ૫૨.૫ કી.ગ્રા. યુરીયા પ્રતિ હેક્ટર આપવું.</li> </ul>
ચોમાસું મગફળી	કાપણી	-	<ul style="list-style-type: none"> <li>❖ ચોમાસું મગફળીની સમયસર કાપણી અને લણણી ની કામગીરી પુર્ણ કરી ઉત્પાદન સલામત જગ્યાએ સંગ્રહ કરવું.</li> </ul>
કપાસ	ફૂલ / ઝીન્ડવા અવસ્થા / વીણી	યુસીયા જીવાત, પાનનાં ટપકાં	<ul style="list-style-type: none"> <li>❖ નિયો નીકોટીનોઈડ વર્ગની જંતુનાશકનો યુસીયા પ્રકારની જીવાત સામેનો વારંવાર ઉપયોગ ટાળવો જોઈએ.</li> <li>❖ જો ૨૫% જેટલા છોડમાં યુસીયા પ્રકારની જીવાતનું નુકશાન જોવા મળે તો ફ્લોનીકામીડ ૫૦ ડબ્લ્યુ. જી. ૪ ગ્રામ/ ૧૦ લીટર પાણીમાં ભેળવી પાક પર છંટકાવ કરવો.</li> <li>❖ હાલની હવામાન પરિસ્થિતિ મુજબ કપાસના પાકમાં થ્રીપ્સ અને લીલા તડતડીયાના નિયંત્રણ માટે ૩.૦ મીલી ફોસ્ફામીડોન અથવા ૧૫ મીલી ડાયમીથોએટ અથવા ૧૫ મીલી મીથાઈલ-ઓ-ડેમેટોન દવા ૧૦ લીટર પાણીમાં ભેળવી છંટકાવ કરવો.</li> <li>❖ કપાસનાં પાકમાં પાનનાં ટપકાં ના રોગ માટે પ્રોપીકોનાઝોલ ૨૫% ઈ.સી. ૧૦ મી.લી./૧૦ લી. અથવા પાઈરેકલોસ્ટ્રોબીન ૨૦% ડબ્લ્યુ. જી. ૧૦ ગ્રામ/૧૦ લી. અથવા એઝોકઝીસ્ટ્રોબીન ૧૮.૨% + ડાયફેનકોનાઝોલ ૧૧.૪ % ડબ્લ્યુ./ડબ્લ્યુ. એસ. સી. ૧૦ મી.લી./૧૦ લી. અથવા પ્રોપીનેબ ૭૦% વે.પા. ૨૫ ગ્રામ/૧૦ લી. પાણીમાં ભેળવી છંટકાવ કરવો.</li> <li>❖ કોંગ્રેસ ઘાસ અને અન્ય નિંદામણનો ખેતર માંથી તેમજ શેઠા પાળા પરથી નાશ કરવો.</li> <li>❖ કપાસમાં ગુલાબી ઈયળના નિયંત્રણ માટે ડેલ્ટામેથ્રીન અથવા ટ્રાઈઝોફોસ ૧૦ મીલી દવા ૧૦ લીટર પાણીમાં ભેળવી છંટકાવ કરવો તથા ખેતરમાં ફેરોમેન ટ્રેપગોઠવી નર કુદાઓનો નાશ કરવો. પાકની છેલ્લી વીણી બાદ પાકમાં ઘેટા, બકરા કે ગાયોના ઘણા ચરાવી દેવા.</li> </ul>

			<ul style="list-style-type: none"> <li>❖ પાકને સમયાંતરે પીયત આપવું.</li> <li>❖ કપાસ જેમ જેમ પાકતો જાય તેમ તેમ વીણી કરવી અને વીણી સવારના સમયે કરવી.</li> </ul>
તુવેર	વૃદ્ધિ	લીલી ઈયળ	<ul style="list-style-type: none"> <li>❖ લીલી ઈયળના નિયંત્રણ માટે ગલગોટાનો પિંજર પાક તેમજ આંતર પાક તરીકે ઉપયોગ કરી શકાય કે જેના ફૂલો જીવાતની માદાને તેના પર ઈંડા મુકવા માટે આકર્ષે છે, આવા ફૂલોને ચુંટીને નાશ કરવો.</li> <li>❖ ઈંડાનો અને નાની ઈયળોને એકત્રિત કરી નાશ કરવો.</li> <li>❖ પાકને સમયાંતરે પીયત આપવું.</li> </ul>
એરંડા	વૃદ્ધિ	યુસીયા જીવાત	<ul style="list-style-type: none"> <li>❖ પાકમાં આંતરખેડ કરવી અને હાથથી નિંદામણ કરવું.</li> <li>❖ પુખ્ત જીવાતની મોજણી માટે ૪-૫ ફેરોમોન ટ્રેપ/એકર મુજબ ફેરોમોન ટ્રેપ ગોઠવવા (લ્યુર દર ૨ થી ૩ અઠવાડિયે બદલવી).</li> <li>❖ પરભક્ષી પક્ષીઓ માટે બર્ડ પર્યાસ @૨૦/એકર મુજબ મુકવા.</li> <li>❖ પાકને સમયાંતરે પીયત આપવું.</li> <li>❖ વર્તમાન હવામાન પરિસ્થિતિ અનુસાર એરંડાના પાકમાં થ્રીપ્સ, સફેદ માખી અને લીલા તડતડીયાના નિયંત્રણ માટે ૩૦ મીલી ટ્રાઈએકોસ અથવા ૩.૦ મીલી ફોસ્ફામીડોન અથવા ૧૫ મીલી ડાયમીથોએટ અથવા ૧૫ મીલી મીથાઈલ-ઓ-ડેમેટોન દવા ૧૦ લીટર પાણીમાં ભેળવી છંટકાવ કરવો.</li> </ul>
શાકભાજી	વૃદ્ધી/ફુલ/ફળ	-	<ul style="list-style-type: none"> <li>❖ આ સમયગાળા દરમિયાન દવા છંટકાવની કામગીરી કરવી.</li> <li>❖ પાકમાં હાથથી નિંદામણ અને આંતરખેડની કામગીરી કરવી.</li> <li>❖ વરસાદની ઓછી શક્યતાએ શાકભાજી પાકોને સમયસર પીયત આપવું.</li> <li>❖ શાકભાજીના પાકોને નીદામણ મુક્ત કરવું અને નિયમિત પિયત આપવું. શાકભાજી ને સમયસર ઉતારી ગ્રેડીંગ કરી બજારમાં મુકવા.</li> </ul>
પશુપાલન	-	-	<ul style="list-style-type: none"> <li>❖ પશુઓને યોગ્ય આહાર આપવો &amp; પીવા માટે યોખ્ખું ઠંડુ પાણી આપવું અને પશુઓના રહેઠાણ યોખ્ખા રાખવા.</li> <li>❖ માખી મચ્છરથી રક્ષણ માટે ફીનાઈલ છાટવું.</li> <li>❖ પશુઓને યોગ્ય આહારમાંખનિજયુક્ત મિશ્રણ સાથે સંગ્રહિત ચારા આપો. ચારા ને સલામત સ્થળે સંગ્રહિત કરવો જોઈએ.</li> <li>❖ ચારા માટે ચાફ કટર વાપરો.</li> </ul>

			<ul style="list-style-type: none"> <li>❖ પશુઓમાં ઈતરડીના નિયંત્રણ માટે ડેલ્ટામેથ્રીન અથવા એમીટાઝ ૨ મીલી/ ૧ લીટર પાણીમાં નાખીને છાટવી.</li> <li>❖ દુધાળા પશુઓના આઉને ઝીંક ઓક્સાઈડ અથવા બોરીક પાવડરથી બરાબર સાફ કરવા.</li> </ul>
--	--	--	--



ગ્રામીણકૃષિ મૌસમ સેવા  
કૃષિ હવામાન સેલ, કૃષિ વિજ્ઞાન વિભાગ  
જુનાગઢ કૃષિ યુનિવર્સિટી  
જુનાગઢ - ૩૬૨૦૦૧



ઈમેઈલ:-[amfujnd@yhaoo.com](mailto:amfujnd@yhaoo.com) ફોન નં. ૦૨૮૫-૨૬૭૦૧૩૯

હવામાન આગાહી આધારીત દક્ષિણ સૌરાષ્ટ્ર ખેત આબોહવાકીય વિસ્તારનાં ગીર સોમનાથ જીલ્લા માટે કૃષિ સલાહ બુલેટીન  
(કૃષિ હવામાન સેલ, જુનાગઢ કૃષિ યુનિવર્સિટી અને ભારત હવામાન વિભાગ દ્વારા સંપન્ન)

(#આઝાદી નો અમૃત મહોત્સવ#)

વાર:- શુક્રવાર

તારીખ:- ૦૪/૧૧/૨૦૨૨

હવામાન આગાહી આધારીત બુલેટીન: ૦૬૩ (૨૦૨૨-૨૩)

પાછલા પાંચ દિવસનું હવામાન (તારીખ:- ૩૦ ઓક્ટોબર થી ૦૩ નવે., ૨૦૨૨)					હવામાન પરિબલો	હવામાન આગાહી આગામી પાંચ દિવસ માટે (તારીખ:- ૦૫ થી ૦૯ નવેમ્બર, ૨૦૨૨) માન્ય ૦૯ નવેમ્બર, ૨૦૨૨ સવારના ૮:૩૦ વાગ્યાં સુધી				
૩૦/૧૦	૩૧/૧૦	૦૧/૧૧	૦૨/૧૧	૦૩/૧૧	તારીખ	૦૫/૧૧	૦૬/૧૧	૦૭/૧૧	૦૮/૧૧	૦૯/૧૧
૦	૦	૦	૦	૦	વરસાદ(મિમી)	૦	૦	૦	૦	૦
૩૪.૮	૩૪.૯	૩૬.૨	૩૪.૬	૩૬.૧	મહત્તમ તાપમાન (°સે.ગ્રે)	૩૬	૩૬	૩૫	૩૫	૩૫
૨૩.૧	૨૩.૧	૨૩.૧	૨૨.૪	૨૨.૯	લઘુતમ તાપમાન (°સે.ગ્રે)	૨૨	૨૩	૨૨	૨૨	૨૨
ચોખ્ખું	ચોખ્ખું	ચોખ્ખું	ચોખ્ખું	ચોખ્ખું	વાદળની સ્થિતિ	ચોખ્ખું	ચોખ્ખું	ચોખ્ખું	ચોખ્ખું	ચોખ્ખું
૫૯	૬૨	૪૪	૬૩	૫૮	સવારના ભેજના ટકા	૫૧	૪૬	૫૪	૫૬	૫૬
૫૮	૫૪	૨૩	૫૫	૫૨	બપોરબાદ ના ભેજના ટકા	૨૮	૨૭	૩૦	૨૯	૩૦
-	૩.૭	-	૧.૯	-	પવનની ગતિ (કિમી/કલાક)	૧૧.૬	૧૨.૫	૧૦.૯	૯.૭	૮.૪
-	૯૯	-	૯૯	-	પવનની દિશા (ડિગ્રી)	૨૨	૯૦	૧૫૮	૨૯૨	૨૨૫

### સામાન્ય સલાહ

ભારત સરકારશ્રીના હવામાન વિભાગ તરફથી મળેલ હવામાન આગાહીની માહિતી અનુસાર અત્રેના ગ્રામીણ કૃષિ મૌસમ સેવા યોજના, જુનાગઢ કૃષિ યુનિવર્સિટી, જુનાગઢ તરફથી જણાવવામા આવે છે કે દક્ષિણ સૌરાષ્ટ્ર ખેત આબોહવાકીય વિસ્તારના ગીર સોમનાથ જીલ્લામાં આગામી તારીખ ૦૫/૧૧/૨૦૨૨ થી ૦૯/૧૧/૨૦૨૨ દરમિયાન આકાશ મુખ્યત્વે આગામી પાંચ દિવસોમાં ચોખ્ખું રહેશે, જીલ્લામાં આગામી પાંચ દિવસો દરમિયાન વરસાદ ની શક્યતાઓ નથી. પવનની ઝડપ ૦૮.૪ થી ૧૨.૫ કીમી/કલાક રહેવાની

શક્યતા રહેશે. આ સમયગાળામાં મહત્તમ તાપમાન ૩૫ થી ૩૬ ડીગ્રી સેન્ટીગ્રેડ રહેશે તેમજ લઘુત્તમ તાપમાન ૨૨ થી ૨૩ ડીગ્રી સેન્ટીગ્રેડ રહેવાની સંભાવના છે.

✚ માન્ય વરસાદની સૂચી મુજબ ગીર સોમનાથ જિલ્લામાં ૦૬ ઓક્ટોબર થી ૦૨ નવેમ્બર, ૨૦૨૨ નાં સમયગાળા દરમિયાન હળવી ભેજની સ્થિતિ જોવા મળેલ છે.

✚ સાપ્તાહિક હવામાન આગાહીની સૂચી મુજબ સૌરાષ્ટ્ર અને કચ્છનાં વિસ્તારોમાં તા.૦૯/૧૧/૨૦૨૨ થી તા.૧૫/૧૧/૨૦૨૨ વરસાદની શક્યતાઓ સામાન્ય થી ઓછી અને મહત્તમ & લઘુત્તમ તાપમાન સામાન્ય રહેવાની શક્યતાઓ છે.

✚ **મેઘદૂત એપ્લિકેશન**:- કૃષિ હવામાન સલાહ સેવા અને હવામાન આગાહી અંગેની જાણકારી મેળવવા માટે **ડાઉનલોડ** કરો મેઘદૂત એપ્લિકેશન કે જે ખેડૂતોને તેમની સ્થાનિક ભાષામાં સ્થાન, પાક અને પશુધન વિશે હવામાન આધારિત કૃષિ સલાહ પ્રદાન કરશે.

મેઘદૂત એપ્લિકેશનને **ડાઉનલોડ** કરવા માટે નીચેની લિંક પર ક્લિક કરો.

એન્ડ્રોઇડ(મોબાઇલ)ઉપયોગકર્તા: <https://play.google.com/store/apps/details?id=com.aas.meghdoot>

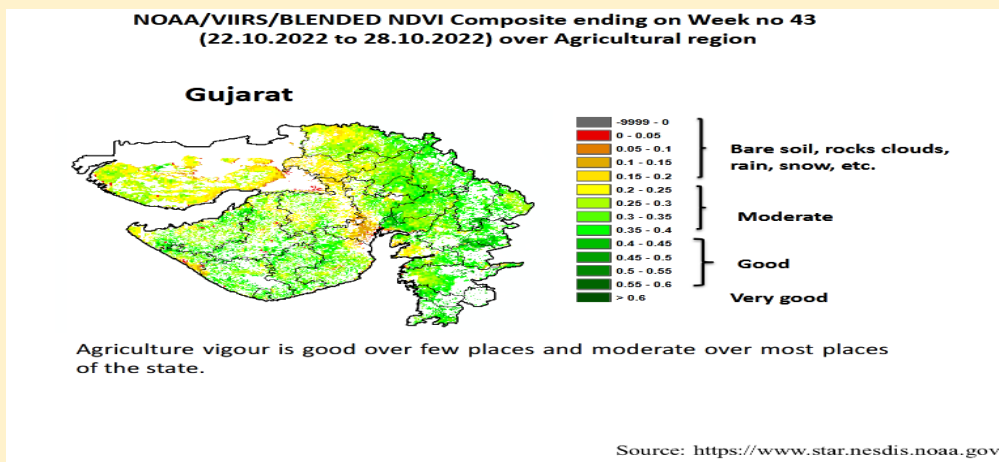
આઇ.ઓ.એસ.ઉપયોગકર્તા:- <https://apps.apple.com/in/app/meghdoot/id1474048155>

❖ ઉભા પાકમાં દવા છાંટવાનું અને ખાતર આપવાનું કાર્ય આ સમય દરમિયાન કરવું.

❖ પાકને સમયાંતરે પીયત આપવું.

❖ જો સૂકાયેલ કણસલાં કે કાપણી કરેલ ચોમાસું પાક/ધાસચારો ખેતરમાં પડેલ હોય તો યોગ્ય જગ્યાએ સંગ્રહ કરવો.

❖ ખેડૂતોને આગામી શિયાળું પાકોની વાવણી માટે ખેતરો તૈયાર કરવા અને તે મુજબ બીજ ની વ્યવસ્થા કરવા સલાહ આપવામાં આવે છે.



પાકનું નામ	પાક અવસ્થા	રોગ/જીવાત/ જાત	કૃષિ સલાહ
------------	------------	----------------	-----------

ઘઉં	વાવેતર / ઉગાવો	લોક-૧, જીડબ્લ્યુ-૪૯૬, જીડબ્લ્યુ-૪૬૩	<ul style="list-style-type: none"> <li>❖ ઘઉંના વાવેતર માટે ખેત આયોજન કરવું તે મુજબ બીયારણ, ખાતર અને દવાનો પુરવઠો મેળવી લેવો અને પીયતની સગવડને ધ્યાનમાં લઈ પાકનું વાવેતર કરવું.</li> <li>❖ ઘઉંના પાક માટે બીયારણનો જથ્થો ૧૦૦ થી ૧૨૫ કી.ગ્રા પ્રતિ હેક્ટર અને વાવેતર સમયે પાયામા રાસાયણીક ખાતર ૧૩૦ કી.ગ્રા. ડીએપી અને ૧૦૫ કી.ગ્રા. યુરીયા પ્રતિ હેક્ટર આપવું.</li> <li>❖ ઘઉંના પાકને એકસરખાં સમયગાળામાં પીયત આપવું.</li> </ul>
ચણા	વાવેતર / ઉગાવો	ગુ. ચણા - ૨, ગુ. જી. ચણા - ૩, ગુ. ચણા - ૫	<ul style="list-style-type: none"> <li>❖ ચણાના વાવેતર માટે ખેત આયોજન કરવું તે મુજબ બીયારણ, ખાતર અને દવાનો પુરવઠો મેળવી લેવો અને પીયતની સગવડને ધ્યાનમાં લઈ પાકનું વાવેતર કરવું.</li> <li>❖ ચણાના પાક માટે બીયારણનો જથ્થો ૬૦ થી ૭૫ કી.ગ્રા પ્રતિ હેક્ટર &amp; વાવેતર સમયે ૨.૦ ગ્રામ પ્રતિ કી.ગ્રા. બીજને કેપ્ટન અથવા થાઈરમનો પટ આપવો અને પાયામા રાસાયણીક ખાતર ૮૭ કી.ગ્રા. ડીએપી અને ૧૦ કી.ગ્રા. યુરીયા પ્રતિ હેક્ટર આપવું.</li> </ul>
ઘાણા	વાવેતર / ઉગાવો	ગુ. ઘાણા - ૧, ૨ & ૩	<ul style="list-style-type: none"> <li>❖ ઘાણાના વાવેતર માટે ખેત આયોજન કરવું તે મુજબ બીયારણ, ખાતર અને દવાનો પુરવઠો મેળવી લેવો અને પીયતની સગવડને ધ્યાનમાં લઈ પાકનું વાવેતર કરવું.</li> <li>❖ ઘાણાના પાક માટે બીયારણનો જથ્થો ૧૫ થી ૨૦ કી.ગ્રા પ્રતિ હેક્ટર &amp; વાવેતર સમયે ૨.૦ ગ્રામ પ્રતિ કી.ગ્રા. બીજને થાઈરમ અથવા કારબેનડાન્ઝીમનો પટ આપવો અને વાવેતર સમયે પાયામા રાસાયણીક ખાતર ૬૨.૫ કી.ગ્રા. એસ.એસ.પી અને ૪૩.૫ કી.ગ્રા. યુરીયા પ્રતિ હેક્ટર આપવું.</li> </ul>
લસણ	વાવેતર / ઉગાવો	ગુ. લસણ - ૫, યમુના સફેદ, સ્થાનિક	<ul style="list-style-type: none"> <li>❖ લસણ ના વાવેતર માટે ખેત આયોજન કરવું તે મુજબ બીયારણ, ખાતર અને દવાનો પુરવઠો મેળવી લેવો અને પીયતની સગવડને ધ્યાનમાં લઈ પાકનું વાવેતર કરવું.</li> <li>❖ લસણના પાક માટે બીયારણનો જથ્થો ૫૦૦ થી ૭૦૦ કી.ગ્રા પ્રતિ હેક્ટર અને વાવેતર સમયે પાયામા રાસાયણીક ખાતર ૧૦૯ કી.ગ્રા. ડીએપી, ૬૬ કી.ગ્રા. યુરીયા અને ૮૩ કી.ગ્રા. મ્યુરેટ ઓફ પોટાશ પ્રતિ હેક્ટર આપવું.</li> </ul>

<p>યોમાસું મગફળી</p>	<p>કાપણી</p>	<p>-</p>	<ul style="list-style-type: none"> <li>❖ યોમાસું મગફળીની સમયસર કાપણી અને લણણી ની કામગીરી પુર્ણ કરી ઉત્પાદન સલામત જગ્યાએ સંગ્રહ કરવું.</li> </ul>
<p>કપાસ</p>	<p>ફૂલ / ઝીન્કવા અવસ્થા / વીણી</p>	<p>યુસીયા જીવાત, પાનનાં ટપકાં</p>	<ul style="list-style-type: none"> <li>❖ નિયો નીકોટીનોઈડ વર્ગની જંતુનાશકનો યુસીયા પ્રકારની જીવાત સામેનો વારંવાર ઉપયોગ ટાળવો જોઈએ.</li> <li>❖ જો ૨૫% જેટલા છોડમાં યુસીયા પ્રકારની જીવાતનું નુકશાન જોવા મળે તો ફ્લોનીકામીડ ૫૦ ડબ્લ્યુ. જી. ૪ ગ્રામ/ ૧૦ લીટર પાણીમાં ભેળવી પાક પર છંટકાવ કરવો.</li> <li>❖ હાલની હવામાન પરિસ્થિતિ મુજબ કપાસના પાકમાં થ્રીપ્સ અને લીલા તડતડીયાના નિયંત્રણ માટે ૩.૦ મીલી ફ્લેસ્કામીડોન અથવા ૧૫ મીલી ડાયમીથોએટ અથવા ૧૫ મીલી મીથાઈલ-ઓ-ડેમેટોન દવા ૧૦ લીટર પાણીમાં ભેળવી છંટકાવ કરવો.</li> <li>❖ કપાસનાં પાકમાં પાનનાં ટપકાં ના રોગ માટે પ્રોપીકોનાઝોલ ૨૫% ઈ.સી. ૧૦ મી.લી./૧૦ લી. અથવા પાઈરેકલોસ્ટ્રોબીન ૨૦% ડબ્લ્યુ. જી.૧૦ ગ્રામ/૧૦ લી. અથવા એઝોકઝીસ્ટ્રોબીન ૧૮.૨% + ડાયફેનકોનાઝોલ ૧૧.૪ % ડબ્લ્યુ./ડબ્લ્યુ. એસ. સી. ૧૦ મી.લી./૧૦ લી. અથવા પ્રોપીનેબ ૭૦% વે.પા. ૨૫ ગ્રામ/૧૦ લી. પાણીમાં ભેળવી છંટકાવ કરવો.</li> <li>❖ કોંગ્રેસ ઘાસ અને અન્ય નિંદામણનો ખેતર માંથી તેમજ શેઠા પાળા પરથી નાશ કરવો.</li> <li>❖ કપાસમાં ગુલાબી ઈયળના નિયંત્રણ માટે ડેલ્ટામેથ્રીન અથવા ટ્રાઈઝોફોસ ૧૦ મીલી દવા ૧૦ લીટર પાણીમાં ભેળવી છંટકાવ કરવો તથા ખેતરમાં ફેરોમેન ટ્રેપગોઠવી નર કુદાઓનો નાશ કરવો. પાકની છેલ્લી વીણી બાદ પાકમાં ઘેટા, બકરા કે ગાયોના ઘણ ચરાવી દેવા.</li> <li>❖ પાકને સમયાંતરે પીયત આપવું.</li> <li>❖ કપાસ જેમ જેમ પાકતો જાય તેમ તેમ વીણી કરવી અને વીણી સવારના સમયે કરવી.</li> </ul>
<p>તુવેર</p>	<p>વૃદ્ધિ</p>	<p>લીલી ઈયળ</p>	<ul style="list-style-type: none"> <li>❖ લીલી ઈયળના નિયંત્રણ માટે ગલગોટાનો પિંજર પાક તેમજ આંતર પાક તરીકે ઉપયોગ કરી શકાય કે જેના ફૂલો જીવાતની માદાને તેના પર ઈંડા મુકવા માટે આકર્ષે છે, આવા ફૂલોને ચુંટીને નાશ કરવો.</li> <li>❖ ઈંડાનો અને નાની ઈયળોને એકત્રિત કરી નાશ કરવો.</li> </ul>



			<ul style="list-style-type: none"> <li>❖ પાકમાં આંતરખેડ કરવી અને હાથથી નિંદામણ કરવું.</li> <li>❖ પાકને સમયાંતરે પીયત આપવું.</li> </ul>
એરંડા	વૃદ્ધિ	યુસીયા જીવાત	<ul style="list-style-type: none"> <li>❖ પાકમાં આંતરખેડ કરવી અને હાથથી નિંદામણ કરવું.</li> <li>❖ પુખ્ત જીવાતની મોજણી માટે ૪-૫ ફેરોમોન ટ્રેપ/એકર મુજબ ફેરોમોન ટ્રેપ ગોઠવવા (લ્યુર દર ૨ થી ૩ અઠવાડિયે બદલવી).</li> <li>❖ પરભક્ષી પક્ષીઓ માટે બર્ડ પર્ચીસ @૨૦/એકર મુજબ મુકવા.</li> <li>❖ પાકને સમયાંતરે પીયત આપવું.</li> <li>❖ વર્તમાન હવામાન પરિસ્થિતિ અનુસાર એરંડાના પાકમાં થ્રીપ્સ, સફેદ માખી અને લીલા તડતડીયાના નિયંત્રણ માટે ૩૦ મીલી ટ્રાઈઝોફોસ અથવા ૩.૦ મીલી ફોસ્ફામીડોન અથવા ૧૫ મીલી ડાયમીથોએટ અથવા ૧૫ મીલી મીથાઈલ-ઓ-ડેમેટોન દવા ૧૦ લીટર પાણીમાં ભેળવી છંટકાવ કરવો.</li> </ul>
શાકભાજી	વૃદ્ધી / ફુલ / ફળ	-	<ul style="list-style-type: none"> <li>❖ આ સમયગાળા દરમિયાન દવા છંટકાવની કામગીરી કરવી.</li> <li>❖ પાકમાં હાથથી નિંદામણની કામગીરી કરવી.</li> <li>❖ વરસાદની ઓછી શક્યતાએ શાકભાજી પાકોને સમયસર પીયત આપવું.</li> <li>❖ શાકભાજીના પાકોને નીંદામણ મુક્ત કરવું અને નિયમિત પિયત આપવું. શાકભાજી ને સમયસર ઉતારી ગ્રેડીંગ કરી બજારમાં મુકવા.</li> </ul>
પશુપાલન	-	-	<ul style="list-style-type: none"> <li>❖ પશુઓને યોગ્ય આહાર આપવો &amp; પીવા માટે યોખ્ખું ઠંડું પાણી આપવું અને પશુઓના રહેઠાણ યોખ્ખા રાખવા.</li> <li>❖ માખી મચ્છરથી રક્ષણ માટે ફીનાઈલ છાટવું.</li> <li>❖ પશુઓને યોગ્ય આહારમાં ખનિજયુક્ત મિશ્રણ સાથે સંગ્રહિત ચારા આપો. ચારા ને સલામત સ્થળે સંગ્રહિત કરવો જોઈએ.</li> <li>❖ ચારા માટે ચાફ કટર વાપરો.</li> <li>❖ પશુઓમાં ઈતરડીના નિયંત્રણ માટે ડેલ્ટામેથ્રીન અથવા એમીટાઝ ૨ મીલી/ ૧ લીટર પાણીમાં નાખીને છાટવી.</li> <li>❖ દુધાળા પશુઓના આઉને ઝીંક ઓક્સાઈડ અથવા બોરીક પાવડરથી બરાબર સાફ કરવા.</li> </ul>

યાંત્રિક અધિકારી  
 ગ્રામીણ કૃષિ મૌસમ સેવા  
 જ.કૃ.યુ.



**Gramin Krushi Mausam Seva (GKMS)**  
**Agro meteorological Cell**  
**Department of Agronomy**  
**Junagadh Agricultural University**  
**Junagadh-362001**



E-mail: [amfujnd@yahoo.com](mailto:amfujnd@yahoo.com) Phone: 0285-2670139

**Agromet Advisory Service Bulletin for Junagadh District of South Saurashtra Agro-Climatic Zone**  
**(Issued jointly by Junagadh Agricultural University and India Meteorological Department)**

(#AZADI KA AMRIT MAHOTSAV#)

Day:- Friday

Date: 04-11-2022

**Agromet Advisory Service bulletin. No:- 063 (2022-23)**

Observed Weather during last Five days (Dated 30 <sup>th</sup> October to 03 <sup>rd</sup> Nov., 2022)					Weather Parameters	Weather Forecast upcoming Five days (Valid for 05 <sup>th</sup> to 09 <sup>th</sup> November, 2022) until 08:30 hrs of 09-11-2022				
30/10	31/10	01/11	02/11	03/11	Date	05/11	06/11	07/11	08/11	09/11
0	0	0	0	-	Rainfall(mm)	0	0	0	0	0
35.1	35.5	35.4	35.0	-	T <sub>max</sub> (°C)	35	36	36	35	35
18.5	18.8	16.5	17.0	-	T <sub>min</sub> (°C)	19	18	19	20	20
0	0	0	0	-	Cloud Cover	0	0	0	0	2
64	53	62	69	-	RH-I (%)	48	46	52	52	48
29	19	25	29	-	RH-II (%)	20	19	21	22	24
2.4	2.4	2.4	2.1	-	Wind speed (km/hr)	9.5	10.0	9.2	8.4	7.6
140	50	70	50	-	Wind direction	72	90	202	248	202

**Agro meteorological Advisories**

<b>General Advice</b>	<b>Rain fall</b>	As per IMD Forecast, There is forecasting of <b>no rainfall</b> occurs during next five days. Sky will be remaining mainly clear.
	<b>Temperature</b>	Maximum and minimum temperature likely to be in range of <b>35 – 36°C</b> and <b>18 - 20°C</b> , respectively.
	<b>RH (%)</b>	The Relative Humidity is likely to be in the range of <b>19 – 52 %</b> .
	<b>Wind Direction and Wind Speed</b>	Direction and speed of wind is to be <b>NE, S &amp; W</b> and <b>07.6 – 10.0 km/h</b> , respectively.

✚ **Standardized Precipitation Index**: - For the period of **06<sup>th</sup> October to 02<sup>nd</sup> November, 2022** for Junagadh district considered under the mildly wet condition.

✚ **AS per ERFIS products**, **below normal rainfall** and **normal T<sub>max.</sub> & T<sub>min.</sub>** may occur in Saurashtra & Kutch region during **09<sup>th</sup> to 15<sup>th</sup> November, 2022.**

✚ **MEGHDOOT Mobile Application**:- **Download** the MEGHDOOT mobile application for Agromet Advisory Services and information on weather forecasting, which will provide weather based agricultural advice to farmers for their location, crops and livestock in their local language.

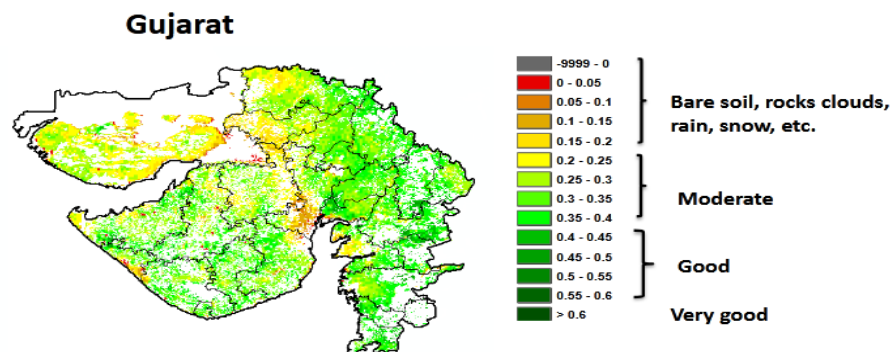
**Click on the following link to download the MEGHDOOT application:**

**Android users:** <https://play.google.com/store/apps/details?id=com.aas.meghdoot>

**IOS users:** <https://apps.apple.com/in/app/meghdoot/id1474048155>

- ❖ **To spraying of agro-chemicals and fertilizer to the crops during this period.**
- ❖ **Apply irrigation to the crop at regular interval.**
- ❖ **If dried hay or harvested kharif crop / fodder is lying in the field, store it in the right place.**
- ❖ **Farmers are advised to prepare their field for an upcoming *rabi* season crops sowing and arrangement of seeds.**

NOAA/VIIRS/BLENDED NDVI Composite ending on Week no 43  
(22.10.2022 to 28.10.2022) over Agricultural region



Agriculture vigour is good over few places and moderate over most places of the state.

Source: <https://www.star.nesdis.noaa.gov>

Crop	Variety/ Pest/Insect	Stage	Agro met Advisories
<b>Wheat</b>	<b>Lok-1, GW-496, GW-463</b>	<b>Sowing / Germination</b>	➤ The planning should be done for the sowing of wheat, procure certified seeds, fertilizers, chemicals and advances.

			<ul style="list-style-type: none"> <li>➤ Seed rate should be 100 to 125 kg/ha and apply 130 kg DAP &amp; 105 kg Urea/ha fertilizer at the time of sowing.</li> <li>➤ Apply irrigation to the crop at the regular interval.</li> </ul>
<b>Chickpea</b>	<b>GC-2, GJC-3, GC-5</b>	<b>Sowing / Germination</b>	<ul style="list-style-type: none"> <li>➤ The planning should be done for the sowing of gram, procure certified seeds, fertilizers, chemicals and advances.</li> <li>➤ Seed rate should be 60 to 75 kg/ha &amp; seed should be treated with fungicides captan or thiram 2 gm/kg of seeds and apply 87 kg DAP &amp; 10 kg Urea/ha fertilizer at the time of sowing.</li> </ul>
<b>Coriander</b>	<b>GC – 1, 2 &amp; 3</b>	<b>Sowing / Germination</b>	<ul style="list-style-type: none"> <li>➤ The planning should be done for the sowing of coriander, procure certified seeds, fertilizers, chemicals and advances.</li> <li>➤ Seed rate should be 15 to 20 kg/ha &amp; seed should be treated with fungicides thiram &amp; carbendazim 2 gm/kg of seeds to prevent wilt and apply 62.5 kg SSP &amp; 43.5 kg Urea/ha fertilizer at the time of sowing.</li> <li>➤ Apply irrigation to the crop at the regular interval.</li> </ul>
<b>Garlic</b>	<b>GG-5, Yamuna safed, Local</b>	<b>Sowing / Germination</b>	<ul style="list-style-type: none"> <li>➤ The planning should be done for the sowing of garlic, procure certified seeds, fertilizers, chemicals and advances.</li> <li>➤ Seed rate should be 500 to 700 bulb/ha and apply 109 kg DAP, 66 kg Urea and 83 kg MOP/ha fertilizer at the time of sowing.</li> </ul>

<b>Cumin</b>		<b>Sowing / Germination</b>	<ul style="list-style-type: none"> <li>➤ The planning should be done for the sowing of cumin, procure certified seeds, fertilizers, chemicals and advances.</li> <li>➤ Seed rate should be 12 to 15 kg/ha &amp; seed should be treated with fungicides thiram &amp; carbendazim 2 gm/kg of seeds to prevent wilt and apply 33 kg DAP &amp; 52.5 kg Urea/ha fertilizer at the time of sowing.</li> </ul>
<b>Kharif Groundnut</b>	-	<b>Harvesting</b>	<ul style="list-style-type: none"> <li>➤ Complete harvesting &amp; threshing of kharif groundnut immediately and store production in safe place.</li> </ul>
<b>Cotton</b>	<b>Sucking pest, Leaf spot</b>	<b>Flowering / Ball formation &amp; development / Picking</b>	<ul style="list-style-type: none"> <li>➤ Avoid repeated sprays of neonicotinic group of insecticides against sucking pests.</li> <li>➤ If 25% plants are infested by sucking pest, spray Flonicamid 50 WG 4g/ 10 liter water.</li> <li>➤ Under the present weather condition, for the control of Thrips and Jassid, spray 3 ml phosphamidon OR 15 ml dimethoate OR 15 ml methyl-O-demeton mix in 10 liter of water.</li> <li>➤ To control the leaf spot, spray Propiconazole 25% EC 10 ml/10 l or Pyraclostrobin 20% WG 10g / 10 l or Azoxystrobin 18.2% + Difenconazole 11.4% w/w SC 10 g/10 l or Propineb 70% WP 25 g/10 l in water.</li> <li>➤ Destroy congress grass and other weeds from field and field boundaries.</li> <li>➤ For the control of pink bollworm, spray 10 ml deltamethrin OR trizophos in 10 litre of water.</li> </ul>

			<p>Install pink bollworm pheromone traps and remove and destroy crop residues and animals should be allowed to grazing in the cotton field after the last picking of cotton.</p> <ul style="list-style-type: none"> <li>➤ Apply irrigation to the crop at critical stage.</li> <li>➤ Picking of cotton should be carried out during morning hours.</li> </ul>
<b>Pigeon pea</b>	<b>Pod borer</b>	<b>Vegetative</b>	<ul style="list-style-type: none"> <li>➤ Growing trap crop like marigold on the borders and in between rows as intercrop and their flowers shall attract oviposition which can be plucked and disposed off.</li> <li>➤ Collect and destroy eggs and early stage larvae during early stages of the crop.</li> <li>➤ Interculturing and hand weeding should be carried out in crop.</li> <li>➤ Apply irrigation to the crop at regular interval stage.</li> </ul>
<b>Castor</b>	<b>Sucking pest</b>	<b>Vegetative</b>	<ul style="list-style-type: none"> <li>➤ Interculturing and hand weeding should be carried out in crop.</li> <li>➤ Install pheromone traps @ 4-5/acre for monitoring adult moths activity (replace the lures with fresh lures after every 2-3 weeks).</li> <li>➤ Erecting of bird perches @ 20/acre for encouraging predatory birds such as King crow, common mynah etc.</li> <li>➤ Apply irrigation to the crop at regular interval stage.</li> <li>➤ Under the present weather condition, for the control of Thrips, white fly and Jassid, spray 30 ml Trizophos OR 3 ml phosphamidon OR 15 ml</li> </ul>



			dimethoate OR 15 ml methyl-O-demeton mix in 10 liter of water.
<b>Vegetable crops</b>	-	<b>Sowing/ Flowering/ Fruiting</b>	<ul style="list-style-type: none"> <li>➤ To the spray of agrochemicals during this period.</li> <li>➤ Hand weeding and interculturing operation should be carry out.</li> <li>➤ Due to less chance of rainfall to apply irrigation to the crop at regular interval.</li> <li>➤ Keep vegetable crop weed free, apply irrigation regularly and send vegetable fruit to the market often grading.</li> </ul>
<b>Livestock</b>	-	-	<ul style="list-style-type: none"> <li>➤ To provide adequate food &amp; clean cool water for drinking and keep the animals clean shed.</li> <li>➤ Spray phenyl in the animal shed to avoid flies and mosquitoes.</li> <li>➤ Give stored fodder with mineral mixture. Fodder should be stored at safe place.</li> <li>➤ Use chaff cutter for fodder.</li> <li>➤ For the control of tick and other parasites, spray deltemethrin or aemitaz 2 ml in 1 litre of water.</li> <li>➤ Udder of milking animals must be properly clean with zinc oxide or boric powder.</li> </ul>



**Gramin Krushi Mausam Seva (GKMS)**  
**Agro meteorological Cell**  
**Department of Agronomy**  
**Junagadh Agricultural University**  
**Junagadh-362001**



E-mail: [amfujnd@yahoo.com](mailto:amfujnd@yahoo.com) Phone: 0285-2670139

**Agromet Advisory Service Bulletin for Porbandar District of South Saurashtra Agro-Climatic Zone**  
**(Issued jointly by Junagadh Agricultural University and India Meteorological Department)**

(#AZADI KA AMRIT MAHOTSAV#)

Day:- Friday

Date: 04-11-2022

**Agromet Advisory Service bulletin. No:- 063 (2022-23)**

Observed Weather during last Five days (Dated 30 <sup>th</sup> October to 03 <sup>rd</sup> Nov., 2022)					Weather Parameters	Weather Forecast upcoming Five days (Valid for 05 <sup>th</sup> to 09 <sup>th</sup> November, 2022) <u>until 08:30 hrs of 09-11-2022</u>				
30/10	31/10	01/11	02/11	03/11	Date	05/11	06/11	07/11	08/11	09/11
0	0	0	0	0	Rainfall(mm)	0	0	0	0	0
35.6	35.8	35.9	35.4	36.0	Tmax (°C)	36	36	36	35	35
21.2	21.6	18.5	19.6	19.0	Tmin (°C)	20	21	21	21	21
0	0	0	0	0	Cloud Cover	0	0	0	0	2
46	68	59	64	65	RH-I (%)	54	52	55	57	49
46	39	23	28	49	RH-II (%)	28	28	28	31	32
14.8	11.1	-	5.6	-	Wind speed (km/hr)	12.3	11.0	10.9	11.7	11.1
50	340	-	20	-	Wind direction	60	165	225	270	288

**Agro meteorological Advisories**

<b>General Advice</b>	<b>Rain fall</b>	As per IMD Forecast, There is forecasting of <b>no rainfall occurs</b> during next five days. Sky will be remaining mainly clear.
	<b>Temperature</b>	Maximum and minimum temperature likely to be in range of <b>35 – 36 °C</b> and <b>20 - 21°C</b> , respectively.
	<b>RH (%)</b>	The Relative Humidity is likely to be in the range of <b>28 – 57 %</b> .
	<b>Wind Direction and Wind Speed</b>	Direction and speed of wind is to be <b>NE, S, SW &amp; W</b> and <b>10.9 – 12.3 km/h</b> , respectively.

❖ **Standardized Precipitation Index:** - For the period **06<sup>th</sup> October to 02<sup>nd</sup> November, 2022** for Porbandar district considered under the mildly wet condition.

❖ AS per ERF products, below normal rainfall and normal  $T_{max}$  &  $T_{min}$  may occur in Saurashtra & Kutch region during 09<sup>th</sup> to 15<sup>th</sup> November, 2022.

❖ **MEGHDOOT Mobile Application**:-Download the MEGHDOOT mobile application for Agromet Advisory Services and information on weather forecasting, which will provide weather based agricultural advice to farmers for their location, crops and livestock in their local language.

**Click on the following link to download the MEGHDOOT application:**

**Android users:**<https://play.google.com/store/apps/details?id=com.aas.meghdoot>

**IOS users:**<https://apps.apple.com/in/app/meghdoot/id1474048155>

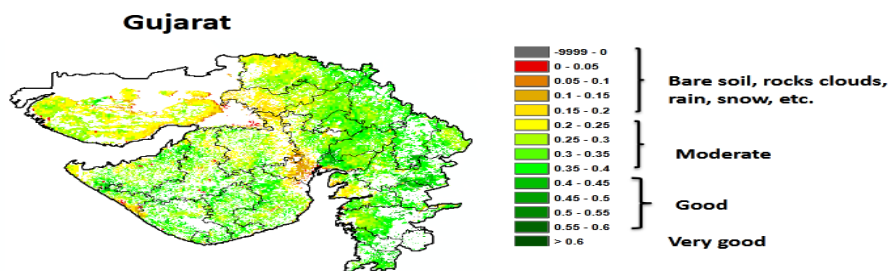
❖ To spraying of agro-chemicals and fertilizer to the crops during this period.

❖ Apply irrigation to the crop at regular interval.

❖ If dried hay or harvested kharif crop / fodder is lying in the field, store it in the right place.

❖ Farmers are advised to prepare their field for an upcoming *rabi* season crops sowing and arrangement of seeds.

NOAA/VIIRS/BLENDED NDVI Composite ending on Week no 43  
(22.10.2022 to 28.10.2022) over Agricultural region



Agriculture vigour is good over few places and moderate over most places of the state.

Source: <https://www.star.nesdis.noaa.gov>

Crop	Variety/ Pest / Insect	Stage	Agro met Advisories
Wheat	Lok-1, GW-496, GW-463	Sowing / Germination	<ul style="list-style-type: none"> <li>➤ The planning should be done for the sowing of wheat, procure certified seeds, fertilizers, chemicals and advances.</li> <li>➤ Seed rate should be 100 to 125 kg/ha and apply 130 kg DAP &amp; 105 kg Urea/ha fertilizer at the time of sowing.</li> <li>➤ Apply irrigation to the crop at the regular interval.</li> </ul>

<b>Chickpea</b>	<b>GC-2, GJC-3, GC-5</b>	<b>Sowing / Germination</b>	<ul style="list-style-type: none"> <li>➤ The planning should be done for the sowing of gram, procure certified seeds, fertilizers, chemicals and advances.</li> <li>➤ Seed rate should be 60 to 75 kg/ha &amp; seed should be treated with fungicides captan or thiram 2 gm/kg of seeds and apply 87 kg DAP &amp; 10 kg Urea/ha fertilizer at the time of sowing.</li> </ul>
<b>Coriander</b>	<b>GC – 1, 2 &amp; 3</b>	<b>Sowing / Germination</b>	<ul style="list-style-type: none"> <li>➤ The planning should be done for the sowing of coriander, procure certified seeds, fertilizers, chemicals and advances.</li> <li>➤ Seed rate should be 15 to 20 kg/ha &amp; seed should be treated with fungicides thiram &amp; carbendazim 2 gm/kg of seeds to prevent wilt and apply 62.5 kg SSP &amp; 43.5 kg Urea/ha fertilizer at the time of sowing.</li> <li>➤ Apply irrigation to the crop at the regular interval.</li> </ul>
<b>Garlic</b>	<b>GG-5, Yamuna safed, Local</b>	<b>Sowing / Germination</b>	<ul style="list-style-type: none"> <li>➤ The planning should be done for the sowing of garlic, procure certified seeds, fertilizers, chemicals and advances.</li> <li>➤ Seed rate should be 500 to 700 bulb/ha and apply 109 kg DAP, 66 kg Urea and 83 kg MOP/ha fertilizer at the time of sowing.</li> </ul>
<b>Cumin</b>		<b>Sowing / Germination</b>	<ul style="list-style-type: none"> <li>➤ The planning should be done for the sowing of cumin, procure certified seeds, fertilizers, chemicals and advances.</li> <li>➤ Seed rate should be 12 to 15 kg/ha &amp; seed should be treated with fungicides thiram &amp; carbendazim 2 gm/kg of seeds to prevent</li> </ul>

			wilt and apply 33 kg DAP & 52.5 kg Urea/ha fertilizer at the time of sowing.
<b>Kharif Groundnut</b>	-	<b>Harvesting</b>	➤ Complete harvesting & threshing of kharif groundnut immediately and store production in safe place.
<b>Cotton</b>	<b>Sucking pest, Leaf spot</b>	<b>Flowering / Ball formation &amp; development / Picking</b>	<ul style="list-style-type: none"> <li>➤ Avoid repeated sprays of neonicotinic group of insecticides against sucking pests.</li> <li>➤ If 25% plants are infested by sucking pest, spray Flonicamid 50 WG 4g/ 10 liter water.</li> <li>➤ Under the present weather condition, for the control of Thrips and Jassid, spray 3 ml phosphamidon OR 15 ml dimethoate OR 15 ml methyl-O-demeton mix in 10 liter of water.</li> <li>➤ To control the leaf spot, spray Propiconazole 25% EC 10 ml/10 l or Pyraclostrobin 20% WG 10g/10 l or Azoxystrobin 18.2% + Difenoconazole 11.4% w/w SC 10 g/10 l or Propineb 70% WP 25 g/10 l in water.</li> <li>➤ Destroy congress grass and other weeds from field and field boundaries.</li> <li>➤ For the control of pink bollworm, spray 10 ml deltamethrin OR trizophos in 10 litre of water. Install pink bollworm pheromone traps and remove and destroy crop residues and animals should be allowed to grazing in the cotton field after the last picking of cotton.</li> <li>➤ Apply irrigation to the crop at regular interval stage.</li> </ul>

			<ul style="list-style-type: none"> <li>➤ Picking of cotton should be carried out during morning hours.</li> </ul>
<b>Pigeon pea</b>	<b>Pod borer</b>	<b>Vegetative</b>	<ul style="list-style-type: none"> <li>➤ Growing trap crop like marigold on the borders and in between rows as intercrop and their flowers shall attract oviposition which can be plucked and disposed off.</li> <li>➤ Collect and destroy eggs and early stage larvae during early stages of the crop.</li> <li>➤ Interculturing and hand weeding should be carried out in crop.</li> <li>➤ Apply irrigation to the crop at regular interval stage.</li> </ul>
<b>Castor</b>	<b>Sucking pest</b>	<b>Vegetative</b>	<ul style="list-style-type: none"> <li>➤ Interculturing and hand weeding should be carried out in crop.</li> <li>➤ Install pheromone traps @ 4-5/acre for monitoring adult moths activity (replace the lures with fresh lures after every 2-3 weeks).</li> <li>➤ Erecting of bird perches @ 20/acre for encouraging predatory birds such as King crow, common mynah etc.</li> <li>➤ Apply irrigation to the crop at regular interval stage.</li> <li>➤ Under the present weather condition, for the control of Thrips, white fly and Jassid, spray 30 ml Trizophos OR 3 ml phosphamidon OR 15 ml dimethoate OR 15 ml methyl-O-demeton mix in 10 liter of water.</li> </ul>
<b>Vegetable crops</b>	-	<b>Sowing/ Flowering/ Fruiting</b>	<ul style="list-style-type: none"> <li>➤ To the spray of agrochemicals during this period.</li> </ul>



			<ul style="list-style-type: none"> <li>➤ Hand weeding and interculturing operation should be carry out.</li> <li>➤ Due to less chance of rainfall to apply irrigation to the crop at regular interval.</li> <li>➤ Keep vegetable crop weed free, apply irrigation regularly and send vegetable fruit to the market often grading.</li> </ul>
<b>Livestock</b>	-	-	<ul style="list-style-type: none"> <li>➤ To provide adequate food &amp; clean cool water for drinking and keep the animals clean shed.</li> <li>➤ Spray phenyl in the animal shed to avoid flies and mosquitoes.</li> <li>➤ Give stored fodder with mineral mixture. Fodder should be stored at safe place.</li> <li>➤ Feed silage &amp; hay material along with concentrate feed.</li> <li>➤ Use chaff cutter for fodder.</li> <li>➤ For the control of tick and other parasites, spray deltemethrin or aemitaz 2 ml in 1 litre of water.</li> <li>➤ Udder of milking animals must be properly clean with zinc oxide or boric powder.</li> </ul>



**Gramin Krushi Mausam Seva (GKMS)**  
**Agrometeorological Cell**  
**Department of Agronomy**  
**Junagadh Agricultural University**  
**Junagadh-362001**



E-mail: [amfujnd@yahoo.com](mailto:amfujnd@yahoo.com) Phone: 0285-2670139

**Agromet Advisory Service Bulletin for Gir Somnath District of South Saurashtra Agro-Climatic Zone**  
**(Issued jointly by Junagadh Agricultural University and India Meteorological Department)**

**(#AZADI KA AMRIT MAHOTSAV#)**

Day:- Friday

Date: 04-11-2022

**Agromet Advisory Service bulletin. No:- 063 (2022-23)**

Observed Weather during last Five days (Dated 30 <sup>th</sup> October to 03 <sup>rd</sup> Nov., 2022)					Weather Parameters	Weather Forecast upcoming Five days (Valid for 05 <sup>th</sup> to 09 <sup>th</sup> November, 2022) <u>until 08:30 hrs of 09-11-2022</u>				
30/10	31/10	01/11	02/11	03/11	Date	05/11	06/11	07/11	08/11	09/11
0	0	0	0	0	Rainfall(mm)	0	0	0	0	0
34.8	34.9	36.2	34.6	36.1	Tmax (°C)	36	36	35	35	35
23.1	23.1	23.1	22.4	22.9	Tmin (°C)	22	23	22	22	22
0	0	0	0	0	Cloud cover	0	0	0	0	1
59	62	44	63	58	RH-I (%)	51	46	54	56	56
58	54	23	55	52	RH-II (%)	28	27	30	29	30
-	3.7	-	1.9	-	Wind speed (km/hr)	11.6	12.5	10.9	9.7	8.4
-	99	-	99	-	Wind direction	22	90	158	292	225

**Agro meteorological Advisories**

<b>General Advice</b>	<b>Rain fall</b>	As per IMD Forecast, There is forecasting of <b>no rainfall</b> occurs during next five days. Sky will be remaining mostly clear.
	<b>Temperature</b>	Maximum and minimum temperature likely to be in range of <b>35 - 36°C</b> and <b>22 - 23°C</b> , respectively.
	<b>RH (%)</b>	The Relative Humidity is likely to be in the range of <b>27 - 56 %</b> .
	<b>Wind Direction and Wind Speed</b>	Direction and speed of wind is to be <b>N, E, S, &amp; W</b> and <b>08.4 - 12.5 km/h</b> , respectively.

✚ **Standardized Precipitation Index**: - For the period of **06<sup>th</sup> October to 02<sup>nd</sup> November, 2022** for Gir Somnath district considered under the mildly wet condition.

✚ **AS per ERF products**, **below normal rainfall** and **normal T<sub>max.</sub> & T<sub>min.</sub>** may occur in Saurashtra & Kutch region during **09<sup>th</sup> to 15<sup>th</sup> November, 2022.**

✚ **MEGHDOOT Mobile Application**: **Download** the MEGHDOOT mobile application for Agromet Advisory Services and information on weather forecasting, which will provide weather based agricultural advice to farmers for their location, crops and livestock in their local language.

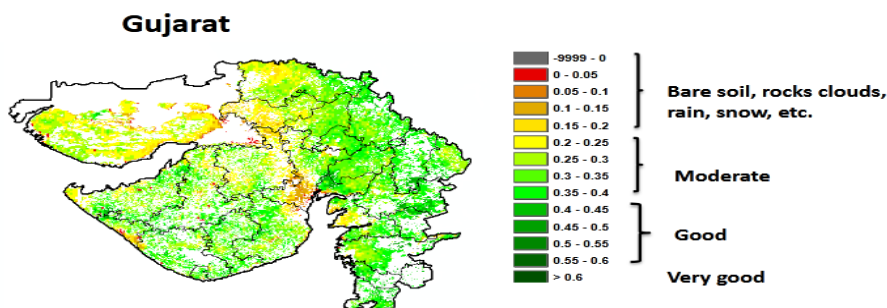
**Click on the following link to download the MEGHDOOT application:**

**Android users:** <https://play.google.com/store/apps/details?id=com.aas.meghdoot>

**IOS users:** <https://apps.apple.com/in/app/meghdoot/id1474048155>

- ❖ **To spraying of agro-chemicals and fertilizer to the crops during this period**
- ❖ **Apply irrigation to the crop at regular interval.**
- ❖ **If dried hay or harvested kharif crop / fodder is lying in the field, store it in the right place.**
- ❖ **Farmers are advised to prepare their field for an upcoming *rabi* season crops sowing and arrangement of seeds.**

NOAA/VIIRS/BLENDED NDVI Composite ending on Week no 43 (22.10.2022 to 28.10.2022) over Agricultural region



Agriculture vigour is good over few places and moderate over most places of the state.

Source: <https://www.star.nesdis.noaa.gov>

Crop	Variety/ Pest / Insect	Stage	Agro met Advisories
<b>Wheat</b>	<b>Lok-1, GW-496, GW-463</b>	<b>Sowing / Germination</b>	➤ The planning should be done for the sowing of wheat, procure certified seeds, fertilizers, chemicals and advances.

			<ul style="list-style-type: none"> <li>➤ Seed rate should be 100 to 125 kg/ha and apply 130 kg DAP &amp; 105 kg Urea/ha fertilizer at the time of sowing.</li> <li>➤ Apply irrigation to the crop at the regular interval.</li> </ul>
<b>Chickpea</b>	<b>GC-2, GJC-3, GC-5</b>	<b>Sowing / Germination</b>	<ul style="list-style-type: none"> <li>➤ The planning should be done for the sowing of gram, procure certified seeds, fertilizers, chemicals and advances.</li> <li>➤ Seed rate should be 60 to 75 kg/ha &amp; seed should be treated with fungicides captan or thiram 2 gm/kg of seeds and apply 87 kg DAP &amp; 10 kg Urea/ha fertilizer at the time of sowing.</li> </ul>
<b>Coriander</b>	<b>GC – 1, 2 &amp; 3</b>	<b>Sowing / Germination</b>	<ul style="list-style-type: none"> <li>➤ The planning should be done for the sowing of coriander, procure certified seeds, fertilizers, chemicals and advances.</li> <li>➤ Seed rate should be 15 to 20 kg/ha &amp; seed should be treated with fungicides thiram &amp; carbendazim 2 gm/kg of seeds to prevent wilt and apply 62.5 kg SSP &amp; 43.5 kg Urea/ha fertilizer at the time of sowing.</li> <li>➤ Apply irrigation to the crop at the regular interval.</li> </ul>
<b>Garlic</b>	<b>GG-5, Yamuna safed, Local</b>	<b>Sowing / Germination</b>	<ul style="list-style-type: none"> <li>➤ The planning should be done for the sowing of garlic, procure certified seeds, fertilizers, chemicals and advances.</li> <li>➤ Seed rate should be 500 to 700 bulb/ha and apply 109 kg DAP, 66 kg Urea and 83 kg MOP/ha fertilizer at the time of sowing.</li> </ul>

<p><b>Kharif Groundnut</b></p>	<p>-</p>	<p><b>Harvesting</b></p>	<ul style="list-style-type: none"> <li>➤ Complete harvesting &amp; threshing of kharif groundnut and store production in safe place.</li> </ul>
<p><b>Cotton</b></p>	<p><b>Sucking pest, Leaf spot</b></p>	<p><b>Flowering / Ball formation &amp; development / Picking</b></p>	<ul style="list-style-type: none"> <li>➤ Avoid repeated sprays of neonicotinic group of insecticides against sucking pests.</li> <li>➤ If 25% plants are infested by sucking pest, spray Flonicamid 50 WG 4g/ 10 liter water.</li> <li>➤ Under the present weather condition, for the control of Thrips and Jassid, spray 3 ml phosphamidon OR 15 ml dimethoate OR 15 ml methyl-O-demeton mix in 10 liter of water.</li> <li>➤ To control the leaf spot, spray Propiconazole 25% EC 10 ml/10 l or Pyraclostrobin 20% WG 10g/10 l or Azoxystrobin 18.2% + Difenoconazole 11.4% w/w SC 10 g/10 l or Propineb 70% WP 25 g/10 l in water.</li> <li>➤ Destroy congress grass and other weeds from field and field boundaries.</li> <li>➤ For the control of pink bollworm, spray 10 ml deltamethrin OR trizophos in 10 litre of water. Install pink bollworm pheromone traps and remove and destroy crop residues and animals should be allowed to grazing in the cotton field after the last picking of cotton.</li> <li>➤ Apply irrigation to the crop at regular interval.</li> </ul>

			<ul style="list-style-type: none"> <li>➤ Picking of cotton should be carried out during morning hours.</li> </ul>
<b>Pigeon pea</b>	<b>Pod borer</b>	<b>Vegetative</b>	<ul style="list-style-type: none"> <li>➤ Growing trap crop like marigold on the borders and in between rows as intercrop and their flowers shall attract oviposition which can be plucked and disposed off.</li> <li>➤ Collect and destroy eggs and early stage larvae during early stages of the crop.</li> <li>➤ Interculturing and hand weeding should be carried out in crop.</li> <li>➤ Apply irrigation to the crop at regular interval.</li> </ul>
<b>Castor</b>	<b>Sucking pest</b>	<b>Vegetative</b>	<ul style="list-style-type: none"> <li>➤ Interculturing and hand weeding should be carried out in crop.</li> <li>➤ Install pheromone traps @ 4-5/acre for monitoring adult moths activity (replace the lures with fresh lures after every 2-3 weeks).</li> <li>➤ Erecting of bird perches @ 20/acre for encouraging predatory birds such as King crow, common mynah etc.</li> <li>➤ Apply irrigation to the crop at regular interval.</li> <li>➤ Under the present weather condition, for the control of Thrips, white fly and Jassid, spray 30 ml Trizophos OR 3 ml phosphamidon OR 15 ml dimethoate OR 15 ml methyl-O-demeton mix in 10 liter of water.</li> </ul>
<b>Vegetable crops</b>	-	<b>Sowing/ Flowering/ Fruiting</b>	<ul style="list-style-type: none"> <li>➤ To the spray of agrochemicals during this period.</li> </ul>

			<ul style="list-style-type: none"> <li>➤ Hand weeding and interculturing operation should be carry out.</li> <li>➤ Due to less chance of rainfall to apply irrigation to the crop at regular interval.</li> <li>➤ Keep vegetable crop weed free, apply irrigation regularly and send vegetable fruit to the market often grading.</li> </ul>
<b>Livestock</b>	-	-	<ul style="list-style-type: none"> <li>➤ To provide adequate food &amp; clean cool water for drinking and keep the animals clean shed.</li> <li>➤ Spray phenyl in the animal shed to avoid flies and mosquitoes.</li> <li>➤ Give stored fodder with mineral mixture. Fodder should be stored at safe place.</li> <li>➤ Feed silage &amp; hay material along with concentrate feed.</li> <li>➤ Use chaff cutter for fodder.</li> <li>➤ For the control of tick and other parasites, spray deltemethrin or aemitaz 2 ml in 1 litre of water.</li> <li>➤ Udder of milking animals must be properly clean with zinc oxide or boric powder.</li> </ul>

**Technical Officer**  
**Gramin Krushi Mausam Seva (GKMS)**  
**J.A.U., Junagadh**