



ગ્રામીણ કૃષિ મૌસમ સેવા  
કૃષિ હવામાન સેલ, કૃષિ વિજ્ઞાન વિભાગ  
જુનાગઢ કૃષિ યુનિવર્સિટી  
જુનાગઢ - ૩૬૨૦૦૧



ઈમેઈલ:- [amfujnd@yhaoo.com](mailto:amfujnd@yhaoo.com) ફોન નં. ૦૨૮૫-૨૬૭૦૧૩૯

હવામાન આગાહી આધારીત દક્ષિણ સૌરાષ્ટ્ર ખેત આબોહવાકીય વિસ્તારનાં જુનાગઢ જીલ્લા  
માટે કૃષિ સલાહ બુલેટીન  
(કૃષિ હવામાન સેલ, જુનાગઢ કૃષિ યુનિવર્સિટી અને ભારત હવામાન વિભાગ દ્વારા સંપન્ન)

વાર:- મંગળવાર

તારીખ:-૦૬/૧૦/૨૦૨૦

હવામાન આગાહી આધારીત બુલેટીન: ૦૫૪ (૨૦૨૦-૨૧)

પાછલા પાંચ દિવસનું હવામાન (તારીખ:- ૦૧ થી ૦૫ ઓક્ટોબર, ૨૦૨૦)					હવામાન પરિબળો	હવામાન આગાહી (તારીખ:-૦૭ થી ૧૧ ઓક્ટોબર, ૨૦૨૦)				
૦૧/૧૦	૦૨/૧૦	૦૩/૧૦	૦૪/૧૦	૦૫/૧૦	તારીખ	૦૭/૧૦	૦૮/૧૦	૦૯/૧૦	૧૦/૧૦	૧૧/૧૦
૧૯.૧	૦	૦	૦	૦	વરસાદ (મિમી)	૦	૦	૦	૦	૦
૩૩.૩	૩૩.૧	૩૪.૧	૩૪.૫	૩૪.૪	મહત્તમ તાપમાન (°સે.ગ્રે)	૩૪	૩૫	૩૬	૩૭	૩૭
૨૨.૩	૨૪.૯	૨૪.૦	૨૪.૬	૨૪.૫	લઘુતમ તાપમાન (°સે.ગ્રે)	૨૩	૨૩	૨૩	૨૩	૨૪
ચોખ્ખું	મોટેભાગે ચોખ્ખું	ચોખ્ખું	ચોખ્ખું	ચોખ્ખું	વાદળની સ્થિતિ	મોટેભાગે વાદળછાયું	મોટેભાગે વાદળછાયું	મોટેભાગે વાદળછાયું	મોટેભાગે ચોખ્ખું	અંશત વાદળછાયું
૮૫	૯૧	૮૫	૮૧	૮૩	સવારના લેજના ટકા	૭૯	૭૯	૭૦	૭૧	૭૬
૫૫	૫૪	૫૦	૫૩	૫૮	બપોરના લેજના ટકા	૪૪	૪૦	૩૬	૩૦	૨૬
૩.૦	૨.૨	૨.૯	૩.૭	૩.૩	પવનની ગતિ (કિમી/કલાક)	૧૧.૪	૧૨.૭	૧૪.૬	૧૪.૩	૧૪.૬
૫	૩૪૦	૨૯૦	૩૨૦	૧૧	પવનની દિશા	૩૧૫	૨૯૭	૨૨૫	૭૫	૩૩૮

### સામાન્ય સલાહ

ભારત સરકારશ્રીના હવામાન વિભાગ તરફથી મળેલ હવામાન આગાહીની માહિતી અનુસાર અત્રેના ગ્રામીણ કૃષિ મૌસમ સેવા યોજના, જુનાગઢ કૃષિ યુનિવર્સિટી, જુનાગઢ તરફથી જણાવવામા આવે છે કે દક્ષિણ સૌરાષ્ટ્ર ખેત આબોહવાકીય વિસ્તારના જુનાગઢ જીલ્લામાં આગામી તારીખ ૦૭/૧૦/૨૦૨૦ થી ૧૧/૧૦/૨૦૨૦ દરમિયાન આકાશ મુખ્યત્વે આગામી પાંચ દિવસોમાં મોટેભાગે ચોખ્ખું થી મોટેભાગે વાદળછાયું રહેશે, જીલ્લામાં આગામી પાંચ દિવસોમાં વરસાદ શક્યતાઓ નહિવત છે. પવનની ઝડપ ૧૧.૪ થી ૧૪.૬ કીમી/કલાક રહેવાની શક્યતા રહેશે. આ સમયગાળામાં મહત્તમ તાપમાન ૩૪ થી ૩૭ ડીગ્રી સેન્ટીગ્રેડ રહેશે તેમજ લઘુતમ તાપમાન ૨૩ થી ૨૪ ડીગ્રી સેન્ટીગ્રેડ રહેવાની સંભાવના છે.

✚ **મેઘદૂત એપ્લિકેશન:-** કૃષિ હવામાન સલાહ સેવા અને હવામાન આગાહી અંગેની જાણકારી મેળવવા માટે **ડાઉનલોડ** કરો મેઘદૂત એપ્લિકેશન કે જે ખેડૂતોને તેમની સ્થાનિક ભાષામાં સ્થાન, પાક અને પશુધન વિશે હવામાન આધારિત કૃષિ સલાહ પ્રદાન કરશે.

✚ મેઘદૂત એપ્લિકેશનને **ડાઉનલોડ** કરવા માટે નીચેની લિંક પર ક્લિક કરો.

એન્ડ્રોઈડ(મોબાઈલ)ઉપયોગકર્તા:

<https://play.google.com/store/apps/details?id=com.aas.meghdoot>

આઈ.ઓ.એસ. ઉપયોગકર્તા:-

<https://apps.apple.com/in/app/meghdoot/id1474048155>

✚ **દામિની એપ્લિકેશન:-** દામિની એપ્લિકેશન દ્વારા આકાશીય વિજળીની અગાઉથી ચેતવણી આપવામાં આવે છે તેમજ આકાશીય વિજળીથી બચવા શું કરવું અને શું નહિ કરવું તેની વિગતવાર માહિતી પૂરી પાડવામાં આવે છે. આથી દામિની એપ્લિકેશન **ડાઉનલોડ** કરવા માટે નીચેની લિંક પર ક્લિક કરો.

એન્ડ્રોઈડ(મોબાઈલ)ઉપયોગકર્તા:-

<https://play.google.com/store/apps/details?id=com.lightening.live.damini>

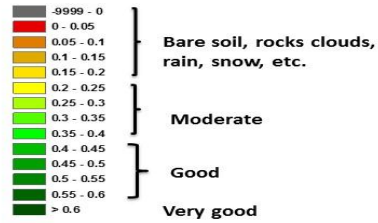
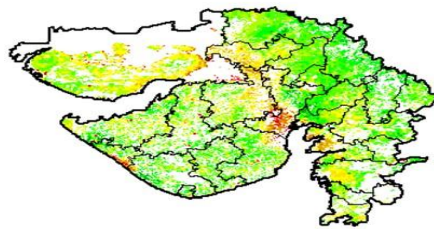
આઈ.ઓ.એસ. ઉપયોગકર્તા:-

<https://apps.apple.com/app/id1502385645>

- ❖ કોરોના (કોવીડ-૧૯) રોગચાળાની મહામારી ના લીધે, ખેડૂતમિત્રો એ ખેતર પર ખેતીની કામગીરી દરમિયાન ખેત સાધનો / ઓજારો અને ખેત મજૂરો સાથે એકબીજાથી સામાજિક અંતર રાખવું અને તે માટે ની સાવધાની અને સલામતી રાખવી તેમજ અગમચેતી જાળવવી.
- ❖ દવા છંટકાવ અને ખાતર આપવાની કામગીરી આગામી સમયમાં કરવી.
- ❖ ખેડૂતોને સલાહ આપવામાં આવે છે કે આગામી દિવસોમાં જુદા જુદા ખેતી કાર્યો ને કરવા.

NOAA/VIIRS/BLENDED NDVI Composite ending on Week no 39  
(23.09.2020 to 29.09.2020) over Agricultural region

Gujarat



Agricultural Vigour is good over isolated pockets of the state.

Source: <https://www.star.nesdis.noaa.gov>

પાકનું નામ	પાક અવસ્થા	રોગ / જીવાત / જાત	કૃષિ સલાહ
ચોમાસું મગફળી	ડોડવા બંધાવા / પરિપક્વતા	-	❖ દેહધાર્મિક પરિપક્વ અવસ્થાએ મગફળી પાકની કાપણી ની કામગીરી કરવી.
કપાસ	ચાંપવા / ફૂલ	ગુલાબી ઈયળ, લીલા તડતડીયા	<ul style="list-style-type: none"> <li>❖ કપાસના પાકમાં થ્રીપ્સ અને લીલા તડતડીયાના નિયંત્રણ માટે ૩.૦ મીલી ફોસ્ફામીડોન અથવા ૧૫ મીલી ડાયમીથોએટ અથવા ૧૫ મીલી મીથાઈલ-ઓ-ડેમેટોન દવા ૧૦ લીટર પાણીમાં ભેળવી છંટકાવ કરવો.</li> <li>❖ પાકમાં આંતરખેડ કરવી અને હાથથી નિંદામણની કામગીરી વરાપ થયે કરવી.</li> <li>❖ કપાસનો પાક ત્રણ માસનો થાય ત્યારે પુર્તી ખાતરનો હપ્તો હેક્ટરે ૧૬૬.૬ કી.ગ્રા. યુરીયા અથવા ૪૦૦ કી.ગ્રા અમોનીયમ સલ્ફેટ આપવું.</li> <li>❖ કપાસમાં ગુલાબી ઈયળના નિયંત્રણ માટે ૧૦૦ ગ્રામ બીવેરીયા પાવડર અને ૨૦ મીલી પ્રોફેનોફોસ ને ૧૦ લીટર પાણીમાં ભેળવી છંટકાવ કરવો.</li> <li>❖ કપાસ ના પાકમાં પાળા ચઢાવવાની કામગીરી કરવી.</li> </ul>
સોયાબીન	શીંગ / પરિપક્વ અવસ્થા	-	❖ દેહધાર્મિક પરિપક્વ અવસ્થાએ સોયાબીનના પાકની કાપણી ની કામગીરી કરવી.
તલ	બયઢા / પરિપક્વ અવસ્થા	-	❖ દેહધાર્મિક પરિપક્વતાએ તલના પાકની કાપણી ની કામગીરી કરવી.
તુવેર	વૃદ્ધિ	સ્ટરીલીટી મોઝેક	<ul style="list-style-type: none"> <li>❖ તુવેરમા સ્ટરીલીટી મોઝેક (વંધ્યત્વનો રોગ, કથીરી)ના નિયંત્રણ માટે ડાયકોફોલ ૧૫ મીલી ૧૦ લી. પાણીમા ભેળવી ૩૫, ૬૫, અને ૯૫ દિવસે છંટકાવ કરવો.</li> <li>❖ પાકમાં આંતરખેડ કરવી અને હાથથી નિંદામણની કામગીરી કરવી.</li> </ul>
એરંડા	વૃદ્ધિ	-	❖ પાકમાં આંતરખેડ કરવી અને હાથથી નિંદામણની કામગીરી કરવી.

મગ / અડદ	શીંગ / પરિપક્વ અવસ્થા	-	<ul style="list-style-type: none"> <li>❖ દેહધાર્મિક પરિપક્વ અવસ્થાએ મગ/અડદ ના પાકની કાપણી ની કામગીરી કરવી.</li> </ul>
શાકભાજી	વૃધ્ધી/ફુલ/ ફળ	-	<ul style="list-style-type: none"> <li>❖ વેલાવાળા શાકભાજીના પાકમાં પાન કોરીયાનો ઉપદ્રવ ટાળવા માટે મુખ્ય પાકની ફરતે દિવેલા તથા ગલગોટાનુ વાવેતર કરવાથી તેનુ નિયંત્રણ કરી શકાય છે જો ઉપદ્રવ વધુ જોવા મળે તો ૧૦ મીલી મીથાઈલ ઓ ડેમેટોન (૨૫ ઈસી) અથવા ૧૦ મીલી ડાયમીથોએટ (૩૦ ઈસી) ૧૦ લીટર પાણીમાં ભેળવી છંટકાવ કરવો ત્યાર બાદ પછીથી બીજો છંટકાવ ૧૫ દિવસ પછી કરવો.</li> <li>❖ શાકભાજીના પાકમાં ચુસીયા પ્રકારની જીવાતના નિયંત્રણ માટે લીબોળીનુ તેલ ૫૦ મીલી અથવા લીબોળીનુ મીજનુ ૫ ટકા અર્કનુ દ્રાવણ ૫૦૦મીલી ૧૦ લી. પાણીમાં ભેળવી છંટકાવ કરવો. જો વધુ ઉપદ્રવ હોય તો એસીટામપ્રીડ ૨૦ ટકા ૫ ગ્રામ/૧૦લી. અથવા દ્રાયઝોફોસ ૪૦ ટકા ૨૦ મીલી/ ૧૦ લી.પાણીમાં મીશ્ર કરી છંટકાવ કરવો.</li> <li>❖ મરચીના પાકમાં થ્રીપ્સના નિયંત્રણ માટે ૨૦મીલી પ્રોફેનોફોસ અને લિમ્બોળીનુ તેલ ૫૦ મીલી ૧૦ લીટર પાણી મિશ્રણ કરી છાંટવી.</li> <li>❖ શાકભાજીના પાકની રોપણી બાદ ચુસીયા પ્રકારની જીવાતના નિયંત્રણ માટે દાણાદાર ફોરેટ ૧૦ જી છોડ દીઠ ૨ ગ્રામ મુજબ આપીને પીયત આપવુ.</li> <li>❖ મરચીના પાકમાં વાઈરસના કારણે પીળા થઈ કુકડાઈ ગયેલ છોડ ઉપાડી જમીનમાં દાટી નાશ કરવો અને ૫ મીલી ઈમીડાક્લોપ્રાઈડ ૧૦ લીટર પાણીમાં ભેળવી છંટકાવ કરવો.</li> <li>❖ રીંગણ અને ટમેટાના ફળ અને અને ડોકાની ઈંચળોનો ઉપદ્રવ જણાય તો નુકશાન પામેલ ફળ અને ડોકાને તોડીને જમીનમા દાટી દેવા અને રીનાક્ષીપાયર દવા ૩મીલીદવા ૧૦ લીટર પાણીમાં ભેળવી છંટકાવ કરવો.</li> <li>❖ રીંગણ અને ટમેટાના પાકમા ફળમાખીના નિયંત્રણ માટે એસીટેમાપ્રીડ ૨૦ ટકા ૫ગ્રામ દવા ૧૦ લીટર પાણીમાં ભેળવી છંટકાવ કરવો.</li> <li>❖ શાકભાજી ને સમયસર ઉતારી ગ્રેડીંગ કરી બજારમાં મુકવા.</li> </ul>

પશુપાલન	-	-	<ul style="list-style-type: none"> <li>❖ પશુઓને યોગ્ય આહાર આપવો અને પશુઓના રહેઠાણ ચોખ્ખા રાખવા.</li> <li>❖ માખી મચ્છરથી રક્ષણ માટે ફીનાઈલ છાટવું.</li> <li>❖ પશુઓને યોગ્ય આહારમાં ખનિજયુક્ત મિશ્રણ સાથે સંગ્રહિત ચારા આપો. ચારા ને સલામત સ્થળે સંગ્રહિત કરવો જોઈએ.</li> <li>❖ ચારા માટે ચાફ કટર વાપરો.</li> <li>❖ પશુઓમાં ઈતરડીના નિયંત્રણ માટે ડેલ્ટામેથ્રીન અથવા એમીટાઝ ૨ મીલી/ ૧ લીટર પાણીમાં નાખીને છાટવી.</li> <li>❖ કુઘાળા પશુઓના આઉને ઝીંક ઓક્સાઈડ અથવા બોરીક પાવડરથી બરાબર સાફ કરવા.</li> </ul>
---------	---	---	---



ગ્રામીણ કૃષિ મૌસમ સેવા

કૃષિ હવામાન સેલ, કૃષિ વિજ્ઞાન વિભાગ

જુનાગઢ કૃષિ યુનિવર્સિટી

જુનાગઢ - ૩૬૨૦૦૧

ઈમેઈલ:- [amfujnd@yhaoo.com](mailto:amfujnd@yhaoo.com) ફોન નં. ૦૨૮૫-૨૬૭૦૧૩૯



હવામાન આગાહી આધારીત દક્ષિણ સૌરાષ્ટ્ર ખેત આબોહવાકીય વિસ્તારનાં ગીર સોમનાથ જીલ્લા માટે કૃષિ સલાહ બુલેટીન  
(કૃષિ હવામાન સેલ, જુનાગઢ કૃષિ યુનિવર્સિટી અને ભારત હવામાન વિભાગ દ્વારા સંપન્ન)

વાર:- મંગળવાર

તારીખ:-૦૬/૧૦/૨૦૨૦

હવામાન આગાહી આધારીત બુલેટીન: ૦૫૪ (૨૦૨૦-૨૧)

પાછલા પાંચ દિવસનું હવામાન (તારીખ:- ૦૧ થી ૦૫ ઓક્ટોબર, ૨૦૨૦)					હવામાન પરિબળો	હવામાન આગાહી (તારીખ:- ૦૭ થી ૧૧ ઓક્ટોબર, ૨૦૨૦)				
૦૧/૧૦	૦૨/૧૦	૦૩/૧૦	૦૪/૧૦	૦૫/૧૦	તારીખ	૦૭/૧૦	૦૮/૧૦	૦૯/૧૦	૧૦/૧૦	૧૧/૧૦
૦	૦	૦	૦	૦	વરસાદ (મીમી)	૦	૦	૦	૦	૦
૩૨.૩	૩૨.૫	૩૨.૨	૩૨.૪	૩૨.૭	મહત્તમ તાપમાન (°સે.ગ્રે)	૩૩	૩૩	૩૪	૩૫	૩૫
૨૫.૭	૨૬.૧	૨૫.૭	૨૬.૦	૨૬.૧	લઘુત્તમ તાપમાન (°સે.ગ્રે)	૨૫	૨૫	૨૬	૨૬	૨૬
ચોખ્ખું	મોટેભાગે ચોખ્ખું	ચોખ્ખું	મોટેભાગે ચોખ્ખું	ચોખ્ખું	વાદળની સ્થિતિ	મોટેભાગે વાદળછાયું	મોટેભાગે વાદળછાયું	મોટેભાગે વાદળછાયું	અંશત વાદળછાયું	અંશત વાદળછાયું
૮૦	૮૭	૮૭	૮૬	૮૬	સવારના ભેજના ટકા	૮૦	૭૯	૬૬	૬૫	૬૮

૭૩	૭૭	૮૦	૭૭	૭૪	બપોરબાદ ના ભેજના ટકા	૫૩	૪૮	૪૩	૩૭	૩૩
-	૧.૯	૧.૯	-	-	પવનની ગતિ (કિમી/કલાક)	૧૩.૭	૧૫.૨	૧૪.૭	૧૪.૨	૧૫.૦
-	૯૯	૨૯૦	-	-	પવનની દિશા	૩૧૫	૩૨૬	૩૨૬	૧૨૦	૩૩૩

## સામાન્ય સલાહ

ભારત સરકારશ્રીના હવામાન વિભાગ તરફથી મળેલ હવામાન આગાહીની માહિતી અનુસાર અત્રેના ગ્રામીણ કૃષિ મૌસમ સેવા યોજના, જૂનાગઢ કૃષિ યુનિવર્સિટી, જૂનાગઢ તરફથી જણાવવામા આવે છે કે દક્ષિણ સૌરાષ્ટ્ર ખેત આબોહવાકીય વિસ્તારના ગીર સોમનાથ જીલ્લામાં આગામી તારીખ ૦૭/૧૦/૨૦૨૦ થી ૧૧/૧૦/૨૦૨૦ દરમિયાન આકાશ મુખ્યત્વે આગામી પાંચ દિવસોમાં અંશત વાદળછાયું થી મોટેભાગે વાદળછાયું રહેશે, જીલ્લામાં આગામી પાંચ દિવસોમાં વરસાદ ની શક્યતાઓ નહિવત છે. પવનની ઝડપ ૧૩.૭ થી ૧૫.૨ કીમી/કલાક રહેવાની શક્યતા રહેશે. આ સમયગાળામાં મહત્તમ તાપમાન ૩૩ થી ૩૫ ડીગ્રી સેન્ટીગ્રેડ રહેશે તેમજ લઘુત્તમ તાપમાન ૨૫ થી ૨૬ ડીગ્રી સેન્ટીગ્રેડ રહેવાની સંભાવના છે.

✚ **મેઘદૂત એપ્લિકેશન:-** કૃષિ હવામાન સલાહ સેવા અને હવામાન આગાહી અંગેની જાણકારી મેળવવા માટે **ડાઉનલોડ** કરો મેઘદૂત એપ્લિકેશન કે જે ખેડૂતોને તેમની સ્થાનિક ભાષામાં સ્થાન, પાક અને પશુધન વિશે હવામાન આધારિત કૃષિ સલાહ પ્રદાન કરશે.

✚ મેઘદૂત એપ્લિકેશનને **ડાઉનલોડ** કરવા માટે નીચેની લિંક પર ક્લિક કરો.

એન્ડ્રોઈડ(મોબાઈલ)ઉપયોગકર્તા:

<https://play.google.com/store/apps/details?id=com.aas.meghdoot>

આઈ.ઓ.એસ. ઉપયોગકર્તા:-

<https://apps.apple.com/in/app/meghdoot/id1474048155>

✚ **દામિની એપ્લિકેશન:-** દામિની એપ્લિકેશન દ્વારા આકાશીય વિજળીની અગાઉથી ચેતવણી આપવામાં આવે છે તેમજ આકાશીય વિજળીથી બચવા શું કરવું અને શું નહિ કરવું તેની વિગતવાર માહિતી પૂરી પાડવામાં આવે છે. આથી દામિની એપ્લિકેશન **ડાઉનલોડ** કરવા માટે નીચેની લિંક પર ક્લિક કરો.

એન્ડ્રોઈડ(મોબાઈલ)ઉપયોગકર્તા:-

<https://play.google.com/store/apps/details?id=com.lightening.live.damini>

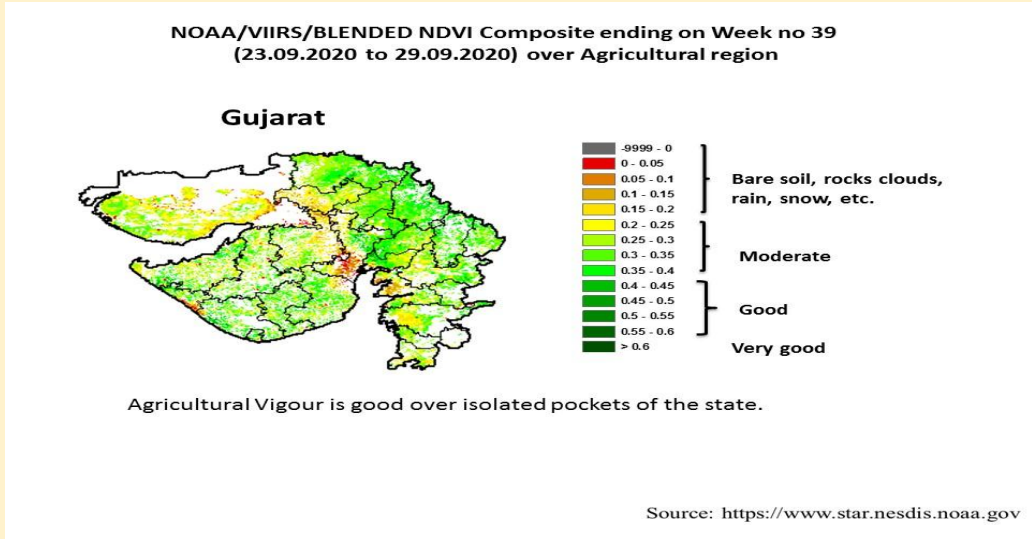
આઈ.ઓ.એસ. ઉપયોગકર્તા:-

<https://apps.apple.com/app/id1502385645>

❖ કોરોના (કોવીડ-૧૯) રોગચાળાની મહામારી ના લીધે, ખેડૂતમિત્રો એ ખેતર પર ખેતીની કામગીરી દરમિયાન ખેત સાધનો / ઓજારો અને ખેત મજૂરો સાથે એકબીજાથી સામાજિક અંતર રાખવું અને તે માટે ની સાવધાની અને સલામતી રાખવી તેમજ અગમચેતી જાળવવી.



- ❖ દવા છંટકાવ અને ખાતર આપવાની કામગીરી આગામી સમયમાં કરવી.
- ❖ ખેડુતોને સલાહ આપવામાં આવે છે કે આગામી દિવસોમાં જુદા જુદા ખેતી કાર્યો ને કરવા.



પાકનું નામ	પાક અવસ્થા	રોગ / જીવાત / જાત	કૃષિ સલાહ
ચોમાસું મગફળી	ડોડવા બંધાવા / પરિપક્વતા	-	❖ દેહધાર્મિક પરિપક્વ અવસ્થાએ મગફળી પાકની કાપણી ની કામગીરી પૂર્ણ કરવી.
કપાસ	ચાંપવા / ફૂલ	ગુલાબી ઈયળ, લીલા તડતડીયા	<ul style="list-style-type: none"> <li>❖ કપાસના પાકમાં થ્રીપ્સ અને લીલા તડતડીયાના નિયંત્રણ માટે ૩.૦ મીલી ફોસ્ફામીડોન અથવા ૧૫ મીલી ડાયમીથોએટ અથવા ૧૫ મીલી મીથાઈલ-ઓ-ડેમેટોન દવા ૧૦ લીટર પાણીમાં ભેળવી છંટકાવ કરવો.</li> <li>❖ પાકમાં આંતરખેડ કરવી અને હાથથી નિંદામણની કામગીરી વરાપ થયે કરવી.</li> <li>❖ કપાસનો પાક ત્રણ માસનો થાય ત્યારે પુર્તી ખાતરનો હપ્તો હેક્ટરે ૧૬૬.૬ કી.ગ્રા. યુરીયા અથવા ૪૦૦ કી.ગ્રા અમોનીયમ સલ્ફેટ આપવું.</li> <li>❖ કપાસમાં ગુલાબી ઈયળના નિયંત્રણ માટે ૧૦૦ ગ્રામ બીવેરીયા પાવડર અને ૨૦ મીલી પ્રોફેનોફોસ ને ૧૦ લીટર પાણીમાં ભેળવી છંટકાવ કરવો.</li> <li>❖ કપાસ ના પાકમાં પાળા ચઢાવવાની કામગીરી કરવી.</li> </ul>
સોયાબીન	શીંગ / પરિપક્વ અવસ્થા	-	❖ દેહધાર્મિક પરિપક્વ અવસ્થાએ સોયાબીનના પાકની કાપણી ની કામગીરી કરવી.

તલ	બચઢા / પરિપક્વ અવસ્થા	-	❖ દેહધાર્મિક પરિપક્વ અવસ્થાએ તલના પાકની કાપણી ની કામગીરી કરવી.
તુવેર	વૃદ્ધિ	સ્ટરીલીટી મોઝેક	❖ તુવેરમા સ્ટરીલીટી મોઝેક (વંધ્યત્વનો રોગ, કથીરી)ના નિયંત્રણ માટે ડાયઝોફોલ ૧૫ મીલી ૧૦ લી. પાણીમા ભેળવી ૩૫, ૬૫, અને ૯૫ દિવસે છંટકાવ કરવો. ❖ પાકમાં આંતરખેડ કરવી અને હાથથી નિંદામણની કામગીરી કરવી.
એરંડા	વૃદ્ધિ	-	❖ પાકમાં આંતરખેડ કરવી અને હાથથી નિંદામણની કામગીરી કરવી.
મગ / અડદ	શીંગ / પરિપક્વ અવસ્થા	-	❖ દેહધાર્મિક પરિપક્વ અવસ્થાએ મગ/અડદ ના પાકની કાપણી ની કામગીરી કરવી.
શાકભાજી	વૃધ્ધી/કુલ/ ફળ	-	❖ વેલાવાળા શાકભાજીના પાકમાં પાન કોરીયાનો ઉપદ્રવ ટાળવા માટે મુખ્ય પાકની ફરતે દિવેલા તથા ગલગોટાનુ વાવેતર કરવાથી તેનુ નિયંત્રણ કરી શકાય છે જો ઉપદ્રવ વધુ જોવા મળે તો ૧૦ મીલી મીથાઈલ ઓ ડેમેટોન (૨૫ ઈસી) અથવા ૧૦ મીલી ડાયમીથોએટ (૩૦ ઈસી) ૧૦ લીટર પાણીમાં ભેળવી છંટકાવ કરવો ત્યાર બાદ પછીથી બીજો છંટકાવ ૧૫ દિવસ પછી કરવો. ❖ શાકભાજીના પાકમાં ચુસીયા પ્રકારની જીવાતના નિયંત્રણ માટે લીબોળીનુ તેલ ૫૦ મીલી અથવા લીબોળીનુ મીજનુ ૫ ટકા અર્કનુ દ્રાવણ ૫૦૦મીલી ૧૦ લી. પાણીમાં ભેળવી છંટકાવ કરવો. જો વધુ ઉપદ્રવ હોય તો એસીટામ્રાપ્રીડ ૨૦ ટકા ૫ ગ્રામ/૧૦લી. અથવા દ્રાયઝોફોસ ૪૦ ટકા ૨૦ મીલી/ ૧૦ લી.પાણીમાં મીશ્ર કરી છંટકાવ કરવો. ❖ મરચીના પાકમાં થ્રીપ્સના નિયંત્રણ માટે ૨૦મીલી પ્રોફેનોફોસ અને લિમ્બોળીનુ તેલ ૫૦ મીલી ૧૦ લીટર પાણી મિશ્રણ કરી છાંટવી. ❖ શાકભાજીના પાકની રોપણી બાદ ચુસીયા પ્રકારની જીવાતના નિયંત્રણ માટે દાણાદાર ફોરેટ ૧૦ જી ઓડ દીઠ ૨ ગ્રામ મુજબ આપીને પીયત આપવુ. ❖ મરચીના પાકમાં વાઈરસના કારણે પીળા થઈ કુકડાઈ ગયેલ છોડ ઉપાડી જમીનમાં દાટી નાશ કરવો અને ૫



			<p>મીલી ઈમીડાક્લોપ્રાઈડ ૧૦ લીટર પાણીમાં ભેળવી છંટકાવ કરવો.</p> <ul style="list-style-type: none"> <li>❖ રીંગણ અને ટમેટાના ફળ અને અને ડોકાની ઈંચળોનો ઉપદ્રવ જણાય તો નુકશાન પામેલ ફળ અને ડોકાને તોડીને જમીનમા દાટી દેવા અને રીનાક્ષીપાયર દવા ૩મીલીદવા ૧૦ લીટર પાણીમાં ભેળવી છંટકાવ કરવો.</li> <li>❖ રીંગણ અને ટમેટાના પાકમા ફળમાખીના નિયંત્રણ માટે એસીટેમાપ્રીડ ૨૦ ટકા પગામ દવા ૧૦ લીટર પાણીમાં ભેળવી છંટકાવ કરવો.</li> <li>❖ શાકભાજી ને સમયસર ઉતારી ગ્રેડીંગ કરી બજારમાં મુકવા.</li> </ul>
પશુપાલન	-	-	<ul style="list-style-type: none"> <li>❖ પશુઓને યોગ્ય આહાર આપવો અને પશુઓના રહેઠાણ ચોખ્ખા રાખવા.</li> <li>❖ માખી મચ્છરથી રક્ષણ માટે ફીનાઈલ છાટવુ.</li> <li>❖ પશુઓને યોગ્ય આહારમાં ખનિજયુક્ત મિશ્રણ સાથે સંગ્રહિત ચારા આપો. ચારા ને સલામત સ્થળે સંગ્રહિત કરવો જોઈએ.</li> <li>❖ ચારા માટે ચાફ કટર વાપરો.</li> <li>❖ પશુઓમાં ઈંતરડીના નિયંત્રણ માટે ડેલ્ટામેથ્રીન અથવા એમીટાઝ ૨ મીલી/ ૧ લીટર પાણીમાં નાખીને છાટવી.</li> <li>❖ દુધાળા પશુઓના આઉને ઝીંક ઓક્સાઈડ અથવા બોરીક પાવડરથી બરાબર સાફ કરવા.</li> </ul>

AMFU



ગ્રામીણ કૃષિ મૌસમ સેવા  
કૃષિ હવામાન સેલ, કૃષિ વિજ્ઞાન વિભાગ  
જુનાગઢ કૃષિ યુનિવર્સિટી  
જુનાગઢ - ૩૬૨૦૦૧



ઈમેઈલ:- [amfujnd@yhaoo.com](mailto:amfujnd@yhaoo.com) ફોન નં. ૦૨૮૫-૨૬૭૦૧૩૯

હવામાન આગાહી આધારીત દક્ષિણ સૌરાષ્ટ્ર ખેત આબોહવાકીય વિસ્તારનાં પોરબંદર જીલ્લા  
માટે કૃષિ સલાહ બુલેટીન  
(કૃષિ હવામાન સેલ, જુનાગઢ કૃષિ યુનિવર્સિટી અને ભારત હવામાન વિભાગ દ્વારા સંપન્ન)

વાર:- મંગળવાર

તારીખ:- ૦૬/૧૦/૨૦૨૦

હવામાન આગાહી આધારીત બુલેટીન: ૦૫૪ (૨૦૨૦-૨૧)

પાછલા પાંચ દિવસનું હવામાન (તારીખ:- ૦૧ થી ૦૫ ઓક્ટોબર, ૨૦૨૦)					હવામાન પરિબળો	હવામાન આગાહી (તારીખ:- ૦૭ થી ૧૧ ઓક્ટોબર, ૨૦૨૦)				
૦૧/૧૦	૦૨/૧૦	૦૩/૧૦	૦૪/૧૦	૦૫/૧૦	તારીખ	૦૭/૧૦	૦૮/૧૦	૦૯/૧૦	૧૦/૧૦	૧૧/૧૦
૦	૦	૦	૦	૦	વરસાદ (મિમી)	૦	૦	૦	૦	૦
૩૨.૫	૩૩.૦	૩૩.૦	૩૨.૮	૩૩.૦	મહત્તમ તાપમાન (°સે.ગ્રે)	૩૪	૩૫	૩૬	૩૭	૩૬
૨૪.૦	૨૪.૭	૨૪.૪	૨૪.૦	૨૪.૨	લઘુત્તમ તાપમાન (°સે.ગ્રે)	૨૪	૨૪	૨૪	૨૪	૨૫
ચોખ્ખું	ચોખ્ખું	ચોખ્ખું	મોટેભાગે ચોખ્ખું	અંશત વાદળછાયું	વાદળની સ્થિતિ	મોટેભાગે વાદળછાયું	મોટેભાગે વાદળછાયું	મોટેભાગે વાદળછાયું	મોટેભાગે ચોખ્ખું	અંશત વાદળછાયું
૮૪	૮૬	૯૦	૮૨	૮૭	સવારના લેજના ટકા	૭૭	૭૭	૭૩	૭૪	૭૯
૬૬	૭૨	૭૨	૭૧	૬૮	બપોરબાદ ના લેજના ટકા	૫૩	૫૦	૪૬	૩૭	૩૩
-	૧૧.૧	૫.૬	-	૫.૬	પવનની ગતિ (કિમી/કલાક)	૧૫.૧	૧૭.૮	૨૦.૯	૨૧.૧	૨૦.૨
-	૩૨૦	૩૨૦	-	૩૨૦	પવનની દિશા	૩૦૪	૩૧૫	૩૩૬	૩૩૫	૩૩૨

### સામાન્ય સલાહ

ભારત સરકારશ્રીના હવામાન વિભાગ તરફથી મળેલ હવામાન આગાહીની માહિતી અનુસાર અત્રેના ગ્રામીણ કૃષિ મૌસમ સેવા યોજના, જુનાગઢ કૃષિ યુનિવર્સિટી, જુનાગઢ તરફથી જણાવવામા આવે છે કે દક્ષિણ સૌરાષ્ટ્ર ખેત આબોહવાકીય વિસ્તારના પોરબંદર જીલ્લામાં આગામી તારીખ ૦૭/૧૦/૨૦૨૦ થી ૧૧/૧૦/૨૦૨૦ દરમિયાન આકાશ મુખ્યત્વે આગામી પાંચ દિવસોમાં મોટેભાગે ચોખ્ખું થી મોટેભાગે વાદળછાયું રહેશે, જીલ્લામાં આગામી પાંચ દિવસોમાં વરસાદ ની શક્યતાઓ નહિવત છે. પવનની ઝડપ ૧૫.૧ થી ૨૧.૧ કીમી/કલાક રહેવાની શક્યતા રહેશે. આ સમયગાળામાં મહત્તમ તાપમાન ૩૪ થી ૩૭ ડીગ્રી સેન્ટીગ્રેડ રહેશે તેમજ લઘુત્તમ તાપમાન ૨૪ થી ૨૫ ડીગ્રી સેન્ટીગ્રેડ રહેવાની સંભાવના છે.

✚ **મેઘદૂત એપ્લિકેશન:-** કૃષિ હવામાન સલાહ સેવા અને હવામાન આગાહી અંગેની જાણકારી મેળવવા માટે **ડાઉનલોડ** કરો મેઘદૂત એપ્લિકેશન કે જે ખેડૂતોને તેમની સ્થાનિક ભાષામાં સ્થાન, પાક અને પશુધન વિશે હવામાન આધારિત કૃષિ સલાહ પ્રદાન કરશે.

✚ મેઘદૂત એપ્લિકેશનને **ડાઉનલોડ** કરવા માટે નીચેની લિંક પર ક્લિક કરો.

એન્ડ્રોઈડ(મોબાઈલ)ઉપયોગકર્તા:

<https://play.google.com/store/apps/details?id=com.aas.meghdoot>

આઈ.ઓ.એસ. ઉપયોગકર્તા:-

<https://apps.apple.com/in/app/meghdoot/id1474048155>

✚ **દામિની એપ્લિકેશન:-** દામિની એપ્લિકેશન દ્વારા આકાશીય વિજળીની અગાઉથી ચેતવણી આપવામાં આવે છે તેમજ આકાશીય વિજળીથી બચવા શું કરવું અને શું નહિ કરવું તેની વિગતવાર માહિતી પૂરી પાડવામાં આવે છે. આથી દામિની એપ્લિકેશન **ડાઉનલોડ** કરવા માટે નીચેની લિંક પર ક્લિક કરો.

એન્ડ્રોઈડ(મોબાઈલ)ઉપયોગકર્તા:-

<https://play.google.com/store/apps/details?id=com.lightening.live.damini>

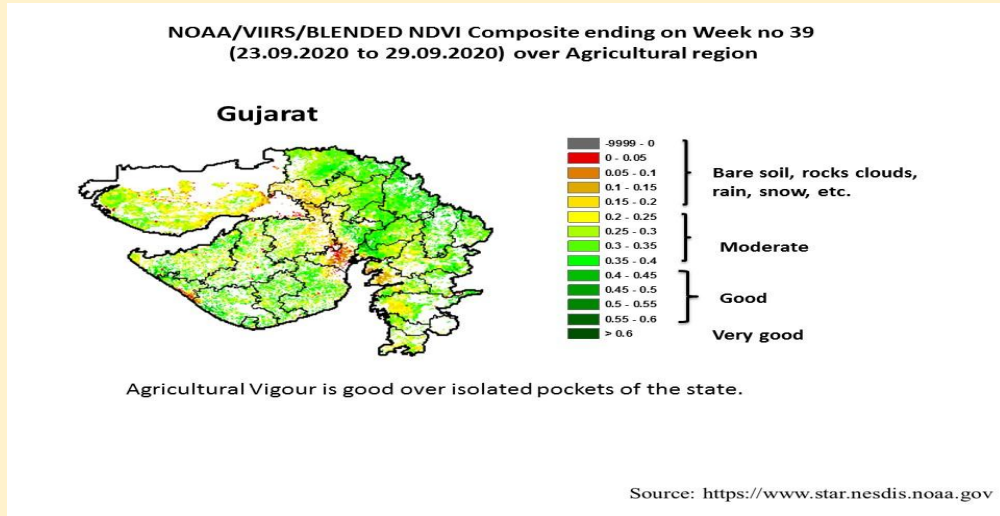
આઈ.ઓ.એસ. ઉપયોગકર્તા:-

<https://apps.apple.com/app/id1502385645>

❖ કોરોના (કોવીડ-૧૯) રોગચાળાની મહામારી ના લીધે, ખેડૂતમિત્રો એ ખેતર પર ખેતીની કામગીરી દરમિયાન ખેત સાધનો / ઓજારો અને ખેત મજૂરો સાથે એકબીજાથી સામાજિક અંતર રાખવું અને તે માટે ની સાવધાની અને સલામતી રાખવી તેમજ અગમચેતી જાળવવી.

❖ દવા છંટકાવ અને ખાતર આપવાની કામગીરી આગામી સમયમાં કરવી.

❖ ખેડૂતોને સલાહ આપવામાં આવે છે કે આગામી દિવસોમાં જુદા જુદા ખેતી કાર્યો ને કરવા.



પાકનું નામ	પાક અવસ્થા	રોગ / જીવાત / જાત	કૃષિ સલાહ
------------	------------	-------------------	-----------

ચોમાસું મગફળી	ડોડવા બંધાવા / પરિપક્વતા	-	❖ પરિપક્વ અવસ્થાએ મગફળી પાકની કાપણી ની કામગીરી પૂર્ણ કરવી.
કપાસ	વૃદ્ધિ / ચાંપવા / ફૂલ	ગુલાબી ઈયળ, લીલા તડતડીયા	<p>❖ કપાસના પાકમાં થ્રીપ્સ અને લીલા તડતડીયાના નિયંત્રણ માટે ૩.૦ મીલી ફોસ્ફામીડોન અથવા ૧૫ મીલી ડાયમીથોએટ અથવા ૧૫ મીલી મીથાઈલ-ઓ-ડેમેટોન દવા ૧૦ લીટર પાણીમાં ભેળવી છંટકાવ કરવો.</p> <p>❖ પાકમાં આંતરખેડ કરવી અને હાથથી નિંદામણની કામગીરી વરાપ થયે કરવી.</p> <p>❖ કપાસનો પાક ત્રણ માસનો થાય ત્યારે પુર્તી ખાતરનો હપ્તો હેક્ટરે ૧૬૬.૬ કી.ગ્રા. યુરીયા અથવા ૪૦૦ કી.ગ્રા અમોનીયમ સલ્ફેટ આપવું.</p> <p>❖ કપાસમાં ગુલાબી ઈયળના નિયંત્રણ માટે ૧૦૦ ગ્રામ બીવેરીયા પાવડર અને ૨૦ મીલી પ્રોફેનોફોસ ને ૧૦ લીટર પાણીમાં ભેળવી છંટકાવ કરવો.</p> <p>❖ કપાસ ના પાકમાં પાળા ચઢાવવાની કામગીરી કરવી.</p>
તલ	બચઢા / પરિપક્વ અવસ્થા	-	❖ પરિપક્વ અવસ્થાએ તલના પાકની કાપણી ની કામગીરી કરવી.
તુવેર	વૃદ્ધિ	સ્ટરીલીટી મોઝેક	<p>❖ તુવેરમા સ્ટરીલીટી મોઝેક (વંધ્યત્વનો રોગ, કથીરી)ના નિયંત્રણ માટે ડાયકોફોલ ૧૫ મીલી ૧૦ લી. પાણીમા ભેળવી ૩૫, ૬૫, અને ૯૫ દિવસે છંટકાવ કરવો.</p> <p>❖ પાકમાં આંતરખેડ કરવી અને હાથથી નિંદામણની કામગીરી કરવી.</p>
એરંડા	વૃદ્ધિ	-	❖ પાકમાં આંતરખેડ કરવી અને હાથથી નિંદામણની કામગીરી કરવી.
મગ / અડદ	શીંગ / પરિપક્વ અવસ્થા	-	❖ પરિપક્વ અવસ્થાએ મગ/અડદ ના પાકની કાપણી ની કામગીરી કરવી.
શાકભાજી	વૃદ્ધી/ફુલ/ ફળ	-	❖ વેલાવાળા શાકભાજીના પાકમાં પાન કોરીયાનો ઉપદ્રવ ટાળવા માટે મુખ્ય પાકની ફરતે દિવેલા તથા ગલગોટાનુ વાવેતર કરવાથી તેનુ નિયંત્રણ કરી શકાય છે જો ઉપદ્રવ

			<p>વધુ જોવા મળે તો ૧૦ મીલી મીથાઈલ ઓ ડેમેટોન (૨૫ ઈસી) અથવા ૧૦ મીલી ડાયમીથોએટ (૩૦ ઈસી) ૧૦ લીટર પાણીમાં ભેળવી છંટકાવ કરવો ત્યાર બાદ પછીથી બીજો છંટકાવ ૧૫ દિવસ પછી કરવો.</p> <ul style="list-style-type: none"> <li>❖ શાકભાજીના પાકમાં ચુસીયા પ્રકારની જીવાતના નિયંત્રણ માટે લીબોળીનુ તેલ ૫૦ મીલી અથવા લીબોળીનુ મીજનુ ૫ ટકા અર્કનુ દ્રાવણ ૫૦૦મીલી ૧૦ લી. પાણીમાં ભેળવી છંટકાવ કરવો. જો વધુ ઉપદ્રવ હોય તો એસીટામાપ્રીડ ૨૦ ટકા ૫ ગ્રામ/૧૦લી. અથવા દ્રાચઝોફોસ ૪૦ ટકા ૨૦ મીલી/ ૧૦ લી.પાણીમાં મીશ્ર કરી છંટકાવ કરવો.</li> <li>❖ મરચીના પાકમાં થ્રીપ્સના નિયંત્રણ માટે ૨૦મીલી પ્રોફેનોફોસ અને લિમ્બોળીનુ તેલ ૫૦ મીલી ૧૦ લીટર પાણી મિશ્રણ કરી છાંટવી.</li> <li>❖ શાકભાજીના પાકની રોપણી બાદ ચુસીયા પ્રકારની જીવાતના નિયંત્રણ માટે દાણાદાર ફોરેટ ૧૦ જી છોડ દીઠ ૨ ગ્રામ મુજબ આપીને પીયત આપવું.</li> <li>❖ મરચીના પાકમાં વાઈરસના કારણે પીળા થઈ કુકડાઈ ગયેલ છોડ ઉપાડી જમીનમાં દાટી નાશ કરવો અને ૫ મીલી ઈમીડાક્લોપ્રાઈડ ૧૦ લીટર પાણીમાં ભેળવી છંટકાવ કરવો.</li> <li>❖ રીંગણ અને ટમેટાના ફળ અને અને ડોકાની ઈયળોનો ઉપદ્રવ જણાય તો નુકશાન પામેલ ફળ અને ડોકાને તોડીને જમીનમા દાટી દેવા અને રીનાક્ષીપાયર દવા ૩મીલીદવા ૧૦ લીટર પાણીમાં ભેળવી છંટકાવ કરવો.</li> <li>❖ રીંગણ અને ટમેટાના પાકમા ફળમાખીના નિયંત્રણ માટે એસીટેમાપ્રીડ ૨૦ ટકા ૫ગ્રામ દવા ૧૦ લીટર પાણીમાં ભેળવી છંટકાવ કરવો.</li> <li>❖ શાકભાજી ને સમયસર ઉતારી ગ્રેડીંગ કરી બજારમાં મુકવા.</li> </ul>
પશુપાલન	-	-	<ul style="list-style-type: none"> <li>❖ પશુઓને યોગ્ય આહાર આપવો અને પશુઓના રહેઠાણ ચોખ્ખા રાખવા.</li> <li>❖ માખી મચ્છરથી રક્ષણ માટે ફીનાઈલ છાટવું.</li> <li>❖ પશુઓને યોગ્ય આહારમાં ખનિજયુક્ત મિશ્રણ સાથે સંગ્રહિત ચારા આપો. ચારા ને સલામત સ્થળે સંગ્રહિત કરવો જોઈએ.</li> <li>❖ ચારા માટે ચાફ કટર વાપરો.</li> </ul>

			<ul style="list-style-type: none"><li>❖ પશુઓમાં ઈતરડીના નિયંત્રણ માટે ડેલ્ટામેથ્રીન અથવા એમીટાઝ ૨ મીલી/ ૧ લીટર પાણીમાં નાખીને છાટવી.</li><li>❖ દુધાળા પશુઓના આઉને ઝીંક ઓક્સાઈડ અથવા બોરીક પાવડરથી બરાબર સાફ કરવા.</li></ul>
--	--	--	---

યાંત્રિક અધિકારી  
ગ્રામીણ કૃષિ મૌસમ સેવા  
જ.કૃ.યુ. જુનાગઢ

AMFU, JAU, Junagadh



**Gramin Krushi Mausam Seva (GKMS)**  
**Agro meteorological Cell**  
**Department of Agronomy**  
**Junagadh Agricultural University**  
**Junagadh-362001**



E-mail: [amfujnd@yahoo.com](mailto:amfujnd@yahoo.com)

Phone: 0285-2670139

**Agromet Advisory Service Bulletin for Junagadh District of South Saurashtra Agro-Climatic Zone**

**(Issued jointly by Junagadh Agricultural University and India Meteorological Department)**

Day:- Tuesday

Date: 06-10-2020

**Agromet Advisory Service bulletin. No. 054 (2020-21)**

Observed Weather during last Five days (Dated 01 <sup>st</sup> to 05 <sup>th</sup> October,2020)					Weather Parameters	Weather Forecast (Valid for 7 <sup>th</sup> to 11 <sup>th</sup> October,2020) until 08:30 hrs of 11-010-2020				
01/10	02/10	03/10	04/10	05/10	Date	07/10	08/10	09/10	10/10	11/10
19.1	0	0	0	0	Rainfall(mm)	0	0	0	0	0
33.3	33.1	34.1	34.5	34.4	T <sub>max</sub> (°C)	34	35	36	37	37
22.3	24.9	24.0	24.6	24.5	T <sub>min</sub> (°C)	23	23	23	23	24
0	2	0	0	0	Cloud Cover	7	6	6	2	4
85	91	85	81	83	RH-I (%)	79	79	70	71	76
55	54	50	53	58	RH-II (%)	44	40	36	30	26
3.3	2.2	2.9	3.7	3.3	Wind speed (km/hr)	11.4	12.7	14.6	14.3	14.6
5	340	290	320	110	Wind direction	315	297	225	75	338

**Agro meteorological Advisories**

<b>General Advice</b>	<b>Rain fall</b>	As per IMD Forecast, There is forecasting of <b>no rainfall</b> during on next five days and Sky will be mainly clear to mainly cloudy.
	<b>Temperature</b>	Maximum and minimum temperature likely to be in range of 34 - 37°C and 23 - 24°C, respectively.
	<b>RH (%)</b>	The Relative Humidity is likely to be in the range of 26 – 79 %.
	<b>Wind Direction and Wind Speed</b>	



Direction and speed of wind is NW, SW, NE & N and 11.4 – 14.6 km/h, respectively.

✚ **MEGHDOOT Mobile Application**:- **Download** the MEGHDOOT mobile application for Agromet Advisory Services and information on weather forecasting, which will provide weather based agricultural advice to farmers for their location, crops and livestock in their local language.

**Click on the following link to download the MEGHDOOT application:**

**Android users:** <https://play.google.com/store/apps/details?id=com.aas.meghdoot>

**IOS users:** <https://apps.apple.com/in/app/meghdoot/id1474048155>

✚ **DAMINI Mobile Application**: **Download** the DAMINI Mobile application to ensure the safety through monitoring sky lightning activity. It will provide the alert and detail description of instruction, precaution, Do's and Don't.

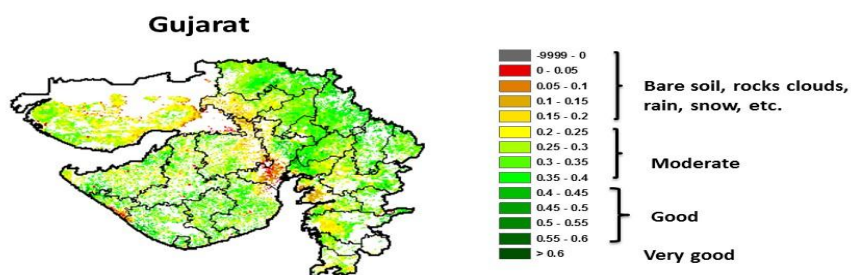
**Click on the following link to download the DAMINI application:-**

**Android users:** <https://play.google.com/store/apps/details?id=com.lightening.live.damini>

**IOS users:** <https://apps.apple.com/app/id1502385645>

- ❖ **Due to pandemic of CORONA (COVID-19), Farmers should maintain social distancing and safety precaution while handling farm machines and labour in the field.**
- ❖ **To done activity of spraying chemical and also applying fertilizer.**
- ❖ **Farmer are advised to carry out different activity of farm.**

NOAA/VIIRS/BLENDED NDVI Composite ending on Week no 39 (23.09.2020 to 29.09.2020) over Agricultural region



Agricultural Vigour is good over isolated pockets of the state.



Source: <https://www.star.nesdis.noaa.gov>

Crop	Variety/ Pest/Insect	Stage	Agro met Advisories
------	-------------------------	-------	---------------------

<b>Kharif Groundnut</b>	-	<b>Pod development / Maturity</b>	<ul style="list-style-type: none"> <li>➤ Harvesting operation should be carry out at physiological maturity stage.</li> </ul>
<b>Cotton</b>	<b>Pink bollworm, Thrips and Jassid</b>	<b>Square initiation / Flowering</b>	<ul style="list-style-type: none"> <li>➤ For the control of Thrips and Jassid, spray 3 ml phosphamidon OR 15 ml dimethoate OR 15 ml methyl-O-demeton mix in 10 liter of water.</li> <li>➤ For the control of pink bollworm, spray 100 gm Beauveria bassiana powder and 20 ml prophenophos mix in 10 liter of water.</li> <li>➤ When the cotton crop is three months, apply the supplementary fertilizer dose is 166.6 Urea kg/ha or 400 kg/ha Ammonium sulphate.</li> <li>➤ Interculturing and hand weeding operation should be carried out in vapsa condition.</li> <li>➤ Also earthingup / ridging should be done in time.</li> </ul>
<b>Soyabean</b>	-	<b>Pod formation / Maturity</b>	<ul style="list-style-type: none"> <li>➤ Harvesting operation should be carry out at physiological maturity stage.</li> </ul>
<b>Sesame</b>	-	<b>Capsule formation / Maturity</b>	<ul style="list-style-type: none"> <li>➤ Harvesting operation should be carry out at physiological maturity stage.</li> </ul>
<b>Pigeon pea</b>	<b>Mite</b>	<b>Vegetative</b>	<ul style="list-style-type: none"> <li>➤ For the control of mite, spray Diacofol 15 ml in 10 liter of water at 35, 65 and 95 days after sowing.</li> <li>➤ Interculturing and hand weeding operation should be carried out.</li> </ul>
<b>Castor</b>	-	<b>Vegetative</b>	<ul style="list-style-type: none"> <li>➤ Interculturing and hand weeding operation should be carried out.</li> </ul>

Green / Black gram	-	Pod development / Maturity	➤ Harvesting operation should be carried out at physiological maturity stage.
Vegetable crops	-	Sowing/ Flowering/ Fruiting	<ul style="list-style-type: none"> <li>➤ For the control of leaf webber in fruit leafy vegetable, sowing of trap crop (castor and galgota) around the vegetable crop. For the heavy incidence spray 10 ml methyl O demeton (25 EC) Or 10 ml diamethoate (30 EC) in 10 liter of water.</li> <li>➤ For the control of thrips and white fly, spray neem seed extract 500 ml or neem seed oil 50 or neem oil 40 ml and acetamiprid 20 % SP@ 5.0 gm / 10 lit of water at 15 days interval.</li> <li>➤ For the control of thrips in chilli, spray 20 ml profenophos in 10 litres of water.</li> <li>➤ For the control of fruit and shoot borer, spray neem seed extract 5 % or neem seed oil 50 ml and acetamiprid 20 % SP@ 5.0 gm / 10 lit of water at 15 days interval.</li> <li>➤ Rouging of viral infested crop should be done in chilli. Infected plants should be uprooted and buried in the soil. After rouging, spraying of 5 ml Imidacloprid per 10 litre of water is advised for control the vector, when sky remains clear.</li> <li>➤ Apply regular irrigation at 6 to 8 days to the crop at the flowering and fruiting stage.</li> <li>➤ In brinjal and tomato crops constant monitoring of borers by using pheromone traps 4-6 per acre is advised, for the control of fruit borer, spray reenaxipayar @ 3.0ml in 10 lit of water.</li> </ul>

			<ul style="list-style-type: none"> <li>➤ In brinjal and tomato crops, for the control of fruit fly, spray acetemaprid 5.0 ml in 10 lit of water.</li> <li>➤ Keep vegetable crop weed free, apply irrigation regularly and send vegetable fruit to the market often grading.</li> </ul>
<b>Livestock</b>	-	-	<ul style="list-style-type: none"> <li>➤ To provide adequate food and keep the animals clean shed.</li> <li>➤ Spray phenyl in the animal shed to avoid flies and mosquitoes.</li> <li>➤ Give stored fodder with mineral mixture. Fodder should be stored at safe place.</li> <li>➤ Feed silage &amp; hay material along with concentrate feed.</li> <li>➤ Use chaff cutter for fodder.</li> <li>➤ For the control of tick and other parasites, spray deltemethrin or aemitaz 2 ml in 1 litre of water.</li> <li>➤ Udder of milking animals must be properly clean with zinc oxide or boric powder.</li> </ul>

	<p><b>Gramin Krushi Mausam Seva (GKMS)</b>  <b>Agro meteorological Cell</b>  <b>Department of Agronomy</b>  <b>Junagadh Agricultural University</b>  <b>Junagadh-362001</b></p> <p>E-mail: <a href="mailto:amfujnd@yahoo.com">amfujnd@yahoo.com</a>      Phone: 0285-2670139</p>	
---	--	---

**Agromet Advisory Service Bulletin for Porbandar District of South Saurashtra Agro-Climatic Zone**

**(Issued jointly by Junagadh Agricultural University and India Meteorological Department)**

Day:-Tuesday

Date: 06-10-2020

**Agromet Advisory Service bulletin. No. 054 (2020-21)**

Observed Weather during last Five days (Dated 01 <sup>st</sup> to 05 <sup>th</sup> October,2020)					Weather Parameters	Weather Forecast (Valid for 07 <sup>th</sup> to 11 <sup>th</sup> October,2020) <span style="background-color: yellow;">until 08:30 hrs of 11-10-2020</span>				
01/10	02/10	03/10	04/10	05/10	Date	07/10	08/10	09/10	10/10	11/10
0	0	0	0	0	Rainfall(mm)	0	0	0	0	0

32.5	33.0	33.0	32.8	33.0	<b>T<sub>max</sub> (°C)</b>	34	35	36	37	36
24.0	24.7	24.4	24.0	24.2	<b>T<sub>min</sub> (°C)</b>	24	24	24	24	25
0	0	0	2	3	<b>Cloud Cover</b>	7	6	7	1	3
84	86	90	82	87	<b>RH-I (%)</b>	77	77	73	74	79
66	72	72	71	68	<b>RH-II (%)</b>	53	50	46	37	33
-	11.1	5.6	-	5.6	<b>Wind speed (km/hr)</b>	15.1	17.8	20.9	21.1	20.2
-	320	320	-	320	<b>Wind direction</b>	304	315	336	335	332

### Agro meteorological Advisories

<b>General Advice</b>	<b>Rain fall</b>  <b>Temperature</b>  <b>RH (%)</b>  <b>Wind Direction and Wind Speed</b>	<p>As per IMD Forecast, There is forecasting <b>no rainfall</b> during on next five days &amp; Sky will be mainly clear to mainly cloudy.</p> <p>Maximum and minimum temperature likely to be in range of 34 – 37°C and 24 - 25°C, respectively.</p> <p>The Relative Humidity is likely to be in the range of 79 – 33 %.</p> <p>Direction and speed of wind is to be mostly NW and 15.1 – 21.1 km/h, respectively.</p>
-----------------------	---	--

- ❖ **MEGHDOOT Mobile Application**:- **Download** the MEGHDOOT mobile application for Agromet Advisory Services and information on weather forecasting, which will provide weather based agricultural advice to farmers for their location, crops and livestock in their local language.

**Click on the following link to download the MEGHDOOT application:**

**Android users:** <https://play.google.com/store/apps/details?id=com.aas.meghdoot>

**IOS users:** <https://apps.apple.com/in/app/meghdoot/id1474048155>

- ❖ **DAMINI Mobile Application**: **Download** the DAMINI Mobile application to ensure the safety through monitoring sky lightning activity. It will provide the alert and detail description of instruction, precaution, Do's and Don't.

**Click on the following link to download the DAMINI application:-**

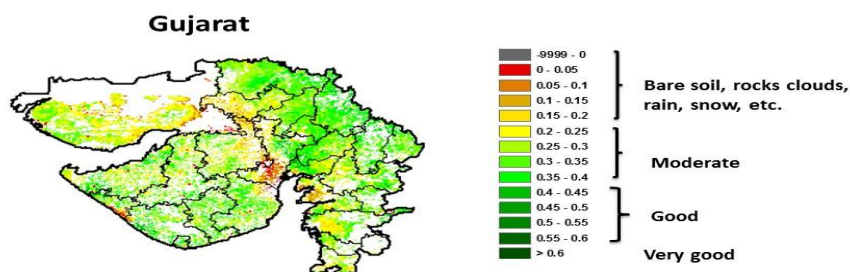
**Android users**

[:https://play.google.com/store/apps/details?id=com.lightening.live.damini](https://play.google.com/store/apps/details?id=com.lightening.live.damini)

**IOS users:** <https://apps.apple.com/app/id1502385645>

- ❖ **Due to pandemic of CORONA (COVID-19), Farmers should maintain social distancing and safety precaution while handling farm machines and labour in the field.**
- ❖ **To done activity of spraying chemical and also applying fertilizer.**
- ❖ **Farmer are advised to carry out different activity of farm.**

NOAA/VIIRS/BLENDED NDVI Composite ending on Week no 39  
(23.09.2020 to 29.09.2020) over Agricultural region



Source: <https://www.star.nesdis.noaa.gov>



Crop	Variety/ Pest / Insect	Stage	Agro met Advisories
<b>Kharif Groundnut</b>	-	<b>Pod development / Maturity</b>	<ul style="list-style-type: none"> <li>➤ Harvesting operation should be carry out at physiological maturity stage.</li> </ul>
<b>Cotton</b>	<b>Pink bollworm, Thrips and Jassid</b>	<b>Square initiation / Flowering</b>	<ul style="list-style-type: none"> <li>➤ For the control of Thrips and Jassid, spray 3 ml phosphamidon OR 15 ml dimethoate OR 15 ml methyl-O-demeton mix in 10 liter of water.</li> <li>➤ For the control of pink bollworm, spray 100 gm Beauveria bassiana powder and 20 ml prophenophos mix in 10 liter of water.</li> <li>➤ When the cotton crop is three months, apply the supplementary fertilizer dose is 166.6 Urea kg/ha or 400 kg/ha Ammonium sulphate.</li> <li>➤ Interculturing and hand weeding operation should be carried out in vapsa condition.</li> </ul>

			➤ Also earthingup / ridging should be done in time.
<b>Sesame</b>	-	<b>Capsule formation / Maturity</b>	➤ Harvesting operation should be carry out at physiological maturity stage.
<b>Pigeon pea</b>	<b>Mite</b>	<b>Vegetative</b>	<ul style="list-style-type: none"> <li>➤ For the control of mite, spray Diacofol 15 ml in 10 liter of water at 35, 65 and 95 days after sowing.</li> <li>➤ Interculturing and hand weeding operation should be carried out.</li> </ul>
<b>Castor</b>	-	<b>Vegetative</b>	➤ Interculturing and hand weeding operation should be carried out.
<b>Green / Black gram</b>	-	<b>pod development / Maturity</b>	➤ Harvesting operation should be carry out at physiological maturity stage.
<b>Vegetable crops</b>	-	<b>Sowing/ Flowering/ Fruiting</b>	<ul style="list-style-type: none"> <li>➤ For the control of leaf webber in fruit leafy vegetable, sowing of trap crop (castor and galgota) around the vegetable crop. For the heavy incidence spray 10 ml methyl O demeton (25 EC) Or 10 ml diamethoate (30 EC) in 10 liter of water.</li> <li>➤ For the control of thrips and white fly, spray neem seed extract 500 ml or neem seed oil 50 or neem oil 40 ml and acetamiprid 20 % SP@ 5.0 gm / 10 lit of water at 15 days interval.</li> <li>➤ For the control of thrips in chilli, spray 20 ml profenophos in 10 litres of water.</li> <li>➤ For the control of fruit and shoot borer, spray neem seed extract 5 % or neem seed oil 50 ml</li> </ul>



			<p>and acetamiprid 20 % SP@ 5.0 gm / 10 lit of water at 15 days interval.</p> <ul style="list-style-type: none"> <li>➤ Rouging of viralinfested crop should be done in chilli. Infectedplants should be uprooted and buried in the soil.After rouging, spraying of 5 mi Imidacloprid per 10litre of water is advisedfor control thevector, when sky remains clear.</li> <li>➤ Apply regular irrigation at 6 to 8 days to the crop at the flowering and fruiting stage.</li> <li>➤ In brinjal and tomato crops constant monitoring of borers by using pheromone traps 4-6 per acre is advised, for the control of fruit borer, spray reenaxipayar @ 3.0ml in 10 lit of water.</li> <li>➤ In brinjal and tomato crops, for the control of fruit fly, spray acetemaprid 5.0 ml in 10 lit of water.</li> <li>➤ Keep vegetable crop weed free, apply irrigation regularly and send vegetable fruit to the market often grading.</li> </ul>
<p><b>Livestock</b></p>	<p>-</p>	<p>-</p>	<ul style="list-style-type: none"> <li>➤ To provide adequate food and keep the animals clean shed.</li> <li>➤ Spray phenyl in the animal shed to avoid flies and mosquitoes.</li> <li>➤ Give stored fodder with mineral mixture. Fodder should be stored at safe place.</li> <li>➤ Feed silage &amp; hay material along with concentrate feed.</li> <li>➤ Use chaff cutter for fodder.</li> </ul>

		<ul style="list-style-type: none"> <li>➤ For the control of tick and other parasites, spray deltemethrin or aemitaz 2 ml in 1 litre of water.</li> <li>➤ Udder of milking animals must be properly clean with zinc oxide or boric powder.</li> </ul>
--	--	--

	<p><b>Gramin Krushi Mausam Seva (GKMS)</b>  <b>Agro meteorological Cell</b>  <b>Department of Agronomy</b>  <b>Junagadh Agricultural University</b>  <b>Junagadh-362001</b></p> <p>E-mail: <a href="mailto:amfujnd@yahoo.com">amfujnd@yahoo.com</a> Phone: 0285-2670139</p>	
---	---	---

**Agromet Advisory Service Bulletin for Gir Somnath District of South Saurashtra Agro-Climatic Zone**

(Issued jointly by Junagadh Agricultural University and India Meteorological Department)

Day:-Tuesday

Date: 06-10-2020

**Agromet Advisory Service bulletin. No. 054 (2020-21)**

Observed Weather during last Five days (Dated 01 <sup>st</sup> to 05 <sup>th</sup> October,2020)					Weather Parameters	Weather Forecast (Valid for 07 <sup>th</sup> to 11 <sup>th</sup> Oct.,2020) until 08:30 hrs of 11-10-2020				
01/10	02/10	03/10	04/10	05/10	Date	07/10	08/10	09/10	10/10	11/10
0	0	0	0	0	Rainfall(mm)	0	0	0	0	0
32.3	32.5	32.2	32.4	32.7	T <sub>max</sub> (°C)	33	33	34	35	35
25.7	26.1	25.7	26.0	26.1	T <sub>min</sub> (°C)	25	25	26	26	26
0	1	0	2	0	Cloud Cover	7	7	6	3	4
80	87	87	86	86	RH-I (%)	80	79	66	65	68
73	77	80	77	76	RH-II (%)	53	48	43	37	33
-	1.9	1.9	-	-	Wind speed (km/hr)	13.7	15.2	14.7	14.2	15.0
-	99	290	-	-	Wind direction	315	326	326	120	333

**Agro meteorological Advisories**

<b>General Advice</b>	<b>Rain fall</b>  <b>Temperature</b>  <b>RH (%)</b>  <b>Wind Direction and Wind Speed</b>	<p>As per IMD Forecast, There is forecasting of <b>no rainfall</b> during on next five days &amp; Sky will be partly cloudy to mainly cloudy.</p> <p>Maximum and minimum temperature likely to be in range of 33 - 35°C and 25 - 26°C, respectively.</p> <p>The Relative Humidity is likely to be in the range of 33 – 80 %.</p> <p>Direction and speed of wind is to be mostly NW &amp; SE and 13.7 – 15.2 km/h, respectively.</p>
-----------------------	---	---

✚ **MEGHDOOT Mobile Application**:- **Download** the MEGHDOOT mobile application for Agromet Advisory Services and information on weather forecasting, which will provide weather based agricultural advice to farmers for their location, crops and livestock in their local language.

***Click on the following link to download the MEGHDOOT application:***

**Android users:** <https://play.google.com/store/apps/details?id=com.aas.meghdoot>

**IOS users:** <https://apps.apple.com/in/app/meghdoot/id1474048155>

✚ **DAMINI Mobile Application**: **Download** the DAMINI Mobile application to ensure the safety through monitoring sky lightning activity. It will provide the alert and detail description of instruction, precaution, Do's and Don't.

***Click on the following link to download the DAMINI application:-***

**Android users:**<https://play.google.com/store/apps/details?id=com.lightening.live.damini>

**IOS users:** <https://apps.apple.com/app/id1502385645>


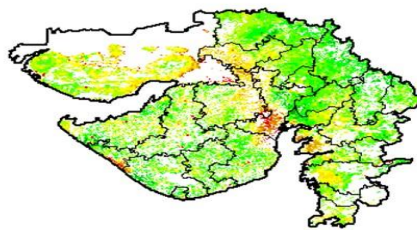
➤ **Due to pandemic of CORONA (COVID-19), Farmers should maintain social distancing and safety precaution while handling farm machines and labour in the field.**

❖ **To done activity of spraying chemical and also applying fertilizer.**

❖ **Farmer are advised to carry out different activity of farm.**

NOAA/VIIRS/BLENDED NDVI Composite ending on Week no 39  
(23.09.2020 to 29.09.2020) over Agricultural region

Gujarat



Agricultural Vigour is good over isolated pockets of the state.

Source: <https://www.star.nesdis.noaa.gov>

Crop	Variety/ Pest / Insect	Stage	Agro met Advisories
<b>Kharif Groundnut</b>	-	<b>Pod development / Maturity</b>	➤ Harvesting operation should be carry out at physiological maturity stage.
<b>Cotton</b>	<b>Pink bollworm, Thrips and Jassid</b>	<b>Square initiation / Flowering</b>	<ul style="list-style-type: none"> <li>➤ For the control of Thrips and Jassid, spray 3 ml phosphamidon OR 15 ml dimethoate OR 15 ml methyl-O-demeton mix in 10 liter of water.</li> <li>➤ For the control of pink bollworm, spray 100 gm Beauveria bassiana powder and 20 ml prophenophos mix in 10 liter of water.</li> <li>➤ When the cotton crop is three months, apply the supplementary fertilizer dose is 166.6 Urea kg/ha or 400 kg/ha Ammonium sulphate.</li> <li>➤ Interculturing and hand weeding operation should be carried out in vapsa condition.</li> <li>➤ Also earthingup / ridging should be done in time.</li> </ul>
<b>Soyabean</b>	-	<b>Pod formation / Maturity</b>	➤ Harvesting operation should be carry out at physiological maturity stage.

<b>Sesame</b>	-	<b>Capsule formation / Maturity</b>	➤ Harvesting operation should be carry out at physiological maturity stage.
<b>Pigeon pea</b>	<b>Mite</b>	<b>Vegetative</b>	<ul style="list-style-type: none"> <li>➤ For the control of mite, spray Diacofol 15 ml in 10 liter of water at 35, 65 and 95 days after sowing.</li> <li>➤ Interculturing and hand weeding operation should be carried out.</li> </ul>
<b>Castor</b>	-	<b>Vegetative</b>	➤ Interculturing and hand weeding operation should be carried out.
<b>Green / Black gram</b>	-	<b>Pod development / Maturity</b>	➤ Harvesting operation should be carry out at physiological maturity stage.
<b>Vegetable crops</b>	-	<b>Sowing/ Flowering/ Fruiting</b>	<ul style="list-style-type: none"> <li>➤ For the control of leaf webber in fruit leafy vegetable, sowing of trap crop (castor and galgota) around the vegetable crop. For the heavy incidence spray 10 ml methyl O demeton (25 EC) Or 10 ml diamethoate (30 EC) in 10 liter of water.</li> <li>➤ For the control of thrips and white fly, spray neem seed extract 500 ml or neem seed oil 50 or neem oil 40 ml and acetamiprid 20 % SP@ 5.0 gm / 10 lit of water at 15 days interval.</li> <li>➤ For the control of thrips in chilli, spray 20 ml profenophosin 10 litres of water.</li> <li>➤ For the control of fruit and shoot borer, spray neem seed extract 5 % or neem seed oil 50 ml and acetamiprid 20 % SP@ 5.0 gm / 10 lit of water at 15 days interval.</li> </ul>

			<ul style="list-style-type: none"> <li>➤ Rouging of viralinfested crop should be done in chilli. Infectedplants should be uprooted and buried in the soil.After rouging, spraying of 5 mi Imidacloprid per 10litre of water is advisedfor control thevector, when sky remains clear.</li> <li>➤ Apply regular irrigation at 6 to 8 days to the crop at the flowering and fruiting stage.</li> <li>➤ In brinjal and tomato crops constant monitoring of borers by using pheromone traps 4-6 per acre is advised, for the control of fruit borer, spray reenaxipayar @ 3.0ml in 10 lit of water.</li> <li>➤ In brinjal and tomato crops, for the control of fruit fly, spray acetemaprid 5.0 ml in 10 lit of water.</li> <li>➤ Keep vegetable crop weed free, apply irrigation regularly and send vegetable fruit to the market often grading.</li> </ul>
<b>Livestock</b>	-	-	<ul style="list-style-type: none"> <li>➤ To provide adequate food and keep the animals clean shed.</li> <li>➤ Spray phenyl in the animal shed to avoid flies and mosquitoes.</li> <li>➤ Give stored fodder with mineral mixture. Fodder should be stored at safe place.</li> <li>➤ Feed silage &amp; hay material along with concentrate feed.</li> <li>➤ Use chaff cutter for fodder.</li> </ul>

			<ul style="list-style-type: none"><li>➤ For the control of tick and other parasites, spray deltemethrin or aemitaz 2 ml in 1 litre of water.</li><li>➤ Udder of milking animals must be properly clean with zinc oxide or boric powder.</li></ul>
--	--	--	---

**Technical Officer**  
**Gramin Krushi Mausam Seva (GKMS)**  
**J.A.U., Junagadh**

AMFU, JAU, Junagadh