

	<p>Gramin Krushi Mausam Seva (GKMS) Agrometeorological Cell Department of Agronomy Junagadh Agricultural University Junagadh-362001</p> <p>E-mail: amfujnd@yahoo.com Phone: 0285-2670139</p>	
---	--	---

Agromet Advisory Service Bulletin for Junagadh District of South Saurashtra Agro-Climatic Zone
(Issued jointly by Junagadh Agricultural University and India Meteorological Department)

Day:- Friday

Date: 22-03-2024

Agromet Advisory Service bulletin. No:- 102 (2023-24)

Observed Weather during last Five days (Dated 17 th to 21 st March,2024)					Weather Parameters	Weather Forecast upcoming Five days (Valid for 23 th to 27 th March, 2024) until 08:30 hrs of 27-03-2023				
17/03	18/03	19/03	20/03	21/03	Date	23/03	24/03	25/03	26/03	27/03
0	0	0	0	0	Rainfall(mm)	0	0	0	0	0
36.1	37.7	38.0	37.6	39.0	T _{max} (°C)	40	40	40	40	41
19.0	19.8	18.2	18.0	20.9	T _{min} (°C)	21	22	22	23	23
0	0	0	0	0	Cloud Cover	0	0	0	0	0
78	55	56	52	61	RH-I (%)	52	66	66	58	57
18	13	12	13	16	RH-II (%)	14	20	19	23	21
4.0	4.1	3.8	4.0	5.0	Wind speed (km/hr)	15.0	16.0	16.0	18.0	18.0
340	340	020	320	340	Wind direction	302	297	294	315	302

Agro meteorological Advisories

<p>General Advice</p>	<p>Rain fall</p> <p>Temperature</p> <p>RH (%)</p> <p>Wind Direction and Wind Speed</p>	<p>As per IMD Forecast, There is forecasting of no rainfall occurs during next five days. Sky will be remaining clear.</p> <p>Maximum and minimum temperature likely to be in range of 40 - 41°C and 21 - 23°C, respectively.</p> <p>The Relative Humidity is likely to be in the range of 14 - 66 %.</p> <p>Direction and speed of wind is to be WNW & NW and 15.0 - 18.0 km/h, respectively.</p>
------------------------------	--	--



75
आज़ादी का
अमृत महोत्सव

Gramin Krushi Mausam Seva (GKMS)
Agrometeorological Cell
Department of Agronomy
Junagadh Agricultural University
Junagadh-362001

E-mail: amfujnd@yahoo.com

Phone: 0285-2670139



✚ **Standardized Precipitation Index:** - For the period of 28th September to 25th October, 2023. Junagadh district considered under the mildly wet condition.

✚ **As per ERFIS products, above normal rainfall and below normal T_{max} & normal T_{min} may occur in Saurashtra & Kutch region during 27th March to 02nd April, 2024.**

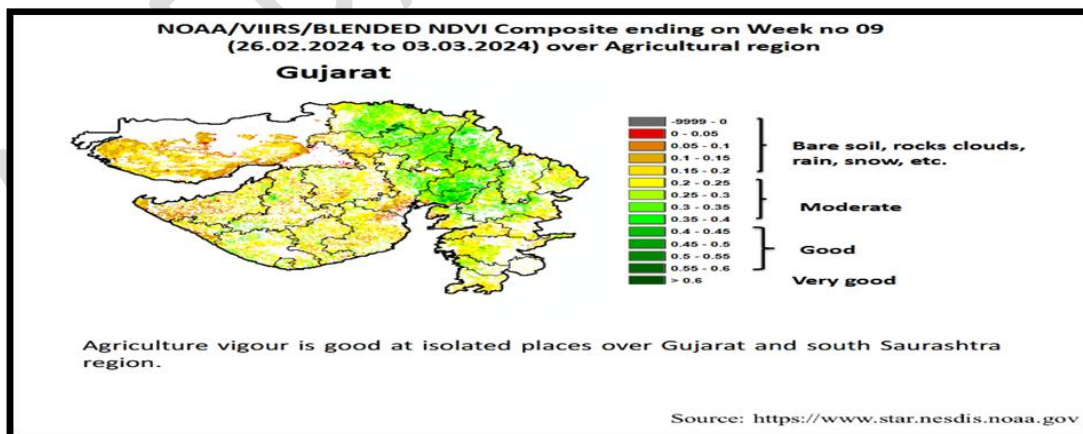
✚ **MEGHDOOT Mobile Application**:- **Download** the MEGHDOOT mobile application for Agromet Advisory Services and information on weather forecasting, which will provide weather based agricultural advice to farmers for their location, crops and livestock in their local language.

Click on the following link to download the MEGHDOOT application:

Android users: <https://play.google.com/store/apps/details?id=com.aas.meghdoot>

IOS users: <https://apps.apple.com/in/app/meghdoot/id1474048155>

- ❖ Farmers are advised to complete the summer season crops sowing in timely.
- ❖ After harvesting of rabi crops, take the soil samples and send to the soil testing laboratory for the soil analysis.
- ❖ Weeding, inter-culturing and irrigation should be done in summer crops like groundnut, green gram, sesame, okra etc. if required.
- ❖ Due to prevailing hot weather irrigate summer vegetable and fodder crop during night hours.





75
आज़ादी का
अमृत महोत्सव

Gramin Krushi Mausam Seva (GKMS)
Agrometeorological Cell
Department of Agronomy
Junagadh Agricultural University
Junagadh-362001

E-mail: amfujnd@yahoo.com

Phone: 0285-2670139



Crop	Variety/ Pest/Insect	Stage	Agro met Advisories
Wheat	-	Maturity	➤ Harvesting & Threshing operations should be carried out at physiological maturity stage.
Groundnut	Thrips	Vegetative	➤ For control of thrips spray neem seed extract 5% and profenofos 20 ml in 10 liters of water at 10 days interval. ➤ Apply irrigation to the crop at critical stage.
Green gram	Sucking pest	Vegetative	➤ Use yellow/blue sticky traps @ 4-5 trap/acre for the control of sucking pest. ➤ To spray neem oil @ 5 ml/l for the control of sucking pest. ➤ Apply irrigation to the crop at regular interval.
Black gram	Sucking pest	Vegetative	➤ Use yellow/blue sticky traps @ 4-5 trap/acre for the control of sucking pest. ➤ To spray neem oil @ 5 ml/l for the control of sucking pest. ➤ Apply irrigation to the crop at regular interval.
Sesame	white fly, leaf webber	Vegetative	➤ To Spray Oxydemeton-methyl 25 EC for the control of white fly. ➤ Two sprays of Neem Seed Kernel Extract 3 % (300 g / 10 lit water) are recommended for effective and economic control of the sesame leaf webber. ➤ Apply irrigation to the crop at regular interval.



75
आज़ादी का
अमृत महोत्सव

Gramin Krushi Mausam Seva (GKMS)
Agrometeorological Cell
Department of Agronomy
Junagadh Agricultural University
Junagadh-362001

E-mail: amfujnd@yahoo.com

Phone: 0285-2670139



Mango	-	Fruiting	<ul style="list-style-type: none">➤ For the control of madhiya, spray 50 % WP carbaryl 40 gm OR 36 % EC monocrotophos 10 ml in 10 liter of water.➤ Apply irrigation to the crop at regular interval.
Vegetable crops	-	Sowing/ Flowering/ Fruiting	<ul style="list-style-type: none">➤ To apply fertilizer and any agro-chemicals to the crops during this period.➤ To the spray of agrochemicals during this period.➤ Hand weeding and interculturing operation should be carry out.➤ To apply irrigation to the crop at regular interval.➤ Keep vegetable crop weed free, apply irrigation regularly and send vegetable fruit to the market often grading.
Livestock	-	-	<ul style="list-style-type: none">➤ To provide adequate food & clean water for drinking and keep the animals clean shed.➤ Spray phenyl in the animal shed to avoid flies and mosquitoes.➤ Give stored fodder with mineral mixture. Fodder should be stored at safe place.➤ Use chaff cutter for fodder.➤ For the control of tick and other parasites, spray deltemethrin or aemitaz 2 ml in 1 litre of



75
आज़ादी का
अमृत महोत्सव

Gramin Krushi Mausam Seva (GKMS)
Agrometeorological Cell
Department of Agronomy
Junagadh Agricultural University
Junagadh-362001

E-mail: amfujnd@yahoo.com

Phone: 0285-2670139



			<p>water.</p> <p>➤ Udder of milking animals must be properly clean with zinc oxide or boric powder.</p>
--	--	--	---

Technical Officer
Gramin Krishi Mausam Seva
(GKMS-IMD)
J.A.U., Junagadh

AMFU, JAU, Junagadh



75
आज़ादी का
अमृत महोत्सव

Gramin Krushi Mausam Seva (GKMS)
Agrometeorological Cell
Department of Agronomy
Junagadh Agricultural University
Junagadh-362001

E-mail: amfujnd@yahoo.com

Phone: 0285-2670139



Agromet Advisory Service Bulletin for Porbandar District of South Saurashtra Agro-Climatic Zone

(Issued jointly by Junagadh Agricultural University and India Meteorological Department)

Day:- Friday

Date: 22-03-2024

Agromet Advisory Service bulletin. No:- 102 (2023-24)

Observed Weather during last Five days (Dated 15 th to 20 th March,2024)					Weather Parameters	Weather Forecast upcoming Five days (Valid for 23 th to 27 th March,2024) until 08:30 hrs of 27-03-2024				
16/03	17/03	18/03	19/03	20/03	Date	23/03	24/03	25/03	26/03	27/03
-	-	-	-	-	Rainfall(mm)	0	0	0	0	0
-	-	-	-	-	Tmax (°C)	39	38	39	39	40
-	-	-	-	16.7	Tmin (°C)	18	19	19	19	19
-	-	-	-	1	Cloud Cover	0	0	0	0	0
-	-	-	-	41	RH-I (%)	67	73	74	68	74
-	-	-	-	-	RH-II (%)	27	39	38	38	37
-	-	-	-	5.6	Wind speed (km/hr)	19.0	19.0	18.0	21.0	21.0
-	-	-	-	020	Wind direction	302	294	292	302	297

Agro meteorological Advisories

General Advice	Rain fall	As per IMD Forecast, There is forecasting of no rainfall occurs during next five days. Sky will be remaining clear.
	Temperature	Maximum and minimum temperature likely to be in range of 38 - 40°C and 18 - 19°C , respectively.
	RH (%)	The Relative Humidity is likely to be in the range of 27 - 74 % .
	Wind Direction and Wind Speed	Direction and speed of wind is to be WNW & NW and 18.0 - 21.0 km/h , respectively.



75
आज़ादी का
अमृत महोत्सव

Gramin Krushi Mausam Seva (GKMS)
Agrometeorological Cell
Department of Agronomy
Junagadh Agricultural University
Junagadh-362001

E-mail: amfujnd@yahoo.com

Phone: 0285-2670139



❖ **Standardized Precipitation Index:** - For the period 28th September to 25th October, 2023.

Porbandar district considered under the mildly dry condition.

❖ **As per ERFIS products,** **above normal** rainfall and **below normal** T_{max} . & **normal** T_{min} . may occur in Saurashtra & Kutch region during 27th March to 02nd April, 2024.

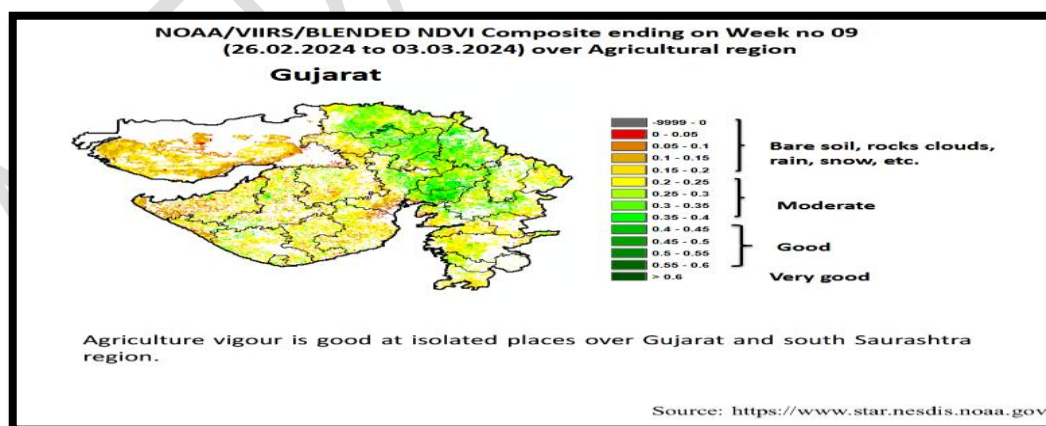
❖ **MEGHDOOT Mobile Application:** **Download** the MEGHDOOT mobile application for Agromet Advisory Services and information on weather forecasting, which will provide weather based agricultural advice to farmers for their location, crops and livestock in their local language.

Click on the following link to download the MEGHDOOT application:

Android users: <https://play.google.com/store/apps/details?id=com.aas.meghdoot>

IOS users: <https://apps.apple.com/in/app/meghdoot/id1474048155>

- ❖ Farmers are advised to complete the summer season crops sowing in timely.
- ❖ **After harvesting of rabi crops, take the soil samples and send to the soil testing laboratory for the soil analysis.**
- ❖ **Weeding, inter-culturing and irrigation should be done in summer crops like groundnut, green gram, sesame, okra etc. if required.**
- ❖ **Due to prevailing hot weather irrigate summer vegetable and fodder crop during night hours.**



Crop	Variety/	Stage	Agro met Advisories
------	----------	-------	---------------------



75
आज़ादी का
अमृत महोत्सव

Gramin Krushi Mausam Seva (GKMS)
Agrometeorological Cell
Department of Agronomy
Junagadh Agricultural University
Junagadh-362001

E-mail: amfujnd@yahoo.com

Phone: 0285-2670139



	Pest / Insect		
Wheat	-	Maturity	➤ Harvesting & Threshing operations should be carried out at physiological maturity stage.
Garlic	-	Maturity	➤ Harvesting operations should be carried out at physiological maturity stage.
Groundnut	Thrips	Vegetative	➤ For control of thrips spray neem seed extract 5% and profenofos 20 ml in 10 liters of water at 10 days interval. ➤ Apply irrigation to the crop at critical stage.
Green gram	Sucking pest	Vegetative	➤ Use yellow/blue sticky traps @ 4-5 trap/acre for the control of sucking pest. ➤ To spray neem oil @ 5 ml/l for the control of sucking pest. ➤ Apply irrigation to the crop at regular interval.
Black gram	Sucking pest	Vegetative	➤ Use yellow/blue sticky traps @ 4-5 trap/acre for the control of sucking pest. ➤ To spray neem oil @ 5 ml/l for the control of sucking pest. ➤ Apply irrigation to the crop at regular interval.
Sesame	white fly, leaf webber	Vegetative	➤ To Spray Oxydemeton-methyl 25 EC for the control of white fly. ➤ Two sprays of Neem Seed Kernel Extract 3 % (300 g / 10 lit water) are recommended for



75
आज़ादी का
अमृत महोत्सव

Gramin Krushi Mausam Seva (GKMS)
Agrometeorological Cell
Department of Agronomy
Junagadh Agricultural University
Junagadh-362001

E-mail: amfujnd@yahoo.com

Phone: 0285-2670139



			<p>effective and economic control of the sesame leaf webber.</p> <ul style="list-style-type: none">➤ Apply irrigation to the crop at regular interval.
Mango		Fruiting	<ul style="list-style-type: none">➤ For the control of madhiya, spray 50 % WP carbaryl 40 gm OR 36 % EC monocrotophos 10 ml in 10 liter of water.➤ Apply irrigation to the crop at regular interval.
Vegetable crops	-	Sowing/ Flowering/ Fruiting	<ul style="list-style-type: none">➤ To apply fertilizer and any agro-chemicals to the crops during this period.➤ To the spray of agrochemicals during this period.➤ Hand weeding and interculturing operation should be carry out.➤ To apply irrigation to the crop at regular interval.➤ Keep vegetable crop weed free, apply irrigation regularly and send vegetable fruit to the market often grading.
Livestock	-	-	<ul style="list-style-type: none">➤ To provide adequate food & clean water for drinking and keep the animals clean shed.➤ Spray phenyl in the animal shed to avoid flies and mosquitoes.



75
आज़ादी का
अमृत महोत्सव

Gramin Krushi Mausam Seva (GKMS)
Agrometeorological Cell
Department of Agronomy
Junagadh Agricultural University
Junagadh-362001

E-mail: amfujnd@yahoo.com

Phone: 0285-2670139



			<ul style="list-style-type: none">➤ Give stored fodder with mineral mixture. Fodder should be stored at safe place.➤ Feed silage & hay material along with concentrate feed.➤ Use chaff cutter for fodder.➤ For the control of tick and other parasites, spray deltemethrin or aemitaz 2 ml in 1 litre of water.➤ Udder of milking animals must be properly clean with zinc oxide or boric powder.
--	--	--	--

Technical Officer
Gramin Krushi Mausam Seva
(GKMS-IMD)
J.A.U., Junagadh

AMFU, JAU, Junagadh



75
आज़ादी का
अमृत महोत्सव

Gramin Krushi Mausam Seva (GKMS)
Agrometeorological Cell
Department of Agronomy
Junagadh Agricultural University
Junagadh-362001

E-mail: amfujnd@yahoo.com

Phone: 0285-2670139



Agromet Advisory Service Bulletin for Gir Somnath District of South Saurashtra Agro-Climatic Zone

(Issued jointly by Junagadh Agricultural University and India Meteorological Department)

Day:- Friday

Date: 22-03-2024

Agromet Advisory Service Bulletin. No:- 102 (2023-24)

Observed Weather during last Five days (Dated 14 th to 18 th March,2024)					Weather Parameters	Weather Forecast upcoming Five days (Valid for 23 th to 27 th March,2024) until 08:30 hrs of 27-03-2024				
16/03	17/03	18/03	19/03	20/03	Date	23/03	24/03	25/03	26/03	27/03
-	-	-	-	0	Rainfall(mm)	0	0	0	0	0
-	-	-	-	-	Tmax (°C)	38	37	37	38	38
-	-	-	-	20.3	Tmin (°C)	24	24	25	25	26
-	-	-	-	0	Cloud cover	0	0	0	0	0
-	-	-	-	35	RH-I (%)	49	66	68	59	53
-	-	-	-	-	RH-II (%)	21	27	27	30	29
-	-	-	-	1.9	Wind speed (km/hr)	17.0	17.0	17.0	19.0	20.0
-	-	-	-	99	Wind direction	300	289	296	315	332

Agro meteorological Advisories

General Advice	Parameters	Forecast
	Rain fall	As per IMD Forecast, There is forecasting of no rainfall during next five days. Sky will be remaining clear.
	Temperature	Maximum and minimum temperature likely to be in range of 37 - 38°C and 24 - 26°C , respectively.
	RH (%)	The Relative Humidity is likely to be in the range of 21 - 68 % .
	Wind Direction and Wind Speed	Direction and speed of wind is to be NW & WNW and around 17 - 20 km/h , respectively.



75
आज़ादी का
अमृत महोत्सव

Gramin Krushi Mausam Seva (GKMS)
Agrometeorological Cell
Department of Agronomy
Junagadh Agricultural University
Junagadh-362001

E-mail: amfujnd@yahoo.com

Phone: 0285-2670139



✚ **Standardized Precipitation Index:** - For the period **28th September to 25th October, 2023.**

Gir Somnath district considered under the mildly wet condition.

✚ **As per ERFIS products, above normal rainfall and below normal T_{max} & normal T_{min} may occur in Saurashtra & Kutch region during 27th March to 02nd April, 2024.**

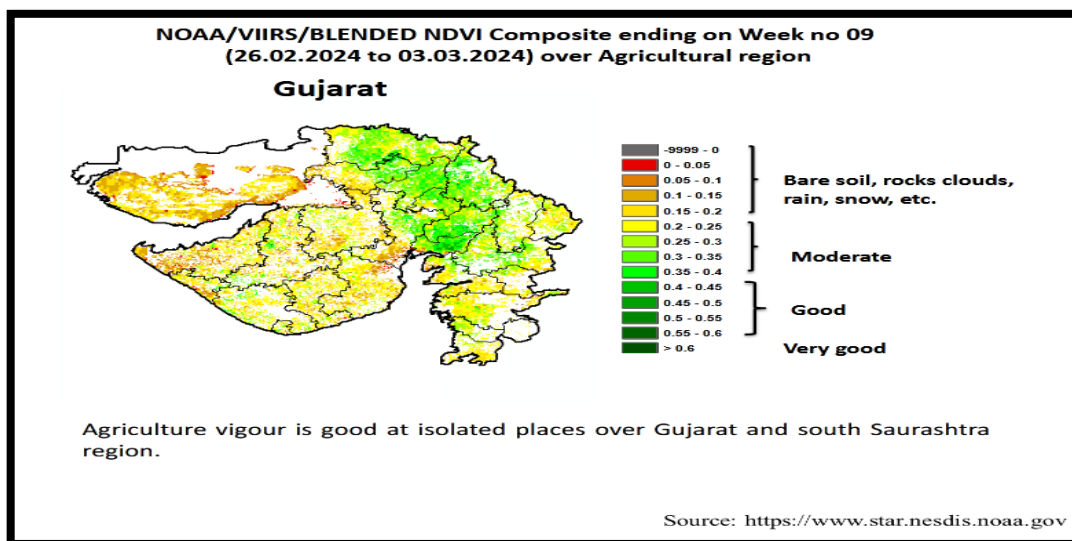
✚ **MEGHDOOT Mobile Application:-Download** the MEGHDOOT mobile application for Agromet Advisory Services and information on weather forecasting, which will provide weather based agricultural advice to farmers for their location, crops and livestock in their local language.

Click on the following link to download the MEGHDOOT application:

Android users: <https://play.google.com/store/apps/details?id=com.aas.meghdoot>

IOS users: <https://apps.apple.com/in/app/meghdoot/id1474048155>

- ❖ **Farmers are advised to complete the summer season crops sowing in timely.**
- ❖ **After harvesting of rabi crops, take the soil samples and send to the soil testing laboratory for the soil analysis.**
- ❖ **Weeding, inter-culturing and irrigation should be done in summer crops like groundnut, green gram, sesame, okra etc. if required.**





75
आज़ादी का
अमृत महोत्सव

Gramin Krushi Mausam Seva (GKMS)

Agrometeorological Cell
Department of Agronomy
Junagadh Agricultural University
Junagadh-362001

E-mail: amfujnd@yahoo.com

Phone: 0285-2670139



Crop	Variety/ Pest / Insect	Stage	Agro met Advisories
Wheat	-	Maturity	➤ Harvesting & Threshing operations should be carried out at physiological maturity stage.
Groundnut	Thrips	Vegetative	➤ For control of thrips spray neem seed extract 5% and profenofos 20 ml in 10 liters of water at 10 days interval. ➤ Apply irrigation to the crop at critical stage.
Green gram	Sucking pest	Vegetative	➤ Use yellow/blue sticky traps @ 4-5 trap/acre for the control of sucking pest. ➤ To spray neem oil @ 5 ml/l for the control of sucking pest. ➤ Apply irrigation to the crop at regular interval.
Black gram	Sucking pest	Vegetative	➤ Use yellow/blue sticky traps @ 4-5 trap/acre for the control of sucking pest. ➤ To spray neem oil @ 5 ml/l for the control of sucking pest. ➤ Apply irrigation to the crop at regular interval.
Sesame	white fly, leaf webber	Vegetative	➤ To Spray Oxydemeton-methyl 25 EC for the control of white fly. ➤ Two sprays of Neem Seed Kernel Extract 3 % (300 g / 10 lit water) are recommended for effective and economic control of the sesame leaf webber. ➤ Apply irrigation to the crop at regular interval.



75
आज़ादी का
अमृत महोत्सव

Gramin Krushi Mausam Seva (GKMS)
Agrometeorological Cell
Department of Agronomy
Junagadh Agricultural University
Junagadh-362001

E-mail: amfujnd@yahoo.com

Phone: 0285-2670139



Mango	-	Fruiting	<ul style="list-style-type: none">➤ For the control of madhiya, spray 50 % WP carbaryl 40 gm OR 36 % EC monocrotophos 10 ml in 10 liter of water.➤ Apply irrigation to the regular interval.
Vegetable crops	-	Sowing/ Flowering/ Fruiting	<ul style="list-style-type: none">➤ To apply fertilizer and any agro-chemicals to the crops during this period.➤ To the spray of agrochemicals during this period.➤ Hand weeding and interculturing operation should be carry out.➤ To apply irrigation to the crop at regular interval.➤ Keep vegetable crop weed free, apply irrigation regularly and send vegetable fruit to the market often grading.
Livestock	-	-	<ul style="list-style-type: none">➤ To provide adequate food & clean water for drinking and keep the animals clean shed.➤ Spray phenyl in the animal shed to avoid flies and mosquitoes.➤ Give stored fodder with mineral mixture. Fodder should be stored at safe place.➤ Feed silage & hay material along with concentrate feed.➤ Use chaff cutter for fodder.



75
आज़ादी का
अमृत महोत्सव

Gramin Krushi Mausam Seva (GKMS)
Agrometeorological Cell
Department of Agronomy
Junagadh Agricultural University
Junagadh-362001

E-mail: amfujnd@yahoo.com

Phone: 0285-2670139



			<ul style="list-style-type: none">➤ For the control of tick and other parasites, spray deltemethrin or aemitaz 2 ml in 1 litre of water.➤ Udder of milking animals must be properly clean with zinc oxide or boric powder.
--	--	--	---

Technical Officer
Gramin Krishi Mausam Sewa
(GKMS-IMD)
J.A.U., Junagadh

AMFU, JAU, Junagadh



ગ્રામીણ કૃષિ મૌસમ સેવા
કૃષિ હવામાન સેલ
કૃષિ વિજ્ઞાન વિભાગ
જુનાગઢ કૃષિ યુનિવર્સિટી
જુનાગઢ - ૩૬૨૦૦૧

ઈમેઈલ:-amfujnd@yhoo.com

ફોન નં. ૦૨૮૫-૨૬૭૦૧૩૯



હવામાન આગાહી આધારીત દક્ષિણ સૌરાષ્ટ્ર ખેત આબોહવાકીય વિસ્તારનાં જુનાગઢ જિલ્લા માટે કૃષિ સલાહ બુલેટીન
(કૃષિ હવામાન સેલ, જુનાગઢ કૃષિ યુનિવર્સિટી અને ભારત હવામાન વિભાગ દ્વારા સંપન્ન)

વાર:- શુક્રવાર

તારીખ:-૨૨/૦૩/૨૦૨૪

હવામાન આગાહી આધારીત બુલેટીન: ૧૦૨ (૨૦૨૩-૨૪)

પાછલા પાંચ દિવસનું હવામાન (તારીખ:- ૧૭ થી ૨૧ માર્ચ, ૨૦૨૪)					હવામાન પરિબલો	હવામાન આગાહી આગામી પાંચ દિવસ માટે (તારીખ:- ૨૩ થી ૨૭ માર્ચ, ૨૦૨૪) માન્ય ૨૭ માર્ચ, ૨૦૨૪ સવારના ૮:૩૦ વાગ્યાં સુધી				
૧૭/૦૩	૧૮/૦૩	૧૯/૦૩	૨૦/૦૩	૨૧/૦૩	તારીખ	૨૩/૦૩	૨૪/૦૩	૨૫/૦૩	૨૬/૦૩	૨૭/૦૩
૦	૦	૦	૦	૦	વરસાદ(મિમી)	૦	૦	૦	૦	૦
૩૬.૧	૩૭.૭	૩૮.૦	૩૭.૬	૩૯.૦	મહત્તમ તાપમાન (°સે.ગ્રે)	૪૦	૪૦	૪૦	૪૦	૪૧
૧૯.૦	૧૯.૮	૧૮.૨	૧૮.૦	૨૦.૯	લઘુત્તમ તાપમાન (°સે.ગ્રે)	૨૧	૨૨	૨૨	૨૩	૨૩
ચોખ્ખું	ચોખ્ખું	ચોખ્ખું	ચોખ્ખું	ચોખ્ખું	વાદળની સ્થિતિ	ચોખ્ખું	ચોખ્ખું	ચોખ્ખું	ચોખ્ખું	ચોખ્ખું
૭૮	૫૫	૫૬	૫૨	૬૧	સવારના ભેજના ટકા	૫૨	૬૬	૬૬	૫૮	૫૭
૧૮	૧૩	૧૨	૧૩	૧૬	બપોરબાદ ના ભેજના ટકા	૧૪	૨૦	૧૯	૨૩	૨૧
૪.૦	૪.૧	૩.૮	૪.૦	૫.૦	પવનની ગતિ (કિમી/કલાક)	૧૫.૦	૧૬.૦	૧૬.૦	૧૮.૦	૧૮.૦
૩૪૦	૩૪૦	૦૨૦	૩૨૦	૩૪૦	પવનની દિશા	૩૦૨	૨૯૭	૨૯૪	૩૧૫	૩૦૨

સામાન્ય સલાહ

ભારત સરકારશ્રીના હવામાન વિભાગ તરફથી મળેલ હવામાન આગાહીની માહિતી અનુસાર અત્રેનાં ગ્રામીણ કૃષિ મૌસમ સેવા યોજના, જુનાગઢ કૃષિ યુનિવર્સિટી, જુનાગઢ તરફથી જણાવવામા આવે છે કે દક્ષિણ સૌરાષ્ટ્ર ખેત આબોહવાકીય વિસ્તારના જુનાગઢ જિલ્લામાં આગામી તારીખ ૨૩/૦૩/૨૦૨૪ થી ૨૭/૦૩/૨૦૨૪ દરમિયાન આકાશ મુખ્યત્વે આગામી પાંચ દિવસોમાં મુખ્યત્વે ચોખ્ખું રહેશે, જિલ્લામાં આગામી પાંચ દિવસો દરમિયાન વરસાદની શક્યતાઓ નહિવત છે. પવનની ઝડપ ૧૫ થી ૧૮ કીમી/કલાક રહેવાની શક્યતા રહેશે. આ સમયગાળામાં મહત્તમ તાપમાન ૪૦ થી ૪૧ ડીગ્રી સેન્ટીગ્રેડ રહેશે તેમજ લઘુત્તમ તાપમાન ૨૧ થી ૨૩ ડીગ્રી સેન્ટીગ્રેડ રહેવાની સંભાવના છે.

✦ માન્ય વરસાદની સૂચી મુજબ જુનાગઢ જિલ્લામાં ૨૭ સપ્ટેમ્બર થી ૨૫ ઓક્ટોબર, ૨૦૨૩ નાં સમયગાળા દરમિયાન મધ્યમ લેજની સ્થિતિ જોવા મળેલ છે.

✦ સાપ્તાહિક હવામાન આગાહીની સૂચી મુજબ સૌરાષ્ટ્ર અને કચ્છનાં વિસ્તારોમાં તા.૨૭/૦૩/૨૦૨૪ થી તા.૦૨/૦૪/૨૦૨૪ દરમિયાન વરસાદ સામાન્ય થી ઉપર અને મહત્તમ તાપમાન સામાન્ય થી નીચે & લઘુત્તમ તાપમાન સામાન્ય રહેવાની શક્યતાઓ છે.

✦ મેઘદૂત એપ્લિકેશન:- કૃષિ હવામાન સલાહ સેવા અને હવામાન આગાહી અંગેની જાણકારી મેળવવા માટે ડાઉનલોડ કરો મેઘદૂત એપ્લિકેશન કે જે ખેડૂતોને તેમની સ્થાનિક ભાષામાં સ્થાન, પાક અને પશુધન વિશે હવામાન આધારિત કૃષિ સલાહ પ્રદાન કરશે.

મેઘદૂત એપ્લિકેશનને ડાઉનલોડ કરવા માટે નીચેની લિંક પર ક્લિક કરો.

એન્ડ્રોઈડ(મોબાઈલ)ઉપયોગકર્તા:<https://play.google.com/store/apps/details?id=com.aas.meghdoot>

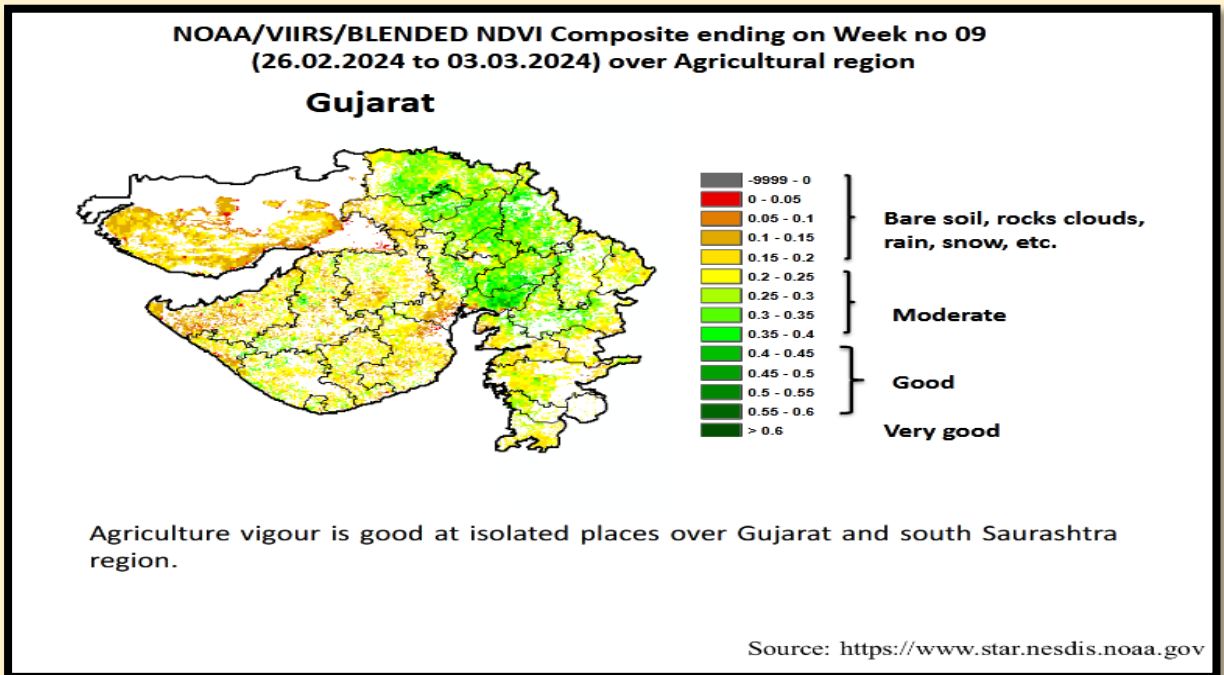
આઈ.ઓ.એસ.ઉપયોગકર્તા:- <https://apps.apple.com/in/app/meghdoot/id1474048155>

❖ ખેડૂતોને આગામી ઉનાળું પાકોની વાવણી કાર્ય સમયસર પૂર્ણ કરવા સલાહ આપવામાં આવે છે.

❖ શિયાળું પાકોની કાપણી થઈ ગયા બાદ આખા ખેતરનું અવલોકન કરી જમીનના નમુના લેવા અને પૃથ્થકરણ કરવા માટે લેબોરેટરીમાં મોકલી આપવા.

❖ ઉનાળું વાવેતર કરેલ પાકો જેવા કે મગફળી, મગ, તલ અને ભીંડામા નીંદણ અને આંતરખેડની કામગીરી કરવી તથા સમયસર પિયત આપવું.

❖ વર્તમાન ગરમ હવામાન પરિસ્થિતિમાં ઉનાળું શાકભાજી અને ઘાસચારાના પાકોને સાંજના સમયે જરૂરિયાત મુજબ હળવું પીયત આપવું.



પાકનું નામ	પાક અવસ્થા	રોગ/જીવાત/ જાત	કૃષિ સલાહ
ઘઉં	પરિપક્વ અવસ્થા	-	❖ પાકની દેહધાર્મિક પરિપક્વ અવસ્થાએ કાપણી અને લણણીની કામગીરી કરવી.
મગફળી	વૃદ્ધિ	થ્રીપ્સ	❖ થ્રીપ્સના નિયંત્રણ માટે પ્રોફેનોફોસ ૨૦ મી.લી .અને લીંબોળીનું તેલ ૫૦ મીલી અથવા લીંબોળીના મીંજનું ૫ ટકા અર્કનું દ્રાવણ ૫૦૦ મીલી ૧૦ લી.પાણીમાં મિશ્ર કરી છંટકાવ કરવો. ❖ પાકને જરૂરીયાત મુજબ પીયત આપવું.
મગ	વૃદ્ધિ	યુસીયા જીવાતો	❖ યુસીયા જીવાતોના નિયંત્રણ માટે પીળા/બ્લુ ચીકણા પીંજરનો @ ૪-૫ ટ્રેપ/એકર મુજબ ઉપયોગ કરવો. ❖ યુસીયા જીવાતોના નિયંત્રણ માટે લીમડાનું તેલ @ ૫ મિલી/ લીટર મુજબ છાંટવું. ❖ પાકને સમયાંતરે પીયત આપવું.
અડદ	વૃદ્ધિ	યુસીયા જીવાતો	❖ યુસીયા જીવાતોના નિયંત્રણ માટે પીળા/બ્લુ ચીકણા પીંજરનો @ ૪-૫ ટ્રેપ/એકર મુજબ ઉપયોગ કરવો. ❖ યુસીયા જીવાતોના નિયંત્રણ માટે લીમડાનું તેલ @ ૫ મિલી/ લીટર મુજબ છાંટવું. ❖ પાકને સમયાંતરે પીયત આપવું.
તલ	વૃદ્ધિ	સફેદ માખી, પાન વાળનારી ઈયળ	❖ તલમાં સફેદ માખી નાં નિયંત્રણ માટે ઓક્ઝીડીમેટોન-મિથાઈલ ૨૫ ઇ.સી.નો છંટકાવ કરવો. ❖ લીમડાની લીમ્બોડીના મીંજનો ભૂકો ૩% (૩૦૦ ગ્રામ/૧૦ લીટર પાણી)ના બે છંટકાવ પાન વાળનારી ઈયળના નિયંત્રણ માટે કરવા. ❖ પાકને સમયાંતરે પીયત આપવું.
આંબા	ફળ અવસ્થા	-	❖ આંબામાં મધીયાના નિયંત્રણ માટે ૫૦ % કાર્બારીલ ૪૦ ગ્રામ પાવડર અથવા ૩૬ % ઇ.સી. મોનોક્રોટોફોસ ૧૦ મીલી દવા ૧૦ લી.પાણીમાં ભેળવી છંટકાવ કરવો. ❖ આંબામાં સમયાંતરે પીયત આપવું.
શાકભાજી	વૃદ્ધિ / ફુલ / ફળ	-	❖ પાકમાં દવા છાંટવાનું અને ખાતર આપવનું કામ આ સમયગાળામાં કરવું. ❖ પાકમાં હાથથી નિંદામણ અને આંતરખેડની કામગીરી કરવી. ❖ શાકભાજી પાકોને સમયસર પીયત આપવું.

			<ul style="list-style-type: none"> ❖ શાકભાજીના પાકોને નીદામણ મુક્ત કરવું અને નિયમીત પિયત આપવું. શાકભાજી ને સમયસર ઉતારી ગ્રેડીંગ કરી બજારમાં મુકવા.
પશુપાલન	-	-	<ul style="list-style-type: none"> ❖ પશુઓને યોગ્ય આહાર આપવો & પીવા માટે ચોખ્ખું પાણી આપવું અને પશુઓના રહેઠાણ ચોખ્ખા રાખવા. ❖ માખી મચ્છરથી રક્ષણ માટે ફીનાઈલ છાટવું. ❖ પશુઓને યોગ્ય આહારમાં ખનિજયુક્ત મિશ્રણ સાથે સંગ્રહિત ચારા આપો. ચારા ને સલામત સ્થળે સંગ્રહિત કરવો જોઈએ. ❖ ચારા માટે ચાફ કટર વાપરો. ❖ પશુઓમાં ઈતરડીના નિયંત્રણ માટે ડેલ્ટામેથ્રીન અથવા એમીટાઝ ૨ મીલી/ ૧ લીટર પાણીમાં નાખીને છાટવી. ❖ દુધાળા પશુઓના આઉને ઝીંક ઓક્સાઈડ અથવા બોરીક પાવડરથી બરાબર સાફ કરવા.

યાંત્રિક અધિકારી
ગ્રામીણ કૃષિ મૌસમ સેવા
જી.કૃ.યુ. જુનાગઢ

AMFU, JAU, Junagadh



75
आज़ादी का
अमृत महोत्सव

ग्रामीण कृषि मौसम सेवा
कृषि हवामान सेल
कृषि विज्ञान विभाग
जुनागढ कृषि युनिवर्सिटी
जुनागढ - 352009

ઈમેઈલ:-amfujnd@yhaoo.com

ફોન નં. 0274-2590136



હવામાન આગાહી આધારીત દક્ષિણ સૌરાષ્ટ્ર ખેત આબોહવાકીય વિસ્તારનાં પોરબંદર જીલ્લા માટે કૃષિ સલાહ બુલેટીન
(કૃષિ હવામાન સેલ, જુનાગઢ કૃષિ યુનિવર્સિટી અને ભારત હવામાન વિભાગ દ્વારા સંપન્ન)

વાર:- શુક્રવાર

તારીખ: ૨૨/૦૩/૨૦૨૪

હવામાન આગાહી આધારીત બુલેટીન: ૧૦૨ (૨૦૨૩-૨૪)

પાછલા પાંચ દિવસનું હવામાન (તારીખ:- ૧૬ થી ૨૦ માર્ચ, ૨૦૨૪)					હવામાન પરિબલો	હવામાન આગાહી આગામી પાંચ દિવસ માટે (તારીખ:- ૨૩ થી ૨૭ માર્ચ, ૨૦૨૪) માન્ય ૨૭ માર્ચ, ૨૦૨૪ સવારના ૮:૩૦ વાગ્યાં સુધી				
૧૬/૦૩	૧૭/૦૩	૧૮/૦૩	૧૯/૦૩	૨૦/૦૩	તારીખ	૨૩/૦૩	૨૪/૦૩	૨૫/૦૩	૨૬/૦૩	૨૭/૦૩
-	-	-	-	૦	વરસાદ(મિમી)	૦	૦	૦	૦	૦
-	-	-	-	-	મહત્તમ તાપમાન (°સે.ગ્રે)	૩૯	૩૮	૩૯	૩૯	૪૦
-	-	-	-	૧૬.૭	લઘુત્તમ તાપમાન (°સે.ગ્રે)	૧૮	૧૯	૧૯	૧૯	૧૯
-	-	-	-	ચોખ્ખું	વાદળની સ્થિતિ	ચોખ્ખું	ચોખ્ખું	ચોખ્ખું	ચોખ્ખું	ચોખ્ખું
-	-	-	-	૪૧	સવારના ભેજના ટકા	૬૭	૭૩	૭૪	૬૮	૭૪
-	-	-	-	-	બપોરબાદ ના ભેજના ટકા	૨૭	૩૯	૩૮	૩૮	૩૭
-	-	-	-	૫.૬	પવનની ગતિ (કિમી/કલાક)	૧૯.૦	૧૯.૦	૧૮.૦	૨૧.૦	૨૧.૦
-	-	-	-	૦૨૦	પવનની દિશા	૩૦૨	૨૯૪	૨૯૨	૩૦૨	૨૯૭

સામાન્ય સલાહ

ભારત સરકારશ્રીના હવામાન વિભાગ તરફથી મળેલ હવામાન આગાહીની માહિતી અનુસાર અત્રેના ગ્રામીણ કૃષિ મૌસમ સેવા યોજના, જુનાગઢ કૃષિ યુનિવર્સિટી, જુનાગઢ તરફથી જણાવવામા આવે છે કે દક્ષિણ સૌરાષ્ટ્ર ખેત આબોહવાકીય વિસ્તારના પોરબંદર જીલ્લામાં આગામી તારીખ ૨૩/૦૩/૨૦૨૪ થી ૨૭/૦૩/૨૦૨૪ દરમિયાન આકાશ મુખ્યત્વે આગામી પાંચ દિવસોમાં મુખ્યત્વે ચોખ્ખું રહેશે, જીલ્લામાં આગામી પાંચ દિવસો દરમિયાન વરસાદની શક્યતાઓ નહિવત છે. પવનની ઝડપ ૧૮ થી ૨૧ કીમી/કલાક રહેવાની શક્યતા રહેશે. આ સમયગાળામાં મહત્તમ તાપમાન ૩૮ થી ૪૦ ડીગ્રી સેન્ટીગ્રેડ રહેશે તેમજ લઘુત્તમ તાપમાન ૧૮ થી ૧૯ ડીગ્રી સેન્ટીગ્રેડ રહેવાની સંભાવના છે.

✦ માન્ય વરસાદની સૂચી મુજબ પોરબંદર જીલ્લામાં ૨૭ સપ્ટેમ્બર થી ૨૫ ઓક્ટોબર, ૨૦૨૩ નાં સમયગાળા દરમિયાન મધ્યમ સૂકી સ્થિતિ જોવા મળેલ છે.

✦ સાપ્તાહિક હવામાન આગાહીની સૂચી મુજબ સૌરાષ્ટ્ર અને કચ્છનાં વિસ્તારોમાં તા.૨૭/૦૩/૨૦૨૪ થી તા.૦૨/૦૪/૨૦૨૪ દરમિયાન વરસાદ સામાન્ય થી ઉપર અને મહત્તમ તાપમાન સામાન્ય થી નીચે & લઘુત્તમ તાપમાન સામાન્ય રહેવાની શક્યતાઓ છે.

✦ મેઘદૂત એપ્લિકેશન:-કૃષિ હવામાન સલાહ સેવા અને હવામાન આગાહી અંગેની જાણકારી મેળવવા માટે ડાઉનલોડ કરો મેઘદૂત એપ્લિકેશન કે જે ખેડૂતોને તેમની સ્થાનિક ભાષામાં સ્થાન, પાક અને પશુધન વિશે હવામાન આધારિત કૃષિ સલાહ પ્રદાન કરશે.

મેઘદૂત એપ્લિકેશનને ડાઉનલોડ કરવા માટે નીચેની લિંક પર ક્લિક કરો.

એન્ડ્રોઈડ(મોબાઈલ)ઉપયોગકર્તા: <https://play.google.com/store/apps/details?id=com.aas.meghdoot>

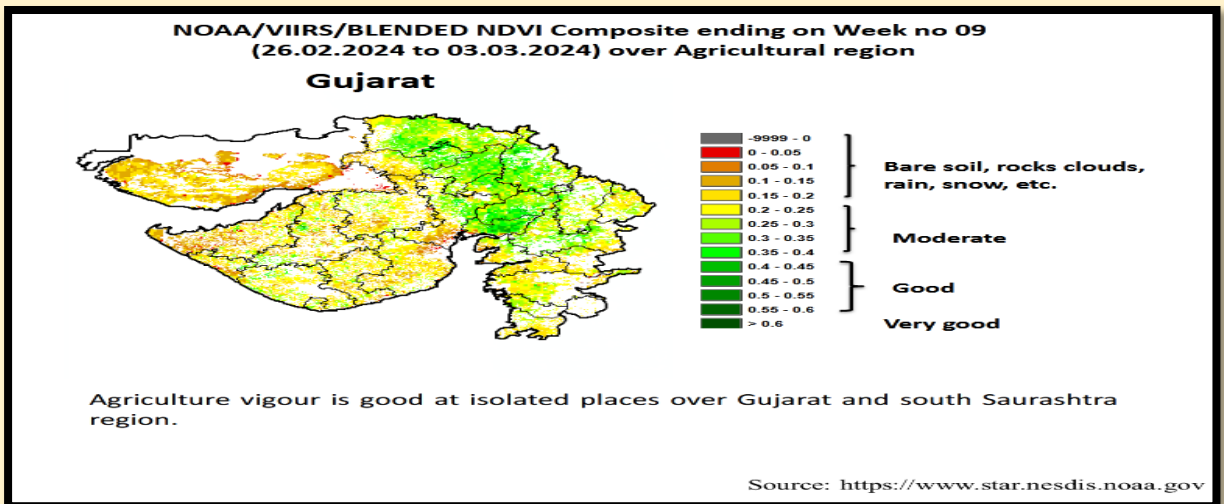
આઈ.ઓ.એસ.ઉપયોગકર્તા:- <https://apps.apple.com/in/app/meghdoot/id1474048155>

❖ ખેડૂતોને આગામી ઉનાળું પાકોની વાવણી કાર્ય સમયસર પૂર્ણ કરવા સલાહ આપવામાં આવે છે.

❖ શિયાળું પાકોની કાપણી થઈ ગયા બાદ આખા ખેતરનું અવલોકન કરી જમીનના નમુના લેવા અને પૃથ્થકરણ કરવા માટે લેબોરેટરીમાં મોકલી આપવા.

❖ ઉનાળું વાવેતર કરેલ પાકો જેવા કે મગફળી, મગલ તલ અને ભીંડામા નીંદણ અને આંતરખેડની કામગીરી કરવી તથા સમયસર પિયત આપવું.

❖ વર્તમાન ગરમ હવામાન પરિસ્થિતિમાં ઉનાળું શાકભાજી અને ઘાસચારાના પાકોને સાંજના સમયે જરૂરિયાત મુજબ હળવું પીયત આપવું.



પાકનું નામ	પાક અવસ્થા	રોગ/જીવાત/ જાત	કૃષિ સલાહ
ઘઉં	પરિપક્વ	-	❖ પાકની દેહધાર્મિક પરિપક્વ અવસ્થાએ કાપણી અને લણણીની

	અવસ્થા		કામગીરી કરવી.
મગફળી	વૃદ્ધિ	થ્રીપ્સ	<ul style="list-style-type: none"> ❖ થ્રીપ્સના નિયંત્રણ માટે પ્રોફેનોફોસ ૨૦ મી.લી .અને લીંબોળીનું તેલ ૫૦ મીલી અથવા લીંબોળીના મીંજનું ૫ ટકા અર્કનું દ્રાવણ ૫૦૦ મીલી ૧૦ લી.પાણીમાં મિશ્ર કરી છંટકાવ કરવો. ❖ પાકને જરૂરીયાત મુજબ પીયત આપવું.
મગ	વૃદ્ધિ	યુસીયા જીવાતો	<ul style="list-style-type: none"> ❖ યુસીયા જીવાતોના નિયંત્રણ માટે પીળા/બ્લુ ચીકણા પીંજરનો @ ૪-૫ ટ્રેપ/એકર મુજબ ઉપયોગ કરવો. ❖ યુસીયા જીવાતોના નિયંત્રણ માટે લીમડાનું તેલ @ ૫ મિલી/ લીટર મુજબ છાંટવું. ❖ પાકને સમયાંતરે પીયત આપવું.
અડદ	વૃદ્ધિ	યુસીયા જીવાતો	<ul style="list-style-type: none"> ❖ યુસીયા જીવાતોના નિયંત્રણ માટે પીળા/બ્લુ ચીકણા પીંજરનો @ ૪-૫ ટ્રેપ/એકર મુજબ ઉપયોગ કરવો. ❖ યુસીયા જીવાતોના નિયંત્રણ માટે લીમડાનું તેલ @ ૫ મિલી/ લીટર મુજબ છાંટવું. ❖ પાકને સમયાંતરે પીયત આપવું.
તલ	વૃદ્ધિ	સફેદ માખી, પાન વાળનારી ઈયળ	<ul style="list-style-type: none"> ❖ તલમાં સફેદ માખી નાં નિયંત્રણ માટે ઓક્ઝીડીમેટોન-મિથાઇલ ૨૫ ઇ.સી.નો છંટકાવ કરવો. ❖ લીમડાની લીમ્બોડીના મીંજનો ભૂકો ૩% (૩૦૦ ગ્રામ/૧૦ લીટર પાણી)ના બે છંટકાવ પાન વાળનારી ઈયળના નિયંત્રણ માટે કરવા. ❖ પાકને સમયાંતરે પીયત આપવું.
આંબા	ફળ અવસ્થા	-	<ul style="list-style-type: none"> ❖ આંબામાં મધીયાના નિયંત્રણ માટે ૫૦ % કાર્બારીલ ૪૦ ગ્રામ પાવડર અથવા ૩૬ % ઇ.સી. મોનોક્રોટોફોસ ૧૦ મીલી દવા ૧૦ લી.પાણીમાં ભેળવી છંટકાવ કરવો. ❖ આંબામાં સમયાંતરે પીયત આપવું.
શાકભાજી	વૃદ્ધિ / ફુલ / ફળ	-	<ul style="list-style-type: none"> ❖ પાકમાં દવા છાંટવાનું અને ખાતર આપવનું કામ આ સમયગાળામાં કરવું. ❖ પાકમાં હાથથી નિંદામણ અને આંતરખેડની કામગીરી કરવી. ❖ શાકભાજી પાકોને સમયસર પીયત આપવું. ❖ શાકભાજીના પાકોને નીદામણ મુક્ત કરવું અને નિયમિત પિયત આપવું. શાકભાજી ને સમયસર ઉતારી ગ્રેડીંગ કરી બજારમાં મુકવા.

<p>પશુપાલન</p>	<p>-</p>	<p>-</p>	<ul style="list-style-type: none"> ❖ પશુઓને યોગ્ય આહાર આપવો & પીવા માટે ચોખ્ખું પાણી આપવું અને પશુઓના રહેઠાણ ચોખ્ખા રાખવા. ❖ માખી મચ્છરથી રક્ષણ માટે ફીનાઈલ છાટવું. ❖ પશુઓને યોગ્ય આહારમાંખનિજયુક્ત મિશ્રણ સાથે સંગ્રહિત ચારા આપો. ચારા ને સલામત સ્થળે સંગ્રહિત કરવો જોઈએ. ❖ ચારા માટે ચાફ કટર વાપરો. ❖ પશુઓમાં ઈતરડીના નિયંત્રણ માટે ડેલ્ટામેથ્રીન અથવા એમીટાઝ ૨ મીલી/ ૧ લીટર પાણીમાં નાખીને છાટવી. ❖ દુધાળા પશુઓના આઉને ઝીંક ઓક્સાઈડ અથવા બોરીક પાવડરથી બરાબર સાફ કરવા.
----------------	----------	----------	---

યાંત્રિક અધિકારી
ગ્રામીણ કૃષિ મૌસમ સેવા
જ.કૃ.યુ. જુનાગઢ

AMFU, JAU, Junagadh



75
आज़ादी का
अमृत महोत्सव

ग्रामीण कृषि मौसम सेवा
कृषि हवामान सेल
कृषि विज्ञान विभाग
जुनागढ कृषि युनिवर्सिटी
जुनागढ - 362009

ईमेल:- amfujnd@yhaoo.com

फ़ोन नं. 0274-2590936



हवामान आगाही आधारित दक्षिण सौराष्ट्र भेत आबोहवाकीय विस्तारनां गीर सोमनाथ ज़ुल्ला माटे कृषि सलाह बुलेटीन
(कृषि हवामान सेल, जुनागढ कृषि युनिवर्सिटी अने भारत हवामान विभाग द्वारा संपन्न)

वार:- शुक्रवार

तारीख:- 22/03/2024

हवामान आगाही आधारित बुलेटीन: 102 (2023-24)

पाछला पांय दिवसनुं हवामान (तारीख:- 15 थी 20 मार्च, 2024)					हवामान परिबणो	हवामान आगाही आगामी पांय दिवस माटे (तारीख:- 23 थी 29 मार्च, 2024) मान्य 29 मार्च, 2024, सवारना 6:30 वाग्यां सुधी				
15/03	16/03	17/03	18/03	19/03	तारीख	23/03	24/03	25/03	26/03	27/03
-	-	-	-	0	वरसाद(मिमी)	0	0	0	0	0
-	-	-	-	-	महतम तापमान (°से.ग्रे)	36	37	37	36	36
-	-	-	-	20.3	लघुतम तापमान (°से.ग्रे)	24	24	24	24	25
-	-	-	-	योष्मं	वादणनी स्थिति	योष्मं	योष्मं	योष्मं	योष्मं	योष्मं
-	-	-	-	34	सवारना लेजना टका	46	55	56	46	43
-	-	-	-	-	बपोरबाद ना लेजना टका	29	29	29	30	26
-	-	-	-	1.6	पवननी गति (किमी/कलाक)	19.0	19.0	19.0	16.0	20.0
-	-	-	-	66	पवननी दिशा (डिग्री)	300	266	265	314	332

सामान्य सलाह

भारत सरकारश्रीना हवामान विभाग तरइथी मणेल हवामान आगाहीनी माहीती अनुसार अत्रेना ग्रामीण कृषि मौसम सेवा योजना, जुनागढ कृषि युनिवर्सिटी, जुनागढ तरइथी ज़णाववामा आवे छे के दक्षिण सौराष्ट्र भेत आबोहवाकीय विस्तारना गीर सोमनाथ ज़ुल्लामां आगामी तारीख 23/03/2024 थी 29/03/2024 दरम्यान आकाश मुष्यत्वे आगामी दिवसोमां मुष्यत्वे योष्मं रहेशे, ज़ुल्लामां आगामी पांय दिवसो दरमियान वरसादनी शक्यताओ नहिवत छे. पवननी उडप 19 थी 20 कीमी/कलाक रहैवानी शक्यताओ रहेशे. आ समयगाणामां महतम तापमान 37 थी 36 डिग्री सेन्टीग्रेड रहेशे तेमज लघुतम तापमान 24 थी 25 डिग्री सेन्टीग्रेड रहैवानी संलावना छे.

✦ માન્ય વરસાદની સૂચી મુજબ ગીર સોમનાથ જીલ્લામાં ૨૭ સપ્ટેમ્બર થી ૨૫ ઓક્ટોબર, ૨૦૨૩ નાં સમયગાળા દરમિયાન મધ્યમ ભેજની સ્થિતિ જોવા મળેલ છે.

✦ સાપ્તાહિક હવામાન આગાહીની સૂચી મુજબ સૌરાષ્ટ્ર અને કચ્છનાં વિસ્તારોમાં તા.૨૭/૦૩/૨૦૨૪ થી તા.૦૨/૦૪/૨૦૨૪ દરમિયાન વરસાદ સામાન્ય થી ઉપર અને મહત્તમ તાપમાન સામાન્ય થી નીચે & લઘુત્તમ તાપમાન સામાન્ય રહેવાની શક્યતાઓ છે.

✦ મેઘદૂત એપ્લિકેશન:- કૃષિ હવામાન સલાહ સેવા અને હવામાન આગાહી અંગેની જાણકારી મેળવવા માટે ડાઉનલોડ કરો મેઘદૂત એપ્લિકેશન કે જે ખેડૂતોને તેમની સ્થાનિક ભાષામાં સ્થાન, પાક અને પશુધન વિશે હવામાન આધારિત કૃષિ સલાહ પ્રદાન કરશે.

મેઘદૂત એપ્લિકેશનને ડાઉનલોડ કરવા માટે નીચેની લિંક પર ક્લિક કરો.

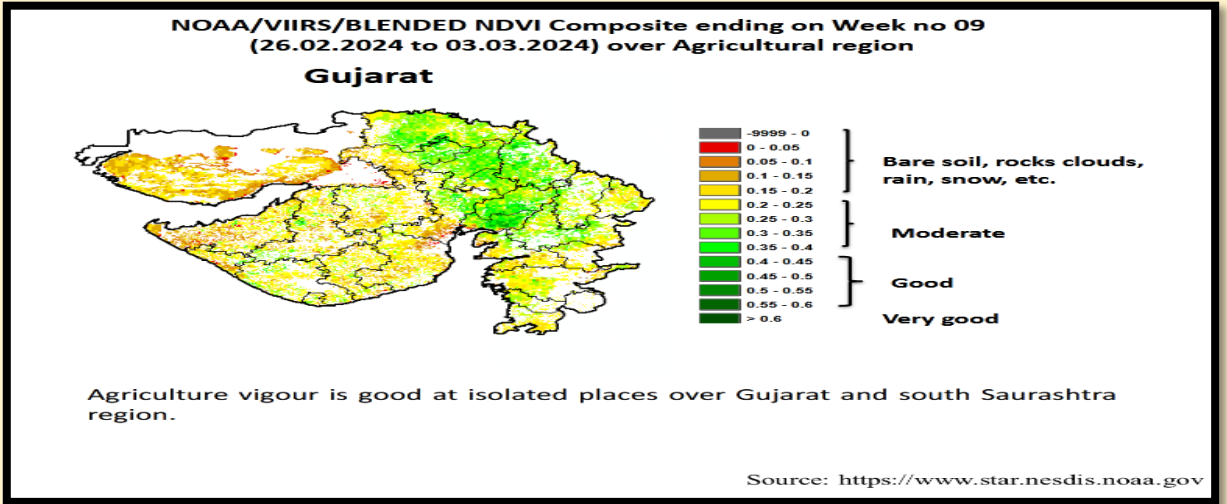
એન્ડ્રોઈડ(મોબાઈલ)ઉપયોગકર્તા: <https://play.google.com/store/apps/details?id=com.aas.meghdoot>

આઈ.ઓ.એસ.ઉપયોગકર્તા:- <https://apps.apple.com/in/app/meghdoot/id1474048155>

❖ ખેડૂતોને આગામી ઉનાળું પાકોની વાવણી કાર્ય સમયસર પૂર્ણ કરવા સલાહ આપવામાં આવે છે.

❖ શિયાળુ પાકોની કાપણી થઈ ગયા બાદ આખા ખેતરનું અવલોકન કરી જમીનના નમુના લેવા અને પૃથ્થકરણ કરવા માટે લેબોરેટરીમાં મોકલી આપવા.

❖ ઉનાળુ વાવેતર કરેલ પાકો જેવા કે મગફળી, મગ, તલ અને લીંડામા નીંદણ અને આંતરખેડની કામગીરી કરવી તથા સમયસર પિયત આપવું.



પાકનું નામ	પાક અવસ્થા	રોગ/જીવાત/ જાત	કૃષિ સલાહ
ધઉં	પરિપક્વ અવસ્થા	-	❖ પાકની દેહધાર્મિક પરિપક્વ અવસ્થાએ કાપણી અને લણણીની કામગીરી કરવી.
મગફળી	વૃદ્ધિ	થ્રીપ્સ	❖ થ્રીપ્સના નિયંત્રણ માટે પ્રોફેનોફોસ ૨૦ મી.લી .અને લીંબોળીનું

			<p>તેલ ૫૦ મીલી અથવા લીબોળીના મીંજનું ૫ ટકા અર્કનું દ્રાવણ ૫૦૦ મીલી ૧૦ લી.પાણીમાં મિશ્ર કરી છંટકાવ કરવો.</p> <p>❖ પાકને જરૂરીયાત મુજબ પીયત આપવું.</p>
મગ	વૃદ્ધિ	યુસીયા જીવાતો	<p>❖ યુસીયા જીવાતોના નિયંત્રણ માટે પીળા/બ્લુ ચીકણા પીંજરનો @ ૪-૫ ટ્રેપ/એકર મુજબ ઉપયોગ કરવો.</p> <p>❖ યુસીયા જીવાતોના નિયંત્રણ માટે લીમડાનું તેલ @ ૫ મિલી/ લીટર મુજબ છાંટવું.</p> <p>❖ પાકને સમયાંતરે પીયત આપવું.</p>
અડદ	વૃદ્ધિ	યુસીયા જીવાતો	<p>❖ યુસીયા જીવાતોના નિયંત્રણ માટે પીળા/બ્લુ ચીકણા પીંજરનો @ ૪-૫ ટ્રેપ/એકર મુજબ ઉપયોગ કરવો.</p> <p>❖ યુસીયા જીવાતોના નિયંત્રણ માટે લીમડાનું તેલ @ ૫ મિલી/ લીટર મુજબ છાંટવું.</p> <p>❖ પાકને સમયાંતરે પીયત આપવું.</p>
તલ	વૃદ્ધિ	સફેદ માખી, પાન વાળનારી ઈયળ	<p>❖ તલમાં સફેદ માખી નાં નિયંત્રણ માટે ઓક્ઝીડીમેટોન-મિથાઇલ ૨૫ ઇ.સી.નો છંટકાવ કરવો.</p> <p>❖ લીમડાની લીમ્બોડીના મીંજનો ભૂકો ૩% (૩૦૦ ગ્રામ/૧૦ લીટર પાણી)ના બે છંટકાવ પાન વાળનારી ઈયળના નિયંત્રણ માટે કરવા.</p> <p>❖ પાકને સમયાંતરે પીયત આપવું.</p>
આંબા	ફળ અવસ્થા	-	<p>❖ આંબામાં મધીયાના નિયંત્રણ માટે ૫૦ % કાર્બારીલ ૪૦ ગ્રામ પાવડર અથવા ૩૬ % ઇ.સી. મોનોક્રોટોફોસ ૧૦ મીલી દવા ૧૦ લી. પાણીમાં ભેળવી છંટકાવ કરવો.</p> <p>❖ આંબામાં સમયાંતરે પીયત આપવું.</p>
શાકભાજી	વૃદ્ધિ / ફુલ / ફળ	-	<p>❖ પાકમાં દવા છાંટવાનું અને ખાતર આપવું કામ આ સમયગાળામાં કરવું.</p> <p>❖ પાકમાં હાથથી નિંદામણની કામગીરી કરવી.</p> <p>❖ શાકભાજી પાકોને સમયસર પીયત આપવું.</p> <p>❖ શાકભાજીના પાકોને નીંદામણ મુક્ત કરવું અને નિયમિત પીયત આપવું. શાકભાજી ને સમયસર ઉતારી ગ્રેડીંગ કરી બજારમાં મુકવા.</p>
પશુપાલન	-	-	<p>❖ પશુઓને યોગ્ય આહાર આપવો & પીવા માટે ચોખ્ખું પાણી આપવું અને પશુઓના રહેઠાણ ચોખ્ખા રાખવા.</p>

- | | | | |
|--|--|--|--|
| | | | <ul style="list-style-type: none">❖ માખી મચ્છરથી રક્ષણ માટે ફીનાઈલ છાટવુ.❖ પશુઓને યોગ્ય આહારમાં ખનિજયુક્ત મિશ્રણ સાથે સંગ્રહિત ચારા આપો. ચારા ને સલામત સ્થળે સંગ્રહિત કરવો જોઈએ.❖ ચારા માટે ચાફ કટર વાપરો.❖ પશુઓમાં ઈતરડીના નિયંત્રણ માટે ડેલ્ટામેથ્રીન અથવા એમીટાઝ ૨ મીલી/ ૧ લીટર પાણીમાં નાખીને છાટવી.❖ દુધાળા પશુઓના આઉને ઝીંક ઓક્સાઈડ અથવા બોરીક પાવડરથી બરાબર સાફ કરવા. |
|--|--|--|--|

યાંત્રિક અધિકારી
ગ્રામીણ કૃષિ મૌસમ સેવા
જ.કૃ.યુ. જુનાગઢ

AMFU, JAU, Junagadh