



ગ્રામીણ કૃષિ મૌસમ સેવા
કૃષિ હવામાન સેલ, કૃષિ વિજ્ઞાન વિભાગ
જુનાગઢ કૃષિ યુનિવર્સિટી
જુનાગઢ - ૩૬૨૦૦૧



ઈમેઈલ:-amfujnd@yhaoo.com ફોન નં. ૦૨૮૫-૨૬૭૦૧૩૯

હવામાન આગાહી આધારીત દક્ષિણ સૌરાષ્ટ્ર ખેત આબોહવાકીય વિસ્તારનાં જુનાગઢ જીલ્લા માટે કૃષિ સલાહ બુલેટીન
(કૃષિ હવામાન સેલ, જુનાગઢ કૃષિ યુનિવર્સિટી અને ભારત હવામાન વિભાગ દ્વારા સંપન્ન)

(#આઝાદી નો અમૃત મહોત્સવ#)

વાર:- મંગળવાર

તારીખ:-૨૪/૦૧/૨૦૨૩

હવામાન આગાહી આધારીત બુલેટીન: ૦૮૬ (૨૦૨૨-૨૩)

પાછલા પાંચ દિવસનું હવામાન (તારીખ:- ૧૯ થી ૨૩ જાન્યુઆરી, ૨૦૨૩)					હવામાન પરિબલો	હવામાન આગાહી આગામી પાંચ દિવસ માટે (તારીખ:- ૨૫ થી ૨૯ જાન્યુઆરી, ૨૦૨૩) માન્ય ૨૯ જાન્યુઆરી, ૨૦૨૩ સવારના ૮:૩૦ વાગ્યાં સુધી				
૧૯/૦૧	૨૦/૦૧	૨૧/૦૧	૨૨/૦૧	૨૩/૦૧	તારીખ	૨૫/૦૧	૨૬/૦૧	૨૭/૦૧	૨૮/૦૧	૨૯/૦૧
૦	૦	૦	૦	૦	વરસાદ(મિમી)	૦	૦	૦	૦	૦
૨૯.૬	૩૧.૦	૨૮.૯	૨૬.૪	૨૪.૩	મહત્તમ તાપમાન (°સે.ગ્રે)	૨૪	૨૫	૨૬	૨૮	૨૮
૧૦.૦	૧૧.૪	૧૫.૯	૧૪.૬	૧૪.૦	લઘુત્તમ તાપમાન (°સે.ગ્રે)	૧૫	૧૬	૧૭	૧૯	૧૮
ચોખ્ખું	ચોખ્ખું	ચોખ્ખું	ચોખ્ખું	ચોખ્ખું	વાદળની સ્થિતિ	ચોખ્ખું	ચોખ્ખું	ચોખ્ખું	મોટેભાગે ચોખ્ખું	ચોખ્ખું
૭૬	૮૫	૬૯	૭૪	૫૯	સવારના ભેજના ટકા	૪૩	૪૦	૪૯	૬૪	૫૪
૩૬	૪૬	૫૨	૪૨	૩૨	બપોરબાદ ના ભેજના ટકા	૨૪	૨૧	૧૯	૨૩	૨૬
૨.૮	૩.૫	૫.૯	૬.૮	૬.૫	પવનની ગતિ (કિમી/કલાક)	૧૭.૩	૧૭.૭	૧૯.૨	૧૪.૦	૧૬.૬
૨૫	૩૪	૩૪	૨૦	૩૬	પવનની દિશા	૨૩	૩૬	૨૨	૧૪૬	૩૦૨

સામાન્ય સલાહ

ભારત સરકારશ્રીના હવામાન વિભાગ તરફથી મળેલ હવામાન આગાહીની માહિતી અનુસાર અત્રેના ગ્રામીણ કૃષિ મૌસમ સેવા યોજના, જુનાગઢ કૃષિ યુનિવર્સિટી, જુનાગઢ તરફથી જણાવવામા આવે છે કે દક્ષિણ સૌરાષ્ટ્ર ખેત આબોહવાકીય વિસ્તારના જુનાગઢ જીલ્લામાં આગામી તારીખ ૨૫/૦૧/૨૦૨૩ થી ૨૯/૦૧/૨૦૨૩ દરમિયાન આકાશ મુખ્યત્વે આગામી પાંચ દિવસોમાં ચોખ્ખું થી મોટેભાગે ચોખ્ખું રહેશે, જીલ્લામાં આગામી પાંચ દિવસો દરમિયાન વરસાદની શક્યતાઓ નથી. પવનની ઝડપ ૧૪.૦ થી ૧૯.૨ કીમી/કલાક રહેવાની શક્યતા રહેશે. આ સમયગાળામાં મહત્તમ તાપમાન ૨૪ થી ૨૮ ડીગ્રી સેન્ટીગ્રેડ રહેશે તેમજ લઘુત્તમ તાપમાન ૧૫ થી ૧૯ ડીગ્રી સેન્ટીગ્રેડ રહેવાની સંભાવના છે.

✦ માન્ય વરસાદની સૂચી મુજબ જુનાગઢ જિલ્લામાં ૨૨ ડિસેમ્બર, ૨૦૨૨ થી ૧૮ જાન્યુઆરી, ૨૦૨૩ નાં સમયગાળા દરમિયાન હળવી સૂકી સ્થિતિ જોવા મળેલ છે.

✦ સાપ્તાહિક હવામાન આગાહીની સૂચી મુજબ સૌરાષ્ટ્ર અને કચ્છનાં વિસ્તારોમાં તા.૨૯/૦૧/૨૦૨૩ થી તા.૦૪/૦૨/૨૦૨૩ દરમિયાન વરસાદ સામાન્ય થી ઓછો અને મહત્તમ તાપમાન & લઘુત્તમ તાપમાન સામાન્ય થી મધ્યમ ઓછું રહેવાની શક્યતાઓ છે.

✦ મેઘદૂત એપ્લિકેશન:- કૃષિ હવામાન સલાહ સેવા અને હવામાન આગાહી અંગેની જાણકારી મેળવવા માટે **ડાઉનલોડ** કરો મેઘદૂત એપ્લિકેશન કે જે ખેડૂતોને તેમની સ્થાનિક ભાષામાં સ્થાન, પાક અને પશુધન વિશે હવામાન આધારિત કૃષિ સલાહ પ્રદાન કરશે.

મેઘદૂત એપ્લિકેશનને **ડાઉનલોડ** કરવા માટે નીચેની લિંક પર ક્લિક કરો.

એન્ડ્રોઈડ(મોબાઈલ)ઉપયોગકર્તા:- <https://play.google.com/store/apps/details?id=com.aas.meghdoot>

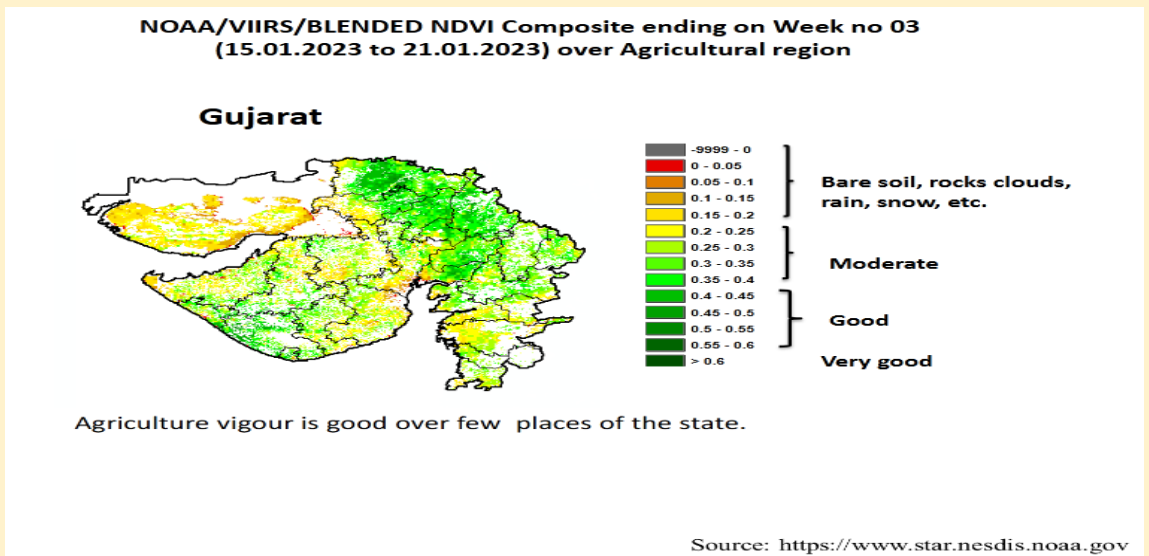
આઈ.ઓ.એસ.ઉપયોગકર્તા:- <https://apps.apple.com/in/app/meghdoot/id1474048155>

❖ ઠંડીથી શિયાળુ અને શાકભાજી પાકોમાં થતાં નુકશાન ને બચાવવાં માટે હળવું અને વાંરવાર તેમજ કુવારા પધ્ધતિથી સાંજના સમયે પિયત આપવું.

❖ શિયાળા ત્રૂતુમાં અતિશય ઠંડા સીધા પવનથી રક્ષણ માટે પશુઓને રહેઠાણમાં બાંધવા અને રહેઠાણનાં આવરણ માટે કંતાન કોથળાનો ઉપયોગ કરવો.

❖ ખેડૂતોને આગામી ઉનાળું પાકનાં વાવેતર માટે ખેતરો તૈયાર કરવા અને તે મુજબ બીજ ની વ્યવસ્થા કરવા સલાહ આપવામાં આવે છે.

❖ ઉનાળું પાકોનાં વાવેતર માટે સારી ગુણવત્તા અને વધારે ઉત્પાદન આપતી જાતોના પ્રમાણિત બીજની પસંદગી કરીને મેળવી લેવું.



પાકનું નામ

પાક અવસ્થા

રોગ/જીવાત/
જાત

કૃષિ સલાહ

<p>ઘઉં</p>	<p>ગાભ / દુધિયા દાણા અવસ્થા</p>	<p>ઉઘઈ</p>	<ul style="list-style-type: none"> ❖ ઘઉંના ઊભા પાકમાં ઉઘઈનો ઉપદ્રવ શરૂ થતો જણાય તો તુરત જ એક હેક્ટર પાકના વિસ્તાર માટે ફીપ્રોનિલ ૫ એસસી ૧.૬ લિટર અથવા કલોરપાયરીફોસ ૨૦ ઈસી ૧.૫ લિટર ૧૦૦ કિ.ગ્રા .રેતી સાથે બરાબર ભેળવી માવજત આપેલ રેતી ઘઉંના ઊભા પાકમાં પૂરવી અને ત્યારબાદ પાકને હળવું પિયત આપવું. ❖ પાકને એકસરખાં સમયગાળામાં પીયત આપવું.
<p>ચણા</p>	<p>પોપટા / દાણા અવસ્થા</p>	<p>શીંગ ખાનાર ઈયળ, પાનનો સુકારો</p>	<ul style="list-style-type: none"> ❖ પાકને એકસરખાં સમયગાળામાં પીયત આપવું. ❖ શીંગ કોરી ખાનાર ઈયળની પાકનાં સમયગાળા દરમિયાન સમયસર મોજણી કરવી. ❖ ચણાનાં ઊભા પાકમાં પાનનાં સુકારાનાં નિયંત્રણ માટે મેન્કોઝેબ ૨૭ ગ્રામ ૧૦ લીટર પાણીમાં મિશ્ર કરી છંટકાવ કરવો.
<p>ઘાણા</p>	<p>ફૂલ / દાણા બંધાવા</p>	<p>મોલો</p>	<ul style="list-style-type: none"> ❖ પાકને એકસરખાં સમયગાળામાં પીયત આપવું. ❖ મોલોનાં પરિક્ષણ માટે પીળા ચીકણા પીંજર પ્રતિ હેક્ટરે ૧૦ પ્રમાણે ગોઠવવા. ❖ દાળિયા, સીરફીડ માખીના કીડા અને કાયસોપર્લા નામના પરલક્ષી કીટકો કુદરતી રીતે મોલોનું ભક્ષણ કરતા હોય છે આથી આવા ઉપયોગી પરલક્ષીઓની વસ્તી વધારે હોય ત્યારે ઝેરી દવાઓના છંટકાવ ટાળવા જોઈએ. ❖ મોલોના નિયંત્રણ માટે લીંબોળીનું તેલ ૫૦ મિલી અથવા લીંબોળીના મીંજનું ૫ ટકા અર્ક નું દ્રાવણ ૫૦૦ મીલી અને એસીફેટ ૧૫ ગ્રામ ૧૦ લીટર પાણીમાં મિશ્ર કરીને છંટકાવ કરવો. ❖ ઠંડી હવામાન પરિસ્થિતિનાં કારણે ઘાણામાં આવતી થ્રીપ્સ/મોલોમસી નાં નિયંત્રણ માટે ડાયમિથોએટ ૧૦ મીલી અથવા ટ્રાયઝોફોસ ૧૦ મીલી પ્રવાહીને ૧૦ લીટર પાણીમાં મિશ્રણ કરી ૧૫ દિવસનાં અંતરે છંટકાવ કરવો.
<p>લસણ</p>	<p>ગાંઠીયા બંધાવા / વિકાસ</p>	<p>યુસીયા જીવાત</p>	<ul style="list-style-type: none"> ❖ પાકને એકસરખાં સમયગાળામાં પીયત આપવું. ❖ યુસીયા જીવાતના અસરકારક નિયંત્રણ માટે બ્યુવેરીયા બાઝીયાના ૧.૧૫ વે.પા. નો પ્રથમ છંટકાવ જીવાત દેખાય ત્યારે ૦.૦૦૩૫% (૩૦ ગ્રામ/૧૦ લીટર પાણીમાં), બીજો ૦.૦૦૭ ટકા (૬૦ ગ્રામ/૧૦ લીટર પાણી) અને ત્રીજો ૦.૦૦૯ ટકા (૮૦ ગ્રામ/૧૦ લીટર પાણી) ૧૦ દિવસના અંતરે કરવા. ❖ યુસીયા જીવાતના રાસાયણિક નિયંત્રણ માટે ડાયમિથોએટ ૩૦ ઈ.સી. ૧૦ મિ.લી. અથવા કવીનાલફોસ ૨૫ ઈ.સી. ૨૦ મિ.લી. દવા ૧૦

			લીટર પાણીમાં ભેળવી દવાની અસરકારકતા વધારવા તેમાં સ્ટીકર ઉમેરી દ્રાવણનો છંટકાવ કરવો.
જીરૂ	ફૂલ અવસ્થા	ચુસીયા જીવાત	<ul style="list-style-type: none"> ❖ પાકને એકસરખાં સમયગાળામાં પીયત આપવું. ❖ થ્રીપ્સના નિયંત્રણ માટે બ્યુવેરીયા બાસીયાના ૧.૧૫ વે.પા. (ન્યુનતમ ૨ ૧૦૬ સીએફ્યું/ગ્રામ) ૦.૦૦૭% (૬૦ ગ્રામ/૧૦ લીટર પાણી)નો છંટકાવ કરવો.
તુવેર	શીંગ વિકાસ / પરિપક્વતા	શિંગકોરી ખાનાર ઈયળ	<ul style="list-style-type: none"> ❖ પાકને સમયાંતરે પીયત આપવું. ❖ પાકમાં શિંગો કોરી ખાનાર ઈયળના નિયંત્રણ માટે ૪૫ એસ.એલ સ્પિનોસાડ ૩ મીલી અથવા ક્લોરાન્દ્રાનિલીપોલ ૩ મીલી અથવા ફ્લુબેન્ડીયામાઈડ ૨ મીલી દવા ને ૧૦ લીટર પાણીમાં ભેળવી બે છંટકાવ કરવા.
એરંડા	ગળ બંધાવા / વિકાસ	ઘોડિયા ઈયળ	<ul style="list-style-type: none"> ❖ પાકને સમયાંતરે પીયત આપવું. ❖ એરંડામાં ઘોડિયા ઈયળના નિયંત્રણ માટે ૨૦ મીલી ક્વીનાલ્ફોસ (૧.૫ % ભુકી) અથવા ૪૦ ગ્રામ કાર્બારીલ ૧૦ લી. પાણીમાં ભેળવી છંટકાવ કરવો.
આંબા	ફૂલ અવસ્થા	મધીયા, ભુકીછારા	<ul style="list-style-type: none"> ❖ આંબામાં મધીયાનાં નિયંત્રણ માટે ૫૦ % કાર્બારીલ ૪૦ ગ્રામ પાવડર અથવા ૩૬ % ઈ.સી. મોનોક્રોટોફોસ ૧૦ મીલી દવા ૧૦ લી.પાણીમાં ભેળવી છંટકાવ કરવો. ❖ આંબામાં ભુકીછારાનાં નિયંત્રણ માટે ૧૦ લી. પાણીમાં ૩૦ ગ્રામ દ્રાવ્ય ગંધક + કેરેથોન ૪૮ % ઈ.સી. ૧૦ મીલી દવાનો છંટકાવ કરવો.
શાકભાજી	વૃદ્ધી / ફુલ / ફળ	-	<ul style="list-style-type: none"> ❖ આ સમયગાળા દરમિયાન દવા છંટકાવની કામગીરી કરવી. ❖ પાકમાં હાથથી નિંદામણ અને આંતરખેડની કામગીરી કરવી. ❖ શાકભાજી પાકોને સમયસર પીયત આપવું. ❖ શાકભાજીના પાકોને નીદામણ મુક્ત કરવું અને નિયમિત પિયત આપવું. શાકભાજી ને સમયસર ઉતારી ગ્રેડીંગ કરી બજારમાં મુકવા.
પશુપાલન	-	-	<ul style="list-style-type: none"> ❖ પશુઓને યોગ્ય આહાર આપવો & પીવા માટે ચોખ્ખું ઠુંફાળું ગરમ પાણી આપવું અને પશુઓના રહેઠાણ ચોખ્ખા રાખવા. ❖ માખી મચ્છરથી રક્ષણ માટે ફીનાઈલ છાટવું. ❖ પશુઓને યોગ્ય આહારમાં ખનિજયુક્ત મિશ્રણ સાથે સંગ્રહિત ચારા આપો. ચારા ને સલામત સ્થળે સંગ્રહિત કરવો જોઈએ. ❖ ચારા માટે ચાફ કટર વાપરો. ❖ પશુઓમાં ઈતરડીના નિયંત્રણ માટે ડેલ્ટામેથ્રીન અથવા એમીટાઝ ૨ મીલી/ ૧ લીટર પાણીમાં નાખીને છાટવી.

❖ દુધાળા પશુઓના આઉને ઝીંક ઓક્સાઈડ અથવા બોરીક પાવડરથી બરાબર સાફ કરવા.



ગ્રામીણકૃષિ મૌસમ સેવા
કૃષિ હવામાન સેલ, કૃષિ વિજ્ઞાન વિભાગ
જુનાગઢ કૃષિ યુનિવર્સિટી
જુનાગઢ - ૩૬૨૦૦૧



ઈમેઈલ:- amfujnd@yhaoo.com ફોન નં. ૦૨૮૫-૨૬૭૦૧૩૯

હવામાન આગાહી આધારીત દક્ષિણ સૌરાષ્ટ્ર ખેત આબોહવાકીય વિસ્તારનાં પોરબંદર જીલ્લા માટે કૃષિ સલાહ બુલેટીન (કૃષિ હવામાન સેલ, જુનાગઢ કૃષિ યુનિવર્સિટી અને ભારત હવામાન વિભાગ દ્વારા સંપન્ન)

(#આઝાદી નોઅમૃત મહોત્સવ#)

વાર:- મંગળવાર

તારીખ: ૨૪/૦૧/૨૦૨૩

હવામાન આગાહી આધારીત બુલેટીન: ૦૮૬ (૨૦૨૨-૨૩)

પાછલા પાંચ દિવસનું હવામાન (તારીખ:- ૧૯ થી ૨૩ જાન્યુઆરી, ૨૦૨૩)					હવામાન પરિબલો	હવામાન આગાહી આગામી પાંચ દિવસ માટે (તારીખ:- ૨૫ થી ૨૯ જાન્યુઆરી ૨૦૨૩) માન્ય ૨૯ જાન્યુઆરી, ૨૦૨૩ સવારના ૮:૩૦ વાગ્યાં સુધી				
૧૯/૦૧	૨૦/૦૧	૨૧/૦૧	૨૨/૦૧	૨૩/૦૧	તારીખ	૨૫/૦૧	૨૬/૦૧	૨૭/૦૧	૨૮/૦૧	૨૯/૦૧
૦	૦	૦	૦	૦	વરસાદ(મિમી)	૦	૦	૦	૦	૦
૨૯.૬	૩૦.૪	૨૭.૬	૨૬.૫	૨૫.૦	મહત્તમ તાપમાન (°સે.ગ્રે)	૨૫	૨૬	૨૭	૨૯	૨૯
૧૦.૯	૧૧.૪	૧૩.૦	૧૧.૪	૧૧.૦	લઘુતમ તાપમાન (°સે.ગ્રે)	૧૦	૧૧	૧૨	૧૪	૧૨
ચોખ્ખું	ચોખ્ખું	ચોખ્ખું	ચોખ્ખું	ચોખ્ખું	વાદળની સ્થિતિ	ચોખ્ખું	ચોખ્ખું	ચોખ્ખું	મોટેભાગે ચોખ્ખું	ચોખ્ખું
૪૩	૬૭	૭૨	૭૩	૬૬	સવારના લેજના ટકા	૪૩	૪૩	૫૧	૬૪	૫૨
૩૨	૩૬	૪૪	૨૪	૨૫	બપોરબાદ ના લેજના ટકા	૩૧	૨૬	૨૫	૩૬	૩૬
૧૧.૧	-	૫.૬	-	૧૧.૧	પવનની ગતિ (કિમી/કલાક)	૨૧.૩	૨૨.૩	૨૪.૧	૨૦.૫	૨૨.૨
૯૦	-	૩૨	-	૩૪	પવનની દિશા	૨૨	૨૨	૨૨	૩૪૯	૩૩૩

સામાન્ય સલાહ

ભારત સરકારશ્રીના હવામાન વિભાગ તરફથી મળેલ હવામાન આગાહીની માહિતી અનુસાર અત્રેના ગ્રામીણ કૃષિ મૌસમ સેવા યોજના, જુનાગઢ કૃષિ યુનિવર્સિટી, જુનાગઢ તરફથી જણાવવામા આવે છે કે દક્ષિણ સૌરાષ્ટ્ર ખેત આબોહવાકીય વિસ્તારના પોરબંદર જીલ્લામાં આગામી તારીખ ૨૫/૦૧/૨૦૨૩ થી ૨૯/૦૧/૨૦૨૩ દરમિયાન આકાશ મુખ્યત્વે આગામી પાંચ દિવસોમાં ચોખ્ખું થી મોટેભાગે ચોખ્ખું રહેશે, જીલ્લામાં આગામી પાંચ દિવસો દરમિયાન વરસાદની શક્યતાઓ નથી. પવનની ઝડપ ૨૦.૫ થી ૨૪.૧

કીમી/કલાક રહેવાની શક્યતા રહેશે. આ સમયગાળામાં મહત્તમ તાપમાન ૨૫ થી ૨૯ ડીગ્રી સેન્ટીગ્રેડ રહેશે તેમજ લઘુત્તમ તાપમાન ૧૦ થી ૧૪ ડીગ્રી સેન્ટીગ્રેડ રહેવાની સંભાવના છે.

✚ માન્ય વરસાદની સૂચી મુજબ પોરબંદર જિલ્લામાં ૨૨ ડિસેમ્બર, ૨૦૨૨ થી ૧૮ જાન્યુઆરી, ૨૦૨૩ નાં સમયગાળા દરમિયાન હળવી સૂકી સ્થિતિ જોવા મળેલ છે.

✚ સાપ્તાહિક હવામાન આગાહીની સૂચી મુજબ સૌરાષ્ટ્ર અને કચ્છનાં વિસ્તારોમાં તા.૨૯/૦૧/૨૦૨૩ થી તા.૦૪/૦૨/૨૦૨૩ દરમિયાન વરસાદ સામાન્ય થી ઓછો અને મહત્તમ તાપમાન & લઘુત્તમ તાપમાન સામાન્ય થી મધ્યમ ઓછું રહેવાની શક્યતાઓ છે.

✚ મેઘદૂત એપ્લિકેશન:-કૃષિ હવામાન સલાહ સેવા અને હવામાન આગાહી અંગેની જાણકારી મેળવવા માટે **ડાઉનલોડ** કરો મેઘદૂત એપ્લિકેશન કે જે ખેડૂતોને તેમની સ્થાનિક ભાષામાં સ્થાન, પાક અને પશુધન વિશે હવામાન આધારિત કૃષિ સલાહ પ્રદાન કરશે.

મેઘદૂત એપ્લિકેશનને **ડાઉનલોડ** કરવા માટે નીચેની લિંક પર ક્લિક કરો.

એન્ડ્રોઈડ(મોબાઈલ)ઉપયોગકર્તા: <https://play.google.com/store/apps/details?id=com.aas.meghdoot>

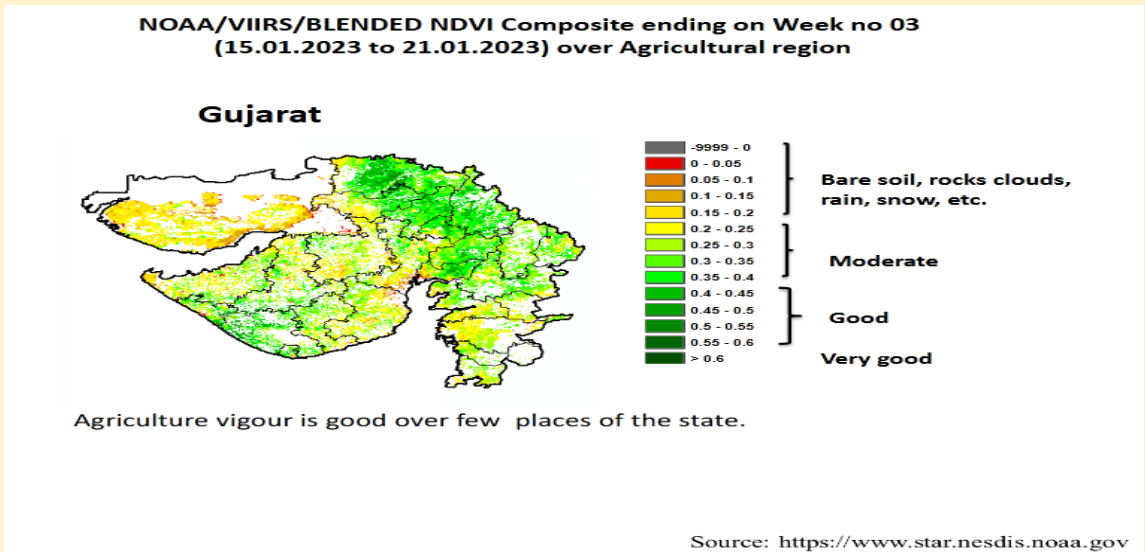
આઈ.ઓ.એસ.ઉપયોગકર્તા:- <https://apps.apple.com/in/app/meghdoot/id1474048155>

❖ ઠંડીથી શિયાળુ અને શાકભાજી પાકોમાં થતાં નુકશાન ને બચાવવાં માટે હળવું અને વાંરવાર તેમજ કુવારા પદ્ધતિથી સાંજના સમયે પિયત આપવું.

❖ શિયાળા ત્રૂતુમાં અતિશય ઠંડા સીધા પવનથી રક્ષણ માટે પશુઓને રહેઠાણમાં બાંધવા અને રહેઠાણનાં આવરણ માટે કંતાન કોથળાનો ઉપયોગ કરવો.

❖ ખેડૂતોને આગામી ઉનાળું પાકનાં વાવેતર માટે ખેતરો તૈયાર કરવા અને તે મુજબ બીજ ની વ્યવસ્થા કરવા સલાહ આપવામાં આવે છે.

❖ ઉનાળું પાકોનાં વાવેતર માટે સારી ગુણવત્તા અને વધારે ઉત્પાદન આપતી જાતોના પ્રમાણિત બીજની પસંદગી કરીને મેળવી લેવું.



પાકનું નામ	પાક અવસ્થા	રોગ/જીવાત/ જાત	કૃષિ સલાહ
ઘઉં	ગાભ / દુધિયા દાણા અવસ્થા	ઉઘઈ	<ul style="list-style-type: none"> ❖ ઘઉંના ઊભા પાકમાં ઉઘઈનો ઉપદ્રવ શરૂ થતો જણાય તો તુરત જ એક હેક્ટર પાકના વિસ્તાર માટે ફીપ્રોનિલ ૫ એસસી ૧.૬ લિટર અથવા કલોરપાયરીફોસ ૨૦ ઈસી ૧.૫ લિટર ૧૦૦ કિ.ગ્રા .રેતી સાથે બરાબર ભેળવી માવજત આપેલ રેતી ઘઉંના ઊભા પાકમાં પૂરવી અને ત્યારબાદ પાકને હળવું પિયત આપવું. ❖ પાકને એકસરખાં સમયગાળામાં પીયત આપવું.
ચણા	પોપટા / દાણા અવસ્થા	શીંગ ખાનાર ઈયળ, પાનનો સુકારો	<ul style="list-style-type: none"> ❖ પાકને એકસરખાં સમયગાળામાં પીયત આપવું. ❖ શીંગ કોરી ખાનાર ઈયળની પાકનાં સમયગાળા દરમિયાન સમયસર મોજણી કરવી. ❖ ચણાનાં ઊભા પાકમાં પાનનાં સુકારાનાં નિયંત્રણ માટે મેન્કોઝેબ ૨૭ ગ્રામ ૧૦ લીટર પાણીમાં મિશ્ર કરી છંટકાવ કરવો.
ઘાણા	ફૂલ / દાણા બંધાવા	મોલો	<ul style="list-style-type: none"> ❖ પાકને એકસરખાં સમયગાળામાં પીયત આપવું. ❖ મોલોનાં પરિક્ષણ માટે પીળા ચીકણા પીંજર પ્રતિ હેક્ટરે ૧૦ પ્રમાણે ગોઠવવા. ❖ દાળિયા, સીરફીડ માખીના કીડા અને કાયસોપર્લા નામના પરલક્ષી કીટકો કુદરતી રીતે મોલોનું ભક્ષણ કરતા હોય છે આથી આવા ઉપયોગી પરલક્ષીઓની વસ્તી વધારે હોય ત્યારે ઝેરી દવાઓના છંટકાવ ટાળવા જોઈએ. ❖ મોલોના નિયંત્રણ માટે લીંબોળીનું તેલ ૫૦ મિલી અથવા લીંબોળીના મીંજનું ૫ ટકા અર્ક નું દ્રાવણ ૫૦૦ મીલી અને એસીફેટ ૧૫ ગ્રામ ૧૦ લીટર પાણીમાં મિશ્ર કરીને છંટકાવ કરવો. ❖ ઠંડી હવામાન પરિસ્થિતિનાં કારણે ઘાણામાં આવતી થ્રીપ્સ/મોલોમસી નાં નિયંત્રણ માટે ડાયમિથોએટ ૧૦ મીલી અથવા દ્રાયઝોફોસ ૧૦ મીલી પ્રવાહીને ૧૦ લીટર પાણીમાં મિશ્રણ કરી ૧૫ દિવસનાં અંતરે છંટકાવ કરવો.

લસણ	ગાંઠીયા બંધાવા / વિકાસ	ચુસીયા જીવાત	<ul style="list-style-type: none"> ❖ પાકને એકસરખાં સમયગાળામાં પીયત આપવું. ❖ ચુસીયા જીવાતના અસરકારક નિયંત્રણ માટે બ્યુવેરીયા બાઝીયાના ૧.૧૫ વે.પા. નો પ્રથમ છંટકાવ જીવાત દેખાય ત્યારે ૦.૦૦૩૫% (૩૦ ગ્રામ/૧૦ લીટર પાણીમાં), બીજો ૦.૦૦૭ ટકા (૬૦ ગ્રામ/૧૦ લીટર પાણી) અને ત્રીજો ૦.૦૦૯ ટકા (૮૦ ગ્રામ/૧૦ લીટર પાણી) ૧૦ દિવસના અંતરે કરવા. ❖ ચુસીયા જીવાતના રાસાયણિક નિયંત્રણ માટે ડાયમીથોએટ ૩૦ ઇ.સી. ૧૦ મિ.લી. અથવા ક્વીનાલફોસ ૨૫ ઇ.સી. ૨૦ મિ.લી. દવા ૧૦ લીટર પાણીમાં ભેળવી દવાની અસરકારકતા વધારવા તેમાં સ્ટીકર ઉમેરી દ્રાવણનો છંટકાવ કરવો.
જીરું	કૂલ અવસ્થા	ચુસીયા જીવાત	<ul style="list-style-type: none"> ❖ પાકને એકસરખાં સમયગાળામાં પીયત આપવું. ❖ થ્રીપ્સના નિયંત્રણ માટે બ્યુવેરીયા બાસીયાના ૧.૧૫ વે.પા. (ન્યુનતમ ૨ ૨ ૧૦૬ સીએફ્યું/ગ્રામ) ૦.૦૦૭% (૬૦ ગ્રામ/૧૦ લીટર પાણી)નો છંટકાવ કરવો.
તુવેર	શીંગ વિકાસ / પરિપક્વતા	શિંગકોરી ખાનાર ઈયળ	<ul style="list-style-type: none"> ❖ પાકને સમયાંતરે પીયત આપવું. ❖ પાકમાં શિંગો કોરી ખાનાર ઈયળના નિયંત્રણ માટે ૪૫ એસ.એલ સ્પિનોસાડ ૩ મીલી અથવા ક્લોરાન્ડ્રાનિલીપોલ ૩ મીલી અથવા ફ્લુબેન્ડીયામાઈડ ૨ મીલી દવા ને ૧૦ લીટર પાણીમાં ભેળવી બે છંટકાવ કરવા.
એરંડા	ગળ બંધાવા / વિકાસ	ઘોડિયા ઈયળ	<ul style="list-style-type: none"> ❖ પાકને સમયાંતરે પીયત આપવું. ❖ એરંડામાં ઘોડીયા ઈયળના નિયંત્રણ માટે ૨૦ મીલી ક્વીનાલફોસ (૧.૫% ભુકી) અથવા ૪૦ ગ્રામ કાર્બારીલ ૧૦ લી. પાણીમાં ભેળવી છંટકાવ કરવો.
આંબા	કૂલ અવસ્થા	મધીયા, ભુકીછારા	<ul style="list-style-type: none"> ❖ આંબામાં મધીયાનાં નિયંત્રણ માટે ૫૦ % કાર્બારીલ ૪૦ ગ્રામ પાવડર અથવા ૩૬ % ઈ.સી. મોનોકોટોફોસ ૧૦ મીલી દવા ૧૦ લી.પાણીમાં ભેળવી છંટકાવ કરવો. ❖ આંબામાં ભુકીછારાનાં નિયંત્રણ માટે ૧૦ લી. પાણીમાં ૩૦ ગ્રામ દ્રાવ્ય ગંધક + કેરેથોન ૪૮ % ઈ.સી. ૧૦ મીલી દવાનો છંટકાવ કરવો.
શાકભાજી	વૃદ્ધી / કુલ / ફળ	-	<ul style="list-style-type: none"> ❖ આ સમયગાળા દરમિયાન દવા છંટકાવની કામગીરી કરવી. ❖ પાકમાં હાથથી નિંદામણ અને આંતરખેડની કામગીરી કરવી. ❖ શાકભાજી પાકોને સમયસર પીયત આપવું. ❖ શાકભાજીના પાકોને નીદામણ મુક્ત કરવું અને નિયમિત પિયત આપવું. શાકભાજી ને સમયસર ઉતારી ગ્રેડીંગ કરી બજારમાં મુકવા.

પશુપાલન	-	-	<ul style="list-style-type: none"> ❖ પશુઓને યોગ્ય આહાર આપવો & પીવા માટે યોખ્ખું હુંફાળું ગરમ પાણી આપવું અને પશુઓના રહેઠાણ યોખ્ખા રાખવા. ❖ માખી મચ્છરથી રક્ષણ માટે ફીનાઈલ છાટવું. ❖ પશુઓને યોગ્ય આહારમાંખનિજયુક્ત મિશ્રણ સાથે સંગ્રહિત ચારા આપો. ચારા ને સલામત સ્થળે સંગ્રહિત કરવો જોઈએ. ❖ ચારા માટે ચાફ કટર વાપરો. ❖ પશુઓમાં ઈતરડીના નિયંત્રણ માટે ડેલ્ટામેથ્રીન અથવા એમીટાઝ ૨ મીલી/ ૧ લીટર પાણીમાં નાખીને છાટવી. ❖ દુધાળા પશુઓના આઉને ઝીંક ઓક્સાઈડ અથવા બોરીક પાવડરથી બરાબર સાફ કરવા.
---------	---	---	--



ગ્રામીણ કૃષિ મૌસમ સેવા
કૃષિ હવામાન સેલ, કૃષિ વિજ્ઞાન વિભાગ
જુનાગઢ કૃષિ યુનીવર્સિટી
જુનાગઢ - ૩૬૨૦૦૧



ઈમેઈલ:-amfujnd@yhaoo.com ફોન નં. ૦૨૮૫-૨૬૭૦૧૩૯

હવામાન આગાહી આધારીત દક્ષિણ સૌરાષ્ટ્ર ખેત આબોહવાકીય વિસ્તારનાં ગીર સોમનાથ જીલ્લા માટે કૃષિ સલાહ બુલેટીન
(કૃષિ હવામાન સેલ, જુનાગઢ કૃષિ યુનિવર્સિટી અને ભારત હવામાન વિભાગ દ્વારા સંપન્ન)

(#આઝાદી નોઅમૃત મહોત્સવ#)

વાર:- મંગળવાર

તારીખ:-૨૪/૦૧/૨૦૨૩

હવામાન આગાહી આધારીત બુલેટીન: ૦૮૬ (૨૦૨૨-૨૩)

પાછલા પાંચ દિવસનું હવામાન (તારીખ:- ૧૯ થી ૨૩ જાન્યુઆરી, ૨૦૨૩)					હવામાન પરિબલો	હવામાન આગાહી આગામી પાંચ દિવસ માટે (તારીખ:- ૨૫ થી ૨૯ જાન્યુઆરી ૨૦૨૩) માન્ય ૨૯ જાન્યુઆરી, ૨૦૨૩ સવારના ૮:૩૦ વાગ્યાં સુધી				
૧૯/૦૧	૨૦/૦૧	૨૧/૦૧	૨૨/૦૧	૨૩/૦૧	તારીખ	૨૫/૦૧	૨૬/૦૧	૨૭/૦૧	૨૮/૦૧	૨૯/૦૧
૦	૦	૦	૦	૦	વરસાદ(મિમી)	૦	૦	૦	૦	૦
૨૮.૭	૨૮.૩	૨૭.૪	૨૮.૪	૨૫.૨	મહત્તમ તાપમાન (°સે.ગ્રે)	૨૫	૨૭	૨૮	૨૯	૨૯
૧૫.૪	૧૪.૮	૧૫.૨	૧૩.૬	૧૨.૭	લઘુત્તમ તાપમાન (°સે.ગ્રે)	૧૨	૧૩	૧૪	૧૬	૧૫
ચોખ્ખું	ચોખ્ખું	ચોખ્ખું	ચોખ્ખું	ચોખ્ખું	વાદળની સ્થિતિ	ચોખ્ખું	ચોખ્ખું	ચોખ્ખું	મોટેભાગે ચોખ્ખું	ચોખ્ખું
૬૮	૮૩	૬૪	૬૪	૬૩	સવારના ભેજના ટકા	૪૨	૩૯	૪૮	૬૧	૫૧
૫૪	૭૯	૬૧	૬૩	૩૦	બપોરબાદ ના ભેજના ટકા	૨૮	૨૬	૨૩	૨૭	૩૨
-	-	-	૫.૬	૩.૭	પવનની ગતિ (કિમી/કલાક)	૧૮.૩	૧૯.૫	૨૧.૦	૧૪.૫	૨૦.૧

-	-	-	૫૦	૨૦	પવનની દિશા (ડિગ્રી)	૨૨	૩૦	૨૮	૨૪૮	૩૩૨
---	---	---	----	----	---------------------	----	----	----	-----	-----

સામાન્ય સલાહ

ભારત સરકારશ્રીના હવામાન વિભાગ તરફથી મળેલ હવામાન આગાહીની માહિતી અનુસાર અત્રેના ગ્રામીણ કૃષિ મૌસમ સેવા યોજના, જૂનાગઢ કૃષિ યુનિવર્સિટી, જૂનાગઢ તરફથી જણાવવામા આવે છે કે દક્ષિણ સૌરાષ્ટ્ર ખેત આબોહવાકીય વિસ્તારના ગીર સોમનાથ જીલ્લામાં આગામી તારીખ ૨૫/૦૧/૨૦૨૩ થી ૨૯/૦૧/૨૦૨૩ દરમિયાન આકાશ મુખ્યત્વે આગામી પાંચ દિવસોમાં યોખ્મું થી મોટેભાગે યોખ્મું રહેશે, જીલ્લામાં આગામી પાંચ દિવસો દરમિયાન વરસાદ ની શક્યતાઓ નથી. પવનની ઝડપ ૧૪.૫ થી ૨૧.૦ કીમી/કલાક રહેવાની શક્યતા રહેશે. આ સમયગાળામાં મહત્તમ તાપમાન ૨૫ થી ૨૯ ડીગ્રી સેન્ટીગ્રેડ રહેશે તેમજ લઘુત્તમ તાપમાન ૧૨ થી ૧૬ ડીગ્રી સેન્ટીગ્રેડ રહેવાની સંભાવના છે.

✦ માન્ય વરસાદની સૂચી મુજબ ગીર સોમનાથ જીલ્લામાં ૨૨ ડિસેમ્બર, ૨૦૨૨ થી ૧૮ જાન્યુઆરી, ૨૦૨૩ નાં સમયગાળા દરમિયાન હળવી સૂકી સ્થિતિ જોવા મળેલ છે.

✦ સાપ્તાહિક હવામાન આગાહીની સૂચી મુજબ સૌરાષ્ટ્ર અને કચ્છનાં વિસ્તારોમાં તા.૨૯/૦૧/૨૦૨૩ થી તા.૦૪/૦૨/૨૦૨૩ દરમિયાન વરસાદ સામાન્ય થી ઓછો અને મહત્તમ તાપમાન & લઘુત્તમ તાપમાન સામાન્ય થી મધ્યમ ઓછું રહેવાની શક્યતાઓ છે.

✦ મેઘદૂત એપ્લિકેશન:- કૃષિ હવામાન સલાહ સેવા અને હવામાન આગાહી અંગેની જાણકારી મેળવવા માટે ડાઉનલોડ કરો મેઘદૂત એપ્લિકેશન કે જે ખેડૂતોને તેમની સ્થાનિક ભાષામાં સ્થાન, પાક અને પશુધન વિશે હવામાન આધારિત કૃષિ સલાહ પ્રદાન કરશે.

મેઘદૂત એપ્લિકેશનને ડાઉનલોડ કરવા માટે નીચેની લિંક પર ક્લિક કરો.

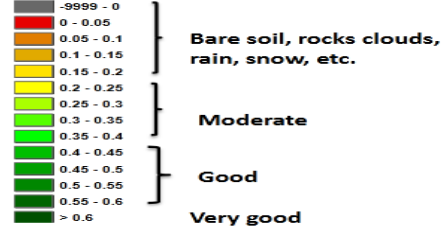
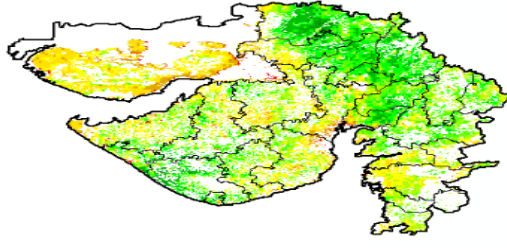
એન્ડ્રોઈડ(મોબાઈલ)ઉપયોગકર્તા: <https://play.google.com/store/apps/details?id=com.aas.meghdoot>

આઈ.ઓ.એસ.ઉપયોગકર્તા:- <https://apps.apple.com/in/app/meghdoot/id1474048155>

- ❖ ઠંડીથી શિયાળુ અને શાકભાજી પાકોમાં થતાં નુકશાન ને બચાવવાં માટે હળવું અને વાંરવાર તેમજ કુવારા પધ્ધતિથી સાંજના સમયે પિયત આપવું.
- ❖ શિયાળા ત્રૂતુમાં અતિશય ઠંડા સીધા પવનથી રક્ષણ માટે પશુઓને રહેઠાણમાં બાંધવા અને રહેઠાણનાં આવરણ માટે કંતાન કોથળાનો ઉપયોગ કરવો.
- ❖ ખેડૂતોને આગામી ઉનાળું પાકનાં વાવેતર માટે ખેતરો તૈયાર કરવા અને તે મુજબ બીજ ની વ્યવસ્થા કરવા સલાહ આપવામાં આવે છે.
- ❖ ઉનાળું પાકોનાં વાવેતર માટે સારી ગુણવત્તા અને વધારે ઉત્પાદન આપતી જાતોના પ્રમાણિત બીજની પસંદગી કરીને મેળવી લેવું.

NOAA/VIIRS/BLENDED NDVI Composite ending on Week no 03
(15.01.2023 to 21.01.2023) over Agricultural region

Gujarat



Agriculture vigour is good over few places of the state.

Source: <https://www.star.nesdis.noaa.gov>

પાકનું નામ	પાક અવસ્થા	રોગ/જીવાત/ જાત	કૃષિ સલાહ
ઘઉં	ગાલ / દુધિયા દાણા અવસ્થા	ઉઘઈ	<ul style="list-style-type: none"> ❖ ઘઉંના ઊભા પાકમાં ઉઘઈનો ઉપદ્રવ શરૂ થતો જણાય તો તુરત જ એક હેક્ટર પાકના વિસ્તાર માટે ફીપ્રોનિલ ૫ એસસી ૧.૬ લિટર અથવા કલોરપાયરીફોસ ૨૦ ઈસી ૧.૫ લિટર ૧૦૦ કિ.ગ્રા .રેતી સાથે બરાબર ભેળવી માવજત આપેલ રેતી ઘઉંનાં ઊભા પાકમાં પૂરવી અને ત્યારબાદ પાકને હળવું પિયત આપવું. ❖ પાકને એકસરખાં સમયગાળામાં પીયત આપવું.
ચણા	પોપટા / દાણા અવસ્થા	શીંગ ખાનાર ઈયળ, પાનનો સુકારો	<ul style="list-style-type: none"> ❖ પાકને એકસરખાં સમયગાળામાં પીયત આપવું. ❖ શીંગ કોરી ખાનાર ઈયળની પાકનાં સમયગાળા દરમિયાન સમયસર મોજણી કરવી. ❖ ચણાનાં ઊભા પાકમાં પાનનાં સુકારાનાં નિયંત્રણ માટે મેન્કોઝેબ ૨૭ ગ્રામ ૧૦ લીટર પાણીમાં મિશ્ર કરી છંટકાવ કરવો.
ઘાણા	ફૂલ / દાણા બંધાવા	મોલો	<ul style="list-style-type: none"> ❖ પાકને એકસરખાં સમયગાળામાં પીયત આપવું. ❖ મોલોનાં પરિક્ષણ માટે પીળા ચીકણા પીંજર પ્રતિ હેક્ટરે ૧૦ પ્રમાણે ગોઠવવા. ❖ દાળિયા, સીરફીડ માખીના કીડા અને કાયસોપર્લા નામના પરભક્ષી કીટકો કુદરતી રીતે મોલોનું ભક્ષણ કરતા હોય છે આથી આવા ઉપયોગી પરભક્ષીઓની વસ્તી વધારે હોય ત્યારે ઝેરી દવાઓના છંટકાવ ટાળવા જોઈએ.

			<ul style="list-style-type: none"> ❖ મોલોના નિયંત્રણ માટે લીબોળીનું તેલ ૫૦ મિલી અથવા લીબોળીના મીજનું ૫ ટકા અર્ક નું દ્રાવણ ૫૦૦ મીલી અને એસીફેટ ૧૫ ગ્રામ ૧૦ લીટર પાણીમાં મિશ્ર કરીને છંટકાવ કરવો. ❖ ઠંડી હવામાન પરિસ્થિતિનાં કારણે ધાણામાં આવતી થ્રીપ્સ/મોલોમસી નાં નિયંત્રણ માટે ડાયમિથોએટ ૧૦ મીલી અથવા ટ્રાયઝોફોસ ૧૦ મીલી પ્રવાહીને ૧૦ લીટર પાણીમાં મિશ્રણ કરી ૧૫ દિવસનાં અંતરે છંટકાવ કરવો.
લસણ	ગાંઠીયા બંધાવા / વિકાસ	ચુસીયા જીવાત	<ul style="list-style-type: none"> ❖ પાકને એકસરખાં સમયગાળામાં પીયત આપવું. ❖ ચુસીયા જીવાતના અસરકારક નિયંત્રણ માટે બ્યુવેરીયા બાઝીયાના ૧.૧૫ વે.પા. નો પ્રથમ છંટકાવ જીવાત દેખાય ત્યારે ૦.૦૦૩૫% (૩૦ ગ્રામ/૧૦ લીટર પાણીમાં), બીજો ૦.૦૦૭ ટકા (૬૦ ગ્રામ/૧૦ લીટર પાણી) અને ત્રીજો ૦.૦૦૯ ટકા (૮૦ ગ્રામ/૧૦ લીટર પાણી) ૧૦ દિવસના અંતરે કરવા. ❖ ચુસીયા જીવાતના રાસાયણિક નિયંત્રણ માટે ડાયમિથોએટ ૩૦ ઇ.સી. ૧૦ મિ.લી. અથવા ક્વીનાલફોસ ૨૫ ઇ.સી. ૨૦ મિ.લી. દવા ૧૦ લીટર પાણીમાં ભેળવી દવાની અસરકારકતા વધારવા તેમાં સ્ટીકર ઉમેરી દ્રાવણનો છંટકાવ કરવો.
તુવેર	શીંગ વિકાસ / પરિપક્વતા	શિંગકોરી ખાનાર ઈયળ	<ul style="list-style-type: none"> ❖ પાકને સમયાંતરે પીયત આપવું. ❖ પાકમાં શિંગો કોરી ખાનાર ઈયળના નિયંત્રણ માટે ૪૫ એસ.એલ સ્પિનોસાડ ૩ મીલી અથવા ક્લોરાન્દ્રાનિલીપોલ ૩ મીલી અથવા ફ્લુબેન્ડીયામાઈડ ૨ મીલી દવા ને ૧૦ લીટર પાણીમાં ભેળવી બે છંટકાવ કરવા.
એરંડા	ગળ બંધાવા / વિકાસ	ચુસીયા જીવાત, ઘોડિયા ઈયળ	<ul style="list-style-type: none"> ❖ પાકને સમયાંતરે પીયત આપવું. ❖ એરંડામાં ઘોડીયા ઈયળના નિયંત્રણ માટે ૨૦ મીલી ક્વીનાલફોસ (૧.૫ % ભુકી) અથવા ૪૦ ગ્રામ કાર્બારીલ ૧૦ લી. પાણીમાં ભેળવી છંટકાવ કરવો.
આંબા	ફૂલ અવસ્થા	મધીયા, ભુકીછારા	<ul style="list-style-type: none"> ❖ આંબામાં મધીયાનાં નિયંત્રણ માટે ૫૦ % કાર્બારીલ ૪૦ ગ્રામ પાવડર અથવા ૩૬ % ઇ.સી. મોનોક્રોટોફોસ ૧૦ મીલી દવા ૧૦ લી.પાણીમાં ભેળવી છંટકાવ કરવો. ❖ આંબામાં ભુકીછારાનાં નિયંત્રણ માટે ૧૦ લી. પાણીમાં ૩૦ ગ્રામ દ્રાવ્ય ગંધક + કેરેથોન ૪૮ % ઇ.સી. ૧૦ મીલી દવાનો છંટકાવ કરવો.

શાકભાજી	વૃધ્ધી / ફુલ / ફળ	-	<ul style="list-style-type: none"> ❖ આ સમયગાળા દરમિયાન દવા છંટકાવની કામગીરી કરવી. ❖ પાકમાં હાથથી નિંદામણની કામગીરી કરવી. ❖ શાકભાજી પાકોને સમયસર પીયત આપવું. ❖ શાકભાજીના પાકોને નીદામણ મુક્ત કરવું અને નિયમિત પિયત આપવું. શાકભાજી ને સમયસર ઉતારી ગ્રેડીંગ કરી બજારમાં મુકવા.
પશુપાલન	-	-	<ul style="list-style-type: none"> ❖ પશુઓને યોગ્ય આહાર આપવો & પીવા માટે યોખ્ખું હુંફાળું ગરમ પાણી આપવું અને પશુઓના રહેઠાણ યોખ્ખા રાખવા. ❖ માખી મચ્છરથી રક્ષણ માટે ફીનાઈલ છાટવું. ❖ પશુઓને યોગ્ય આહારમાં ખનિજયુક્ત મિશ્રણ સાથે સંગ્રહિત ચારા આપો. ચારા ને સલામત સ્થળે સંગ્રહિત કરવો જોઈએ. ❖ ચારા માટે ચાફ કટર વાપરો. ❖ પશુઓમાં ઈતરડીના નિયંત્રણ માટે ડેલ્ટામેથ્રીન અથવા એમીટાઝ ૨ મીલી/ ૧ લીટર પાણીમાં નાખીને છાટવી. ❖ દુધાળા પશુઓના આઉને ઝીંક ઓક્સાઈડ અથવા બોરીક પાવડરથી બરાબર સાફ કરવા.

યાંત્રિક અધિકારી
ગ્રામીણ કૃષિ મૌસમ સેવા
જ.કૃ.યુ.



Gramin Krushi Mausam Seva (GKMS)
Agro meteorological Cell
Department of Agronomy
Junagadh Agricultural University
Junagadh-362001



E-mail: amfujnd@yahoo.com Phone: 0285-2670139

Agromet Advisory Service Bulletin for Junagadh District of South Saurashtra Agro-Climatic Zone
(Issued jointly by Junagadh Agricultural University and India Meteorological Department)

(#AZADI KA AMRIT MAHOTSAV#)

Day:- Tuesday

Date: 24-01-2023

Agromet Advisory Service bulletin. No:- 086 (2022-23)

Observed Weather during last Five days (Dated 19 th to 23 th January, 2023)					Weather Parameters	Weather Forecast upcoming Five days (Valid for 25 th to 29 th January, 2023) until 08:30 hrs of 29-01-2023				
19/01	20/01	21/01	22/01	23/01	Date	25/01	26/01	27/01	28/01	29/01
0	0	0	0	0	Rainfall(mm)	0	0	0	0	0
29.6	31.0	28.9	26.4	24.3	T _{max} (°C)	24	25	26	28	28
10.0	11.4	15.9	14.6	14.0	T _{min} (°C)	15	16	17	19	18
0	0	0	0	0	Cloud Cover	0	0	0	2	0
76	85	69	74	59	RH-I (%)	43	40	49	64	54
36	46	52	42	32	RH-II (%)	24	21	19	23	26
2.8	3.5	5.9	6.8	6.5	Wind speed (km/hr)	17.3	17.7	19.2	14.3	16.6
25	34	34	20	360	Wind direction	23	36	22	146	302

Agro meteorological Advisories

General Advice	Rain fall	As per IMD Forecast, There is forecasting of no rainfall occurs during next five days. Sky will be remaining clear to mainly clear.
	Temperature	Maximum and minimum temperature likely to be in range of 24 - 28°C and 15 - 19°C , respectively.
	RH (%)	The Relative Humidity is likely to be in the range of 19 – 64 % .
	Wind Direction and Wind Speed	Direction and speed of wind is to be NE, N, SE & NW and 14.3 – 19.2 km/h , respectively.

✚ **Standardized Precipitation Index:** - For the period of **22th December,2022 to 18th January,2023** for Junagadh district considered under the mildly dry condition.

✚ **As per ERFs products**, below normal rainfall and moderately below normal T_{max} . & T_{min} . may occur in Saurashtra & Kutch region during **29th January to 04th February, 2023**.

✚ **MEGHDOOT Mobile Application:-** **Download** the MEGHDOOT mobile application for Agromet Advisory Services and information on weather forecasting, which will provide weather based agricultural advice to farmers for their location, crops and livestock in their local language.

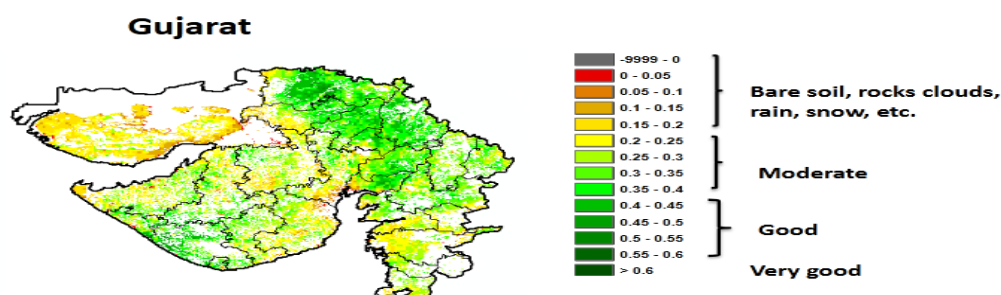
Click on the following link to download the MEGHDOOT application:

Android users: <https://play.google.com/store/apps/details?id=com.aas.meghdoot>

IOS users: <https://apps.apple.com/in/app/meghdoot/id1474048155>

- ❖ **Apply light and frequent irrigation / sprinkler irrigation in the evening hours to protect the rabi and vegetable crops from cold injury.**
- ❖ **Protection of animal due to the cold wave & winter season cattle transfer to the shed and cover the shed with gunny bags.**
- ❖ **Farmers are advised to prepare their field for an upcoming summer season crop sowing and arrangement of seed.**
- ❖ **To procure good quality and select the certified seed with high yielding variety of *summer* crops for sowing.**

NOAA/VIIRS/BLENDED NDVI Composite ending on Week no 03
(15.01.2023 to 21.01.2023) over Agricultural region



Source: <https://www.star.nesdis.noaa.gov>

Crop	Variety/ Pest/Insect	Stage	Agro met Advisories
Wheat	Termite	Booting / Milking	➤ If a termite infestation is observed in the standing crop of wheat, immediately apply Fipronil 5 SC @ 1.6 litres or Chlorpyrifos 20 EC

			<p>@ 1.5 litres with 100 kg of sand or soil/ha then lightly irrigate the crop.</p> <ul style="list-style-type: none"> ➤ Apply irrigation to the crop at the regular interval.
Chickpea	Pod borer, Blight	Pod formation & development	<ul style="list-style-type: none"> ➤ Apply irrigation to the crop at the regular interval. ➤ Regular monitoring of gram pod borer during entire crop season. ➤ Also to prevent blight disease infestation spray Mencozeb 27 gm in 10 liters of water at 10 days interval as precautionary measure.
Coriander	Aphid	Flowering / Fruiting	<ul style="list-style-type: none"> ➤ Apply irrigation to the crop at the regular interval. ➤ Set up yellow stick trap @ 10/ha to monitor aphid population. ➤ Avoid to spray pesticides whenever predators like ladibird beetle, syrphid fly and chrysopa are present in the field which are predated the aphids. ➤ For control sucking pest in coriander, spray neem seed extract 5 % or neem seed oil 50 ml and Acepahte 15 gm in 10 litres of water. ➤ Due to cold weather condition for the control of thrips & aphid, spray of Dimethoate 10 ml or Trizophos 10 ml in 10 liter of water at 15 days interval.
Garlic	Thrips	Bulb formation & development	<ul style="list-style-type: none"> ➤ Apply irrigation to the crop at the regular interval.

			<ul style="list-style-type: none"> ➤ For management of thrips, apply schedule spraying of Beauveria bassiana 1.15 WP (min 2 x 10⁶ cfu/g), first spray at initiation of pest infestation 0.0035% (30 g/10 l of water). Subsequent second 0.007% (60 g/10 l of water) and third 0.009% (80 g/10 l of water) spray at 10 days interval. ➤ For control of Thrips, To Spray Dimethoate 30 EC (10 ml/10 l. of water) or Quinalphos 25 EC (20 ml/10 l. of water).
Cumin	Thrips	Flowering	<ul style="list-style-type: none"> ➤ Apply irrigation to the crop at the regular interval. ➤ To spray Beauveria bassiana 1.15 WP (Min. 2x10⁶ cfu/g) 0.007 % (60 g/10 l of water) for management of thrips.
Pigeon pea	Pod borer	Pod development / Maturity	<ul style="list-style-type: none"> ➤ Apply irrigation to the crop at regular interval stage. ➤ For the control of pod borer, spray spinosad 5 ml OR clorantirnilipol 3 ml OR flubendimide 2 ml in 10 liter of water.
Castor	Semi looper	Capsule formation & development	<ul style="list-style-type: none"> ➤ Apply irrigation to the crop at regular interval stage. ➤ For the control of castor semi looper, spray 20 ml quinalphos (1.5 % powder) OR 40 gm carbaryl in 10 liter of water.
Mango	Madhiya , Powdery mildew	Flowering	<ul style="list-style-type: none"> ➤ For the control of madhiya, spray 50 % WP carbaryl 40 gm OR 36 % EC monocrotophos 10 ml in 10 liter of water.

			<ul style="list-style-type: none"> ➤ For the control of powdery mildew, spray 30 gm sulphur + 48 % EC carethon 10 ml in 10 liter of water.
Vegetable crops	-	Sowing/ Flowering/ Fruiting	<ul style="list-style-type: none"> ➤ To the spray of agrochemicals during this period. ➤ Hand weeding and interculturing operation should be carry out. ➤ To apply irrigation to the crop at regular interval. ➤ Keep vegetable crop weed free, apply irrigation regularly and send vegetable fruit to the market often grading.
Livestock	-	-	<ul style="list-style-type: none"> ➤ To provide adequate food & clean warm water for drinking and keep the animals clean shed. ➤ Spray phenyl in the animal shed to avoid flies and mosquitoes. ➤ Give stored fodder with mineral mixture. Fodder should be stored at safe place. ➤ Use chaff cutter for fodder. ➤ For the control of tick and other parasites, spray deltemethrin or aemitaz 2 ml in 1 litre of water. ➤ Udder of milking animals must be properly clean with zinc oxide or boric powder.



Gramin Krushi Mausam Seva (GKMS)
Agro meteorological Cell
Department of Agronomy
Junagadh Agricultural University
Junagadh-362001

E-mail: amfujnd@yahoo.com Phone: 0285-2670139



Agromet Advisory Service Bulletin for Porbandar District of South Saurashtra Agro-Climatic Zone
(Issued jointly by Junagadh Agricultural University and India Meteorological Department)

(#AZADI KA AMRIT MAHOTSAV#)

Day:- Tuesday

Date: 24-01-2023

Agromet Advisory Service bulletin. No:- 086 (2022-23)

Observed Weather during last Five days (Dated 19 th to 23 th January, 2023)					Weather Parameters	Weather Forecast upcoming Five days (Valid for 25 th to 29 th January, 2023) <small>until 08:30 hrs of 29-01-2023</small>				
19/01	20/01	21/01	22/01	23/01	Date	25/01	26/01	27/01	28/01	29/01
0	0	0	0	0	Rainfall(mm)	0	0	0	0	0
29.6	30.4	27.6	26.5	25.0	Tmax (°C)	25	26	27	29	29
10.9	11.4	13.0	11.4	11.0	Tmin (°C)	10	11	12	14	12
0	0	0	0	0	Cloud Cover	0	0	0	2	0
43	67	72	73	66	RH-I (%)	43	43	51	64	52
32	36	44	24	25	RH-II (%)	31	26	25	36	36
11.1	-	5.6	-	11.1	Wind speed (km/hr)	21.3	22.3	24.1	20.5	22.2
90	-	320	-	340	Wind direction	22	22	22	349	333

Agro meteorological Advisories

General Advice	<p>Rain fall</p> <p>Temperature</p> <p>RH (%)</p> <p>Wind Direction and Wind Speed</p>	<p>As per IMD Forecast, There is forecasting of no rainfall occurs during next five days. Sky will be remaining clear to mainly clear.</p> <p>Maximum and minimum temperature likely to be in range of 25 – 29°C and 10 - 14°C, respectively.</p> <p>The Relative Humidity is likely to be in the range of 25 – 64 %.</p> <p>Direction and speed of wind is to be N & NW and 20.5 – 24.1 km/h, respectively.</p>
-----------------------	--	--

❖ **Standardized Precipitation Index:** - For the period **22th December,2022 to 18th January,2023** for Porbandar district considered under the mildly dry condition.

❖ **As per ERFs products**, below normal rainfall and moderately below normal T_{max}. & T_{min}. may occur in Saurashtra & Kutch region during **29th January to 04th February, 2023**.

❖ **MEGHDOOT Mobile Application:**-**Download** the MEGHDOOT mobile application for Agromet Advisory Services and information on weather forecasting, which will provide weather based agricultural advice to farmers for their location, crops and livestock in their local language.

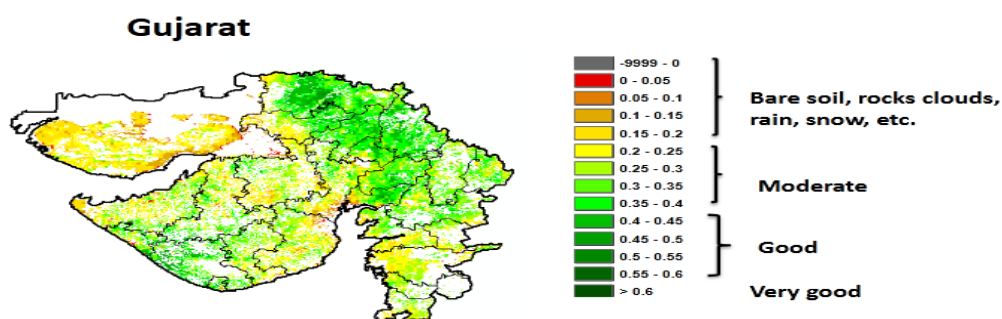
Click on the following link to download the MEGHDOOT application:

Android users:<https://play.google.com/store/apps/details?id=com.aas.meghdoot>

IOS users: <https://apps.apple.com/in/app/meghdoot/id1474048155>

- ❖ **Apply light and frequent irrigation / sprinkler irrigation in the evening hours to protect the rabi and vegetable crops from cold injury.**
- ❖ **Protection of animal due to the cold wave & winter season cattle transfer to the shed and cover the shed with gunny bags.**
- ❖ **Farmers are advised to prepare their field for an upcoming summer season crop sowing and arrangement of seed.**
- ❖ **To procure good quality and select the certified seed with high yielding variety of summer crops for sowing.**

NOAA/VIIRS/BLENDED NDVI Composite ending on Week no 03
(15.01.2023 to 21.01.2023) over Agricultural region



Source: <https://www.star.nesdis.noaa.gov>

Crop	Variety/ Pest / Insect	Stage	Agro met Advisories
Wheat	Termite	Booting / Milking	<ul style="list-style-type: none"> ➤ If a termite infestation is observed in the standing crop of wheat, immediately apply Fipronil 5 SC @ 1.6 litres or Chlorpyrifos 20 EC @ 1.5 litres with 100 kg of sand or soil/ha then lightly irrigate the crop. ➤ Apply irrigation to the crop at the regular interval.
Chickpea	Pod borer, Blight	Pod formation & development	<ul style="list-style-type: none"> ➤ Apply irrigation to the crop at the regular interval. ➤ Regular monitoring of gram pod borer during entire crop season.

			<ul style="list-style-type: none"> ➤ Also to prevent blight disease infestation spray Mencozeb 27 gm in 10 liters of water at 10 days interval as precautionary measure.
Coriander	Aphid	Flowering / Fruiting	<ul style="list-style-type: none"> ➤ Apply irrigation to the crop at the regular interval. ➤ Set up yellow stick trap @ 10/ha to monitor aphid population. ➤ Avoid to spray pesticides whenever predators like ladybird beetle, syrphid fly and chrysopa are present in the field which are predated the aphids. ➤ For control sucking pest in coriander, spray neem seed extract 5 % or neem seed oil 50 ml and Acepante 15 gm in 10 litres of water. ➤ Due to cold weather condition for the control of thrips & aphid, spray of Dimethoate 10 ml or Trizophos 10 ml in 10 liter of water at 15 days interval.
Garlic	Thrips	Bulb formation & development	<ul style="list-style-type: none"> ➤ Apply irrigation to the crop at the regular interval. ➤ For management of thrips, apply schedule spraying of Beauveria bassiana 1.15 WP (min 2 x 10⁶ cfu/g), first spray at initiation of pest infestation 0.0035% (30 g/10 l of water). Subsequent second 0.007% (60 g/10 l of water) and third 0.009% (80 g/10 l of water) spray at 10 days interval. ➤ For control of thrips, to Spray Dimethoate 30 EC (10 ml/10 l. of water) or Quinalphos 25 EC (20 ml/10 l. of water).

Cumin	Thrips	Flowering	<ul style="list-style-type: none"> ➤ Apply irrigation to the crop at the regular interval. ➤ To spray Beauveria bassiana 1.15 WP (Min. 2x10⁶ cfu/g) 0.007 % (60 g/10 l of water) for management of thrips.
Pigeon pea	Pod borer	Pod development / Maturity	<ul style="list-style-type: none"> ➤ Apply irrigation to the crop at regular interval stage. ➤ For the control of pod borer, spray spinosad 5 ml OR clorantirinilipol 3 ml OR flubendimide 2 ml in 10 liter of water.
Castor	Semi looper	Capsule formation & development	<ul style="list-style-type: none"> ➤ Apply irrigation to the crop at regular interval stage. ➤ For the control of castor semi looper, spray 20 ml quinalphos (1.5 % powder) OR 40 gm carbaryl in 10 liter of water.
Mango	Madhiya , Powdery mildew	Flowering	<ul style="list-style-type: none"> ➤ For the control of madhiya, spray 50 % WP carbaryl 40 gm OR 36 % EC monocrotophos 10 ml in 10 liter of water. ➤ For the control of powdery mildew, spray 30 gm sulphur + 48 % EC carethon 10 ml in 10 liter of water.
Vegetable crops	-	Sowing/ Flowering/ Fruiting	<ul style="list-style-type: none"> ➤ To the spray of agrochemicals during this period. ➤ Hand weeding and interculturing operation should be carry out. ➤ To apply irrigation to the crop at regular interval. ➤ Keep vegetable crop weed free, apply irrigation regularly and send vegetable fruit to the market often grading.

Livestock	-	-	<ul style="list-style-type: none"> ➤ To provide adequate food & clean cool water for drinking and keep the animals clean shed. ➤ Spray phenyl in the animal shed to avoid flies and mosquitoes. ➤ Give stored fodder with mineral mixture. Fodder should be stored at safe place. ➤ Feed silage & hay material along with concentrate feed. ➤ Use chaff cutter for fodder. ➤ For the control of tick and other parasites, spray deltemethrin or aemitaz 2 ml in 1 litre of water. ➤ Udder of milking animals must be properly clean with zinc oxide or boric powder.
------------------	---	---	---

	<p>Gramin Krushi Mausam Seva (GKMS) Agrometeorological Cell Department of Agronomy Junagadh Agricultural University Junagadh-362001 E-mail: amfujnd@yahoo.com Phone: 0285-2670139</p>	
---	---	---

Agromet Advisory Service Bulletin for Gir Somnath District of South Saurashtra Agro-Climatic Zone
(Issued jointly by Junagadh Agricultural University and India Meteorological Department)

(#AZADI KA AMRIT MAHOTSAV#)

Day:- Tuesday

Date: 24-01-2023

Agromet Advisory Service bulletin. No:- 086 (2022-23)

Observed Weather during last Five days (Dated 19 th to 23 rd January, 2023)					Weather Parameters	Weather Forecast upcoming Five days (Valid for 25 th to 29 th January, 2023) until 08:30 hrs of 29-01-2023				
19/01	20/01	21/01	22/01	23/01	Date	25/01	26/01	27/01	28/01	29/01
0	0	0	0	0	Rainfall(mm)	0	0	0	0	0
28.7	28.3	27.4	28.4	25.2	Tmax (°C)	25	27	28	29	29
15.4	13.8	15.2	13.6	12.7	Tmin (°C)	12	13	14	15	16
0	0	0	0	0	Cloud cover	0	0	0	2	0
68	83	64	64	63	RH-I (%)	42	39	48	61	51

54	79	61	63	30	RH-II (%)	28	26	23	27	32
-	-	-	5.6	3.7	Wind speed (km/hr)	18.3	19.5	21.0	14.5	20.1
-	-	-	50	20	Wind direction	22	30	28	248	332

Agro meteorological Advisories

General Advice	<p>Rain fall</p> <p>Temperature</p> <p>RH (%)</p> <p>Wind Direction and Wind Speed</p>	<p>As per IMD Forecast, There is forecasting of no rainfall occurs during next five days. Sky will be remaining clear to mainly clear.</p> <p>Maximum and minimum temperature likely to be in range of 25 - 29°C and 12 - 16°C, respectively.</p> <p>The Relative Humidity is likely to be in the range of 23 – 61 %.</p> <p>Direction and speed of wind is to be N, NE & W and 14.5 – 21.0 km/h, respectively.</p>
-----------------------	--	---

✚ **Standardized Precipitation Index:** - For the period of **22th December,2022 to 18th January,2023** for Gir Somnath district considered under the mildly dry condition.

✚ **As per ERFs products**, below normal rainfall and moderately below normal T_{max} & T_{min} may occur in Saurashtra & Kutch region during **29th January to 04th February, 2023**.

✚ **MEGHDOOT Mobile Application:** **Download** the MEGHDOOT mobile application for Agromet Advisory Services and information on weather forecasting, which will provide weather based agricultural advice to farmers for their location, crops and livestock in their local language.

Click on the following link to download the MEGHDOOT application:

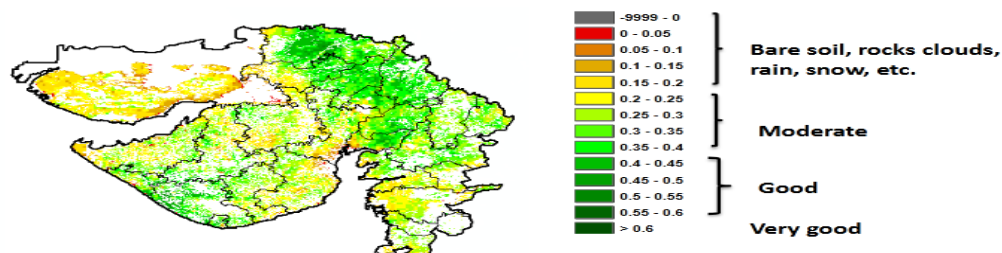
Android users: <https://play.google.com/store/apps/details?id=com.aas.meghdoot>

IOS users: <https://apps.apple.com/in/app/meghdoot/id1474048155>

- ❖ **Apply light and frequent irrigation / sprinkler irrigation in the evening hours to protect the rabi and vegetable crops from cold injury.**
- ❖ **Protection of animal due to the cold wave & winter season cattle transfer to the shed and cover the shed with gunny bags.**
- ❖ **Farmers are advised to prepare their field for an upcoming summer season crop sowing and arrangement of seed.**
- ❖ **To procure good quality and select the certified seed with high yielding variety of summer crops for sowing.**

NOAA/VIIRS/BLENDED NDVI Composite ending on Week no 03
(15.01.2023 to 21.01.2023) over Agricultural region

Gujarat



Agriculture vigour is good over few places of the state.

Source: <https://www.star.nesdis.noaa.gov>

Crop	Variety/ Pest / Insect	Stage	Agro met Advisories
Wheat	Termite	Booting / Milking	<ul style="list-style-type: none"> ➤ If a termite infestation is observed in the standing crop of wheat, immediately apply Fipronil 5 SC @ 1.6 litres or Chlorpyrifos 20 EC @ 1.5 litres with 100 kg of sand or soil/ha then lightly irrigate the crop. ➤ Apply irrigation to the crop at the regular interval.
Chickpea	Pod borer, Blight	Pod formation & development	<ul style="list-style-type: none"> ➤ Apply irrigation to the crop at the regular interval. ➤ Regular monitoring of gram pod borer during entire crop season. ➤ Also to prevent blight disease infestation spray Mencozeb 27 gm in 10 liters of water at 10 days interval as precautionary measure.
Coriander	Aphid	Flowering / Fruiting	<ul style="list-style-type: none"> ➤ Apply irrigation to the crop at the regular interval. ➤ Set up yellow stick trap @ 10/ha to monitor aphid population.

			<ul style="list-style-type: none"> ➤ Avoid to spray pesticides whenever predators like ladybird beetle, syrphid fly and chrysopa are present in the field which are predated the aphids. ➤ For control sucking pest in coriander, spray neem seed extract 5 % or neem seed oil 50 ml and Acepante 15 gm in 10 litres of water. ➤ Due to cold weather condition for the control of thrips & aphid, spray of Dimethoate 10 ml or Trizophos 10 ml in 10 liter of water at 15 days interval.
Garlic	Thrips	Bulb formation & development	<ul style="list-style-type: none"> ➤ Apply irrigation to the crop at the regular interval. ➤ For management of thrips, apply schedule spraying of Beauveria bassiana 1.15 WP (min 2×10^6 cfu/g), first spray at initiation of pest infestation 0.0035% (30 g/10 l of water). Subsequent second 0.007% (60 g/10 l of water) and third 0.009% (80 g/10 l of water) spray at 10 days interval. ➤ For control of thrips, to Spray Dimethoate 30 EC (10 ml/10 l. of water) or Quinalphos 25 EC (20 ml/10 l. of water).
Pigeon pea	Pod borer	Pod development / Maturity	<ul style="list-style-type: none"> ➤ Apply irrigation to the crop at regular interval stage. ➤ For the control of pod borer, spray spinosad 5 ml OR clorantzinilipol 3 ml OR flubendimide 2 ml in 10 liter of water.

Castor	Semi looper	Capsule formation & development	<ul style="list-style-type: none"> ➤ Apply irrigation to the crop at regular interval. ➤ For the control of castor semi looper, spray 20 ml quinalphos (1.5 % powder) OR 40 gm carbaryl in 10 liter of water.
Mango	Madhiya , Powdery mildew	Flowering	<ul style="list-style-type: none"> ➤ For the control of madhiya, spray 50 % WP carbaryl 40 gm OR 36 % EC monocrotophos 10 ml in 10 liter of water. ➤ For the control of powdery mildew, spray 30 gm sulphur + 48 % EC carethon 10 ml in 10 liter of water.
Vegetable crops	-	Sowing/ Flowering/ Fruiting	<ul style="list-style-type: none"> ➤ To the spray of agrochemicals during this period. ➤ Hand weeding and interculturing operation should be carry out. ➤ To apply irrigation to the crop at regular interval. ➤ Keep vegetable crop weed free, apply irrigation regularly and send vegetable fruit to the market often grading.
Livestock	-	-	<ul style="list-style-type: none"> ➤ To provide adequate food & clean warm water for drinking and keep the animals clean shed. ➤ Spray phenyl in the animal shed to avoid flies and mosquitoes. ➤ Give stored fodder with mineral mixture. Fodder should be stored at safe place. ➤ Feed silage & hay material along with concentrate feed. ➤ Use chaff cutter for fodder.

			<ul style="list-style-type: none">➤ For the control of tick and other parasites, spray deltemethrin or aemitaz 2 ml in 1 litre of water.➤ Udder of milking animals must be properly clean with zinc oxide or boric powder.
--	--	--	---

Technical Officer
Gramin Krushi Mausam Seva (GKMS)
J.A.U., Junagadh

AMFU, JAU, Junagadh