



જીલ્લા કૃષિ હવામાન એકમ (DAMU)

ગ્રામીણ કૃષિ મૌસમ સેવા (GKMS)

કૃષિ વિજ્ઞાન કેન્દ્ર

જી.કે.યુ., જામનગર- ૩૬૧૦૦૬

તા. ૨૪-૦૯-૨૦૨૨ થી તા. ૨૮-૦૯-૨૦૨૨

(#Azadi ka Uatsav-Amrit Mahotsav)



જામનગર જીલ્લા કૃષિ હવામાન બુલેટીન નં. ૭૪ (૨૦૨૨) તારીખ: ૨૩-૦૯-૨૦૨૨
(જૂનાગઢ કૃષિ યુનીવર્સિટી અને ભારત મૌસમ વિભાગ દ્વારા સંપન્ન)

પાછલા અઠવાડિયાનું જામનગર નું હવામાન

હવામાન પરિબલો		
વરસાદ(મી.મી)	૦.૦	
મહત્તમતાપમાન(સે.ગ્રે)	૩૨.૫-૩૩.૦	
લઘુત્તમતાપમાન(સે.ગ્રે)	૨૪.૦-૨૫.૦	
ભેજ(%)	સવાર	૮૩-૮૯
	બપોરબાદ	૫૯-૬૬
પવનનીગતિ (કિમી/કલાક)	૪.૩-૯.૭	

હવામાન આગાહી

ઉત્તર સૌરાષ્ટ્ર ખેત આબોહવાકીય વિભાગ - જામનગર જીલ્લાની હવામાન આગાહી

તારીખ	દિવસ-૧	દિવસ-૨	દિવસ-૩	દિવસ-૪	દિવસ-૫
પેરામીટર	૨૪-૦૯-૨૦૨૨	૨૫-૦૯-૨૦૨૨	૨૬-૦૯-૨૦૨૨	૨૭-૦૯-૨૦૨૨	૨૮-૦૯-૨૦૨૨
વરસાદ (મી.મી.)	૦	૦	૦	૦	૦
મહત્તમતાપમાન(સે.ગ્રે)	૩૪	૩૪	૩૩	૩૪	૩૪
લઘુત્તમતાપમાન(સે.ગ્રે)	૨૩	૨૩	૨૩	૨૪	૨૩
મહત્તમભેજ (%) સવાર	૮૩	૮૪	૮૩	૮૦	૮૨
લઘુત્તમભેજ (%) બપોરબાદ	૫૫	૫૮	૫૬	૫૪	૫૭
પવનનીગતિ (કિમી/કલાક)	૨૧.૭	૧૯.૭	૧૫.૯	૧૫.૩	૧૫.૯
પવનનીદિશા (ડિગ્રી)	પશ્ચિમ	પશ્ચિમ	પશ્ચિમ	પશ્ચિમ	નેત્રત્ય
વાદળનીસ્થિતિ	મોટાભાગનું વાદળછાયું	આંશિક વાદળછાયું	આંશિક વાદળછાયું	મોટાભાગનું વાદળછાયું	આંશિક વાદળછાયું

નોંધ: આ આગાહી સમગ્ર જીલ્લાની સરેરાશ હોય છે એટલે તેને કોઈ પણ એક જગ્યા માટે લાગુ કરવી નહીં.

ભારત સરકારશ્રીના હવામાન ખાતા તરફથી મળેલ હવામાન માહિતી અનુસાર અત્રેના ગ્રામીણ કૃષિ મૌસમ સેવા વિભાગ, કૃષિ વિજ્ઞાન કેન્દ્ર, જામનગર તરફથી જણાવવામાં આવે છે કે ઉત્તર સૌરાષ્ટ્ર ખેત આબોહવાકીય વિસ્તારના

જામનગર જીલ્લામાં આગામી સપ્તાહ દરમ્યાન હવામાન આંશિક વાદળછાયું થી મોટાભાગનું વાદળછાયું રહેશે અને વરસાદનું પ્રમાણ નહીવત્ રહેશે.

તાપમાન: આ સમયગાળામાં મહત્તમ તાપમાન દિવસ દરમ્યાન ૩૩-૩૪ ડીગ્રી સેલ્શીયસ જેટલું તેમજ લઘુત્તમ તાપમાન રાત્રી દરમ્યાન ૨૩-૨૪ ડીગ્રી સેલ્શીયસ જેટલું રહેવાની સંભાવના છે.

ભેજનું પ્રમાણ: સવારના સમયે ભેજનું પ્રમાણ ૮૦-૮૪ % રહેશે તથા બપોર પછીના ભેજનું પ્રમાણ ૫૪-૫૮ % રહેવાની શક્યતા છે.

પવનની દિશા અને ગતિ: પવનની દિશા મોટેભાગે નૈઋત્ય-પશ્ચિમ તરફથી રહેવાની અને પવનની ઝડપ ૧૫.૩-૨૧.૭ રહેશે.

સામાન્ય કૃષિ સલાહ

- ભારતીય હવામાન વિભાગનાં જણાવ્યા અનુસાર આગામી સપ્તાહમાં આકાશ આંશિક વાદળછાયું થી વાદળછાયું રહેશે અને વરસાદનું પ્રમાણ નહીવત્ રહેશે.
- પરિપક્વ અવસ્થાએ વરપના સમયે મગફળી, બાજરો, તલ વગેરે જેવા પાકોના લણણી કર્યો હાથ ધરવા જોઈએ.
- વરાપના સમયે કપાસ, દિવેલા અને તુવેર જેવા પાકોમાં પુરક ખાતર આપવું.
- વરાપ નાં સમયે ખેત કાર્યો જેમકે દવા છંટકાવ, આંતર ખેડ, નિદામણ દુર કરવું, ખાતર આપવું જેવા કાર્યો પૂર્ણ કરવા.
- કપાસમાં ફાલ ખરે નહિ તે માટે નેષેલીન એસેટિક એસિડનું ૩૦ પીપીએમનું દ્રાવણ છાંટવું (પ્લાનોફીક્સ ૭.૫ મિલી ૧૦ લીટર પાણીમાં મિશ્ર કરીને છાંટવું).
- યુસીયા પ્રકારની અને ઈયળો જેવી જીવાતોના નિયંત્રણ માટે બ્યુવેરીયા બાસીયાના પાવડર ૧૦૦ ગ્રામ ૧૫ લીટર પાણીમાં પંપમાં મિક્ષ કરીને છંટકાવ કરવો.
- યુસીયા પ્રકારની જીવાતોનાં નિયંત્રણ માટે લીમડાની લીબોળીનાં મીજં નો ભૂકો ૭૫૦ ગ્રામ ૫ ટકા અ)ર્ક(અથવા લીબોળીનું તેલ ૪૫ મિલી અથવા લીમડા આધારિત તૌયાર કરેલ કીટનાશક ૩૦ મિલી (૧ ઇસી) થી ૬૦ મિલી(૧૫.૦) ઇસી (પ્રતિ પંપ પાણીમાં ભેળવી છંટકાવ કરવો.
- ઈયળના કૂદાના નિયંત્રણ માટે એક હેક્ટર દીઠ એક પ્રકાશ પિંજર ગોઠવવા જોઈએ.



પાક પ્રમાણે કૃષિ સલાહ

પાક પ્રમાણે કૃષિ સલાહ	
મુખ્યપાક	કૃષિસલાહ
ક	

મગફળી

• વહેલું વાવેતર કરેલ ઉભાડી પ્રકારની મગફળીને વરાપના સમયે ઉપાડવાની કામગીરી હાથ ધરવી.

- **સુકારો:** મગફળીમાં સુકારાના નિયંત્રણ માટે ૨.૫ કિગ્રા ટ્રોઇકોડરમાં પાવડર ૨૫૦-૩૦૦ કિગ્રા એરંડી અથવા લીમબોળીના ખોળ સાથે મિક્ષ કરીને એક હેક્ટરમાં વાવવું જોઈએ.
- **મોલો-મશિ, લીલી પોપટી, થ્રીપ્સ:** મગફળીમાં મોલોમશી નો ઉપદ્રવ વધુ હોય તો ઈમીડાક્લોપ્રીડ ૧૭.૮ ટકા ૫ મી.લી. ૧૦ લીટર પાણીમાં મિશ્ર કરી છાંટવી.



- **લશ્કરી અને લીલી ઈયળ:** લશ્કરી અને લીલી ઈયળ ના નિયંત્રણ માટે ઈમાબેકટીન બેન્ઝોએટ ૧૦ ગ્રામ અથવા ડાયક્લોરોવોશ ૮ મિલી અથવા ક્લોરાન્ટ્રાનીલીપ્રોલ ૫ મિલી એક પંપમાં પાણી સાથે મિક્ષ કરી છંટકાવ કરવો.



- **પાનનાં ટપકાના રોગ:** મગફળીમાં પાનનાં ટપકાના રોગ ના થાય તે માટે હેક્ઝાકોનાઝોલ અથવા ટેબ્યુકોનાઝોલ ૧૬ મીલી દવા ૧ પમ્પમાં નાખીને વરાપે છંટકાવ કરવો.



- મુંડાના નિયંત્રણ માટે ફોરેટ ૧૦ જી. ૨૫ કી.ગ્રા./હે. જમીનમાં આપવી અથવા ક્લોરપાયરીફોસ ૨૦ % અથવા કવીનાલફોસ ૨૫ % ઈ.સી. ૪ લીટર પ્રતિ હે. ડ્રેનિંગ કરવું અથવા ક્લોરપાયરીફોસ ૨૦ % અથવા કવીનાલફોસ ૨૫ % ઈ.સી. ૪ લીટર દવાને ૧૦૦ કી.ગ્રા. રેતીમાં ભેળવીને એક હે. વિસ્તારમાં છાંટીને વરસાદ ન હોય તો પિયત આપવું.

કપાસ

- **ગુલાબી ઈયળ:** કપાસમાં ગુલાબી ઈયળનો ઉપદ્રવ જોવા મળેલ છે. ગુલાબી ઈયળના ઉપદ્રવના મોનીટરીંગ માટે હેક્ટરે પતિ ૬ ફેરોમેન ટ્રેપ ગોઠવવા. કપાસમાં ગુલાબી ઈયળથી નુકશાન પામેલ ફૂલ અને ચાપવા તોડીને જમીનમાં દાટી દેવા. વધુ નુકશાન હોયતો પ્રોફેનોફોસ ૫૦% ઈ.સી. ૨૦મી.લી. અથવા સાયપરમેથ્રીન ૧૦ મિલી સાથે બ્યુવેરીયા બાસીઆના ફૂગનો પાઉડર ૪૦ ગ્રામ ૧૦ લીટર પાણીમા મિશ્ર કરી છંટકાવ કરવો.



- કપાસમાં થ્રીપ્સ અને લીલી પોપટીનો વધુ ઉપદ્રવ જોવા મળે છે જેના નિયંત્રણ માટે એસીફેટ ૫૦ % + ઈમીડાક્લોપ્રીડ ૧.૮ એસ.પી. ૧૦ મી.લી. અથવા ફ્લોનીકામીડ ૫૦ % વે.ગ્રે. ૩ ગ્રામ સાથે લીબોળીનું ૧૫૦૦ પીપીએમ તેલ ૪૦ મીલી અથવા લીબોળીના મીજનું ૫ ટકા અર્કનું દ્રાવણ ૫૦૦ મીલી/૧૦ લિટર પાણીમાં મિશ્ર કરી છંટકાવ કરવો.
- અલ્ટરનેરીઆ ફૂગનો પાનના તપકાનો રોગ લાગે નહિ તે માટે મેન્કોઝેબ ૨૭ ગ્રામ ૧૦ લીટર પાણીમાં મિશ્ર કરી છંટકાવ કરવો.
- બી.ટી. કપાસમાં ૪.૫ થી ૫ ફૂટની ઊંચાઈએ ઉપરની ટોચ કાપવી, જેથી સારો ફાલ લાગે.
- તેમજ કપાસમાં ફૂલ ભમરી ખરતી અટકાવવા અને સારા ફાલ માટે નેપ્થેલીન એસેટિક એસિડનું ૩૦ પીપીએમનું દ્રાવણ છાંટવું નેપ્થેલીન એસેટિક એસિડનું ૩૦ પીપીએમ દ્રાવણ છાંટવું (પ્લાનોફીક્સ ૭.૫ મિલી ૧૦ લીટર પાણીમાં મિશ્ર કરીને છાંટવું).

સોયા બીન

- ગર્ડલ બીટલ, કાતરા અને લશ્કરી ઈયળથી નુકશાનીત છોડવાઓ, ઈંડાઓનો સમૂહ અને ઈયળનો નાશ કરવો.

દિવેલા

- સુકારાના નિયંત્રણ માટે કોપર ઓક્સીક્લોરાઇડ ૫૦-૬૦ ગ્રામ ૧૫ લીટર પાણીમાં ભેળવી છોડની ફરતે પાવું.



- જમીનમાં ભેજ સંગ્રહી રાખવા માટે આંતર ખેડ કરવી અને નિદામણ દુર કરવું.
- **યુસીયા પ્રકારની જીવતો:** તડતડીયા, થ્રીપ્સ અને સફેદ માખીના નિયંત્રણ માટે ડાયમીથોએટ (%૦૩.૦) ૧૫ મીલી ૧૦ લીટર પાણીમાં ઓગાળી ૧૫ દિવસનાં અંતરે જરૂરીયાત મુજબ છંટકાવ કરવો. સફેદ માખીના નિયંત્રણ માટે એસીટામેપ્રાઇડ ૨૦ એસ.પી. ૩ ગ્રામ ૧૦ લીટર પાણીમાં નાખી છંટકાવ કરવો.
- **ઘોડિયા ઈયળ અથવા લીલી ઈયળ:** ઘોડિયા ઈયળ અથવા લીલી ઈયળ ના નિયંત્રણ માટે ડાયક્લોરોવોસ ૭૬ ઇસી ૧૦ મિલી અથવા મિથાઇલ ઓ ડેમેટોન ૨૫ ઇસી ૧૫ મિલી ૧૫ લીટર પાણીમાં નાખીને વરાપે છંટકાવ કરવો.



તલ

- પરિપક્વ અવસ્થાએ વરાપના સમયે તલને વાઢીને ઉભડા કરવા.

બાજરો	<ul style="list-style-type: none"> બાજરીમાં ગાભમારાની ઇચળના નીયંત્રણ માટે સાયમેથ્રીન રપ ૧૦ .સી.ઈ %મીલી ૧૦ લીટર પાણીમાં મિશ્ર કરીને છાંટવી. પરિપક્વ થયેલ ડુંડાની લણણી કરી સલામત સ્થળે સૂકામાં સૂર્ય તાપ નીચે સૂકવવા.
તુવેર	<ul style="list-style-type: none"> વંધ્યત્વનો રોગ: તુવેરમાં સ્ટરીલીટી મોઝેક (વંધ્યત્વનો રોગ, કથીરી)ના નીયંત્રણ માટે પ્રોપરઝાઈટ ૫૭% ઈ.સી ૩૦-૪૦ મિલી/પંપ છંટકાવ કરવો.
ચોમાસું ડુંગળી	<ul style="list-style-type: none"> પુરક ખાતરનો જથ્થો સમયાંતરે આપવો. ડુંગળીમાં જાંબલી ધાબા અને સુકારાનો રોગ ન લાગે તે માટે ૧૫ દિવસના અંતરે મેન્કોઝેબ ૪૦ ગ્રામ અને કાર્બેન્ડાઝીમ ૨૦ ગ્રામ ૧૫ લીટર પાણીના પમ્પમાં નાખીને ૧૫ દિવસના અંતરે છંટકાવ કરવા. <div data-bbox="532 604 1252 758" data-label="Image"> </div>
જુવાર/ મકાઈ	<ul style="list-style-type: none"> પાકમાં સાંઠાની માખીનો ઉપદ્રવ ના થાય તે માટે સતત નિરિક્ષણ કરતા રહેવું, જો ઉપદ્રવ વધુ હોય તો ઈમીડાક્લોપ્રીડ ૧૭.૮ ટકા એસ.એલ. ૫ મિ.લી./૧૦ લીટર પાણીમાં મિશ્ર કરી છંટકાવ કરવો. <div data-bbox="521 884 1252 1052" data-label="Image"> </div>
શાકભાજી પાકો	<ul style="list-style-type: none"> રોગીષ્ટ છોડને ખેતરમાંથી ઉપાડીને જમીનમાં દાટી દેવા જોઈએ. શાકભાજી પાકોને નિદ્રણ મુક્ત રાખવા જોઈએ. પાન કોરીયુ: વેલાવાળા શાકભાજી પાકમાં પાન કોરીયાનો ઉપદ્રવટાળવા માટે ૧૫મીલી મીથાઈલ-ઓ-ડેમેટોન (રપઈસી) અથવા ૧૫મીલી ડાયમીથોએટ (૩૦ ઈસી) ૧૫ લીટર પાણીના પંપમાં નાખીને છંટકાવ કરવો. <div data-bbox="565 1339 1211 1472" data-label="Image"> </div> <ul style="list-style-type: none"> શ્રીપ્સ: મરચીના પાકમાં શ્રીપ્સના નીયંત્રણ માટે ૩૦ મીલી પ્રોફેનોફોસ ૧૫ લીટર પાણીમાં મિશ્રણ કરી છાંટવી. શ્રીપ્સનો વધુ ઉપદ્રવ હોય તો સ્પીનોસાડ અથવા સ્પીનેટોરમ દવા ૭-૮મીલી પ્રતિ પંપ છાંટવી. <div data-bbox="597 1587 1179 1724" data-label="Image"> </div> <ul style="list-style-type: none"> ફળમાખી: ફળમાખીના નીયંત્રણ માટે એસીટામીપ્રીડ ૨૦ ટકા ૧૫ ગ્રામ દવા ૧૫ લીટર પાણીમાં ભેળવી છંટકાવ કરવો. લીલી ઇચળ: ટામેટા અને રીંગણનાં પાકમાં લીલી ઇચળનો ઉપદ્રવ વધુ જોવા મળે છે તેના નીયંત્રણ માટે ઇન્ડોક્ઝાકાર્બ ૨૫ ઈસી ૩૦ મિલી અથવા સ્પીનોસાડ ૪૫ ઈસી ૫ મિલી પ્રતિપંપ છાંટવી.



- **પાનકથીરી:** શાકભાજી પાકોમાં પાનકથીરીનો ઉપદ્રવ જોવા મળે તો ફેનાઝાકવિન ૧૦ ઇસી ૧૦ મિલી અથવા ડાયફેન્યુરોન ૫૦ ડબલ્યુ પી ૧૫ ગ્રામ ૧૫ લીટર પાણીમાં પંપમાં નાખીને છંટકાવ કરવો.



- **સફેદ માખી અને લીલી પોપટી:** ભીંડામાં સફેદ માખી અને લીલી પોપટીના નિયંત્રણ માટે લીબોળીનું તેલ ૫૦ મી.લી. અથવા લીબોળીના મીંજનું ૫ ટકા અર્ક નુંદ્રાવણ ૫૦૦ મી.લી. અને ડાયફેનથાયુરોન ૫૦ ટકા વે.પા. ૧૬ગ્રામ દવાને ૧૦ લીટર પાણીમાં મિશ્ર કરીને છંટકાવ કરવો.

પશુ

- પશુઓમાં લંપી અને બીજા રોગોને અટકાવવાં માટે રસીનો ડોઝ આપવો.
- વરસાદી વતાવરણ સમયે પશુઓને બંધ શેડમાં રાખવા જોઈએ.
- યોગ્ય માત્રામાં આવશ્યક ક્ષાર / ખનિજ મિશ્રણ ચારાસાથે ભેળવીને પ્રાણીઓને આપવું આવશ્યક છે.
- પશુઓના રહેઠાણની વ્યવસ્થિત સફાઈ રાખવી અને માખીઓના ઉપદ્રવથી બચવા ફિનાઈલ છાંટવું અથવા લીમડાનાં પાનનો ધુમાડો કરવો.
- પશુને ૬ થી ૮ કી.ગ્રા. સુકો અને ૧૫ થી ૨૦ કી.ગ્રા. લીલો ચારો આપવો. દુધાળા પશુઓને પ્રતિ લીટર દુધની ઊપજ હોય તેમને નિયમિત ૧ કી.ગ્રા. ફીડ + ૫૦ ગ્રામ ખનિજ તત્ત્વોનું મિશ્રણ આપવું.
- ઈતરડીના નિયંત્રણ માટે ડેલ્ટામેથ્રીન અથવા એમીટ્રાલ ૨ મી.લી. એક લીટર પાણીમાં નાખીને છાંટવી.

District Agrometeorological Unit (DAMU)

GraminKrushi Mausam Seva (GKMS)

Krishi Vigyan kendra

Junagadh Agricultural University

Jamnagar-361006

Date: 24-09-2022 to 28-09-2022

(#Azadi ka Uatsav-Amrit Mahotsav)



Jamnagar District Agromet Advisory Service bulletin No. 74 (2022) Date: 23-09-2022

(Issued jointly by Junagadh Agricultural University and India Meteorological Department)

Significant weather for the preceding week

weather parameter		
Rain fall (mm)		0.0
Maximum temperature (°C)		32.5-33.0
Minimum temperature (°C)		24.0-25.0
Relative Humidity (%)	Morning	83-89
	Afternoon	59-66
Wind speed (Kmph)		4.3-9.7

Weather forecasting for Jamnagar District

Date	Day-1	Day-2	Day-3	Day-4	Day-5
Parameters	24-09-2022	25-09-2022	26-09-2022	27-09-2022	28-09-2022
Rain fall (mm)	0	0	0	0	0
Maximum temperature (°C)	34	34	33	34	34
Minimum temperature (°C)	23	23	23	24	23
Relative Humidity-I (%)	83	84	83	80	82
Relative Humidity-II (%)	55	58	56	54	57
Wind speed (Km/h)	21.7	19.7	15.9	15.3	15.9
Wind Direction (deg.)	W	W	W	W	W
Cloud cover (Okta)	Generally Cloudy	Partly Cloudy	Partly Cloudy	Generally Cloudy	Partly Cloudy

Note: Above forecast is the average situation of whole district not for one particular place.

Gramin Krishi Mausam Seva, Krishi Vigyan Kendra, Jamnagar and Indian meteorological department announce upcoming five days weather forecast of

Jamnagar district have sky will be observed Partly cloudy to Generally cloudy weather forecast in next five days.

Rain fall: In the next week, no rainfall chances.

Temperature: Maximum and minimum temperature likely to be in range 33-34 °C and 23-24 °C, respectively.

Relative Humidity: The RH-I and RH-II is likely to be in the range of 80-84 % & 54-58 %, respectively.

Wind Direction and Speed: Direction and speed of wind is likely to be W and 15.3-21.7 km/h, respectively.

General Agricultural Advisory

➤ As per IMD forecast, in the next week sky will be observed Partly cloudy to Generally cloudy and no chances of rainfall in Jamnagar district.

➤ Harvest the crop like groundnut, bajara and sesame at maturity stage.

➤ Apply the supplementary dose of fertilizer to crop like Cotton, Castor and Red gram.

➤ Carried out agricultural operation like spraying, inter culturing, weeding, fertilizer application, etc in clear sky condition.

➤ Farmers are advised to spray 30 ppm Naphthalene Acetic Acid solution (planofix 7.5 ml/10 liter of water) to prevent dropping of flowering.

➤ Control of sucking pest and larva pest spray 100 gm Beauveria bassiana powder in 15 liter of water.

➤ Apply neem seed kernel extract @ 750 g or Neem oil @ 45 ml in 15 lit of water to control sucking pests due to prevailing cloudy weather.

➤ Control of larvae pest in all crop set the light trap par hector to control the adult of larvae.



Crop wise Advisory

crop	Advisory
Kharif Groundnut	<ul style="list-style-type: none">• Harvest the early sowing bunch type groundnut in clear weather condition.• Wilt: For the control of the wilt in groundnut, before sowing apply the 2.5 kg trichoderma with 200-300 kg neem cake or castor cake per hecter.• Aphid, Jassid, thrips: If infestation found above ETL, then spray Imidacloprid 17.8 % EC 5 ml in 10 litre of water.



- **Prodenia and heliothes:** For the control of prodenia and heliothes spray the imabactin benzoet 10 gm or diclorovosh 0.05% 8 ml or lorandralelprol 5 ml per pump in clear sky condition.



- **Tikka disease:** Spray Tebuconazole or Hexaconazole 15 ml per pump to prevent leaf spot infestation.



- **White Grub:** Do soil application of Phorate 10 G 25 kg/ha or Drenching of Chlorpyrifos 20 % EC or Quinalphos 25 % EC 4 liters/ha or mix Chlorpyrifos 20 % EC or Quinalphos 25 % EC 4 litres with 100 kg sand and broadcast in 1 hectare area and irrigate if there is no rainfall.

Cotton

- **Pink ballworm:** Put the 5 pheromone trap per hector and monitor the trap, if 8-10 adult observe in trap then spray 100 gm Beauveria bassiana powder and 20 ml prophenophos mix in 10 liter of water.



- If thrips and jassids infestation observed in cotton, spray Acephate 50 % + Imidacloprid 1.8 % SP 10 ml or Flonicamid 3 gm with 1500 ppm neem oil 40 ml /10 litre of water.
- Detopping of cotton should be done in crop having 4.5-5 feet height.
- Under present weather, farmers are advised to spray 30 ppm Naphthalene Acetic Acid solution (planofix 7.5 ml/10 liter of water) to prevent dropping of flowering.

Soybean

- Collect and destroy girdle beetle infested plant parts, egg masses and gregariously feeding larvae of hairy caterpillar and tobacco caterpillar.

Castor

- For the control of wilt in castor drenching with coper oxychloride 50-60 gm per pump near affected plant.



- Apply supplementary dose fertilizer in crop.
- **Sucking pest:** Apply Dimethoate 0.03% @ 15 ml in 10 lit of water @ 15 days of interval. If there is more infestation of whitefly, spray acetamiprid 20 SP @ 3 g in 10 lit. of water.
- **semi looper and spodoptera:** For the control of semi looper and spodoptera spray dichlorovos 76 EC 10 ml or methyl o demeton 25 EC 15 ml mix in 15 liter water and spray alternate in clear weather condition.



Sesame

- At maturity stage cut the crop in vasma condition and make bunch for drying.

pearl millet


- To control stem borer infestation in pearl millet spray cypermethrin 25 % EC 10 ml/10 litre of water.
- Cut the mature ear head and sundry on safe place in rainy condition.

Red gram

- **Starility mosaic Virus:** Red mite infestation and spread Starility mosaic virus, for control them spray properzait 57% EC 30-40 ml/pump.


Kharif Onion

- Apply Supplementary dose of fertilizer.
- For the control of purple blotch and fuserium wilt disease in kharif onion make 3 alternate spray of Mencozeb 40 gm and Carbendazim 15 gm in 15 litre of water at 10 days interval.



Sorghum/ Maize

- Continuously monitor the sorghum crop for shoot fly infestation, if infestation observes above ETL spray imidacloprid 17.8 SL 5 ml/10 litre of water.




Vegetables

- Infected plants should be uprooted and buried in the soil.
- Keep vegetable crop weed free.
- **leaf Webber:** For the control of leaf Webber in fruit leafy vegetable spray 15 ml methyl-O-demeton (25 EC) Or 10 ml diamethoate (30 EC) in 15 liter of water.



- **Thrips in chilli:** For the control of thrips in chilli, spray 30 ml profenophos in 15 litres of water. In case of heavy attack make spray of spinosad or spinetoram 7-8 ml per 15 liter of water.



- **Fruit fly:** For the control of Fruit fly spray acetamiprid 20 % 15 gm per 15 liter water pump.
- **Fruit borer:** In brinjal and tomato crops control of fruit borer, spray reenaxipayar @ 5 ml in 15 lit of water. In tomato crops control of fruit borer, spray indoxacarb 25 EC 30 ml or spinosad 45 EC 5 ml per pump mix in water and spray.



- **Mite:** If mite infestation observe in vegetable then spray fenazaquin 10 EC 10 ml or diafenuron 50 WP 15 gm per 15 liter water pump and carried out alternate spray.



- **Whitefly & jassids in Okra:** For control of whitefly & jassids in Okra, spray 500 ml of 5 % neem seed extract or 50 ml neem oil or acephate75 % SP@ 15 gm or imidacloprid 17.8 SL 3 ml/10 litre of water.

Animals

- Do vaccination in animal for the prevention of Lumpi and other diseases.
- Essential salts/mineral mixture in appropriate quantities must be mixed with feed and given to the animals.
- Spray phenyl in the animal shed to avoid flies and mosquitoes. Keep animal shed hygienic and clean to avoid flies and mosquitoes.

- Provide 6-8 kg good quality dry roughage with 15-20 kg green fodder to the animals. For milch animals, regularly follow schedule of 1 kg feed + 50 g mineral mixture per 2 liters of milk yield.
- Spray Deltamethrin or Amitraz 2 ml/litre of water for the control of tick.