



ग्रामीण कृषि मौसम सेवा  
हवामान आगाही आधारित कृषिसवाह बुलेटीन  
उत्तर सौराष्ट्रभेद आबोहवाकीय विभाग  
ता.०१-०८-२०२० थी ता.०५-०८-२०२०



(ग्रामीण कृषि मौसम सेवा, सूकी भेती संशोधन केन्द्र, जू.कू.यु.तरघडिया अने भारत मौसम विभाग द्वारा संपन्न)

कृषि हवामान बुलेटीन नं.३६/२०२०  
पाछवा अहवाडीयानुं राजकोटनुं हवामान

हवामान परिबणो	
वरसाह(मी.मी)	10.7
महतम तापमान( से.ग्रे)	32.9-35.0
लघुतम तापमान( से.ग्रे)	24.2-25.6
भेज (%)सवार	78-89
भेज (%)बपोरबाह	61-70
पवननी गति( किमी/कवाक)	3.5-6.4

हवामान आगाही :पत्रक-क

उत्तरसौराष्ट्र भेद आबोहवाकीय विभाग-हवामान आगाही

ता.०१-०८-२०२० थी ०५-०८-२०२०

कृषि सवाह :

सामान्य

➤ भारत सरकारश्रीना हवामान भाता तरकथी मणेल हवामान माहिति अनुसार अत्रेना ग्रामीणकृषि मौसम सेवा विभाग, जुनागढ कृषि युनिवर्सिटी, तरघडीया तरकथी जशाववामां आवे छे के, उत्तर सौराष्ट्र भेद आबोहवाकीय विस्तारना

राजकोट : ज़ुल्लामां आगामी ता.०१-०८-२०२० थी ता.०५-०८-२०२० दरभ्यान हवामान भेजवाणुं अने वाहणछायुं रहशे. ता. ०१ थी ०२ ना रोज भारे अने ता. ०३ थी ०५ ना रोज हणवा थी मध्यम वरसाह थवानी शक्यता छे. पवननी दिशा पश्चिम अने नैऋत्यनी रहेवानी अने पवननी ञडप १४ थी १८ कीमी/कवाक रहेवानी शक्यता छे. आ समय गाणामां महतम तापमान हिवस दरभ्यान ३३-३४ डीग्री सेल्शीयस जेटवुं तेमज लघुतम तापमान रात्री दरभ्यान २६-२६ डीग्री सेल्शीयस जेटवुं रहेवानी संभावना छे.

तारीख	हिवस-१	हिवस-२	हिवस-३	हिवस-४	हिवस-५
पेरामीटर	०१-०८-२०	०२-०८-२०	०३-०८-२०	०४-०८-२०	०५-०८-२०
वरसाह(मी.मी.)	43	39	14	10	19
महतमतापमान( से.ग्रे)	34	34	34	34	33
लघुतमतापमान( से.ग्रे)	26	26	26	26	26
वाहणनीस्थिति( ओकटा)	7	8	7	7	7
महतमभेज (%)सवार	83	84	83	82	79
लघुतमभेज (%) बपोरबाह	53	56	56	57	56
पवननीगति(किमी/कवाक)	17	15	19	19	14
पवननीदिशा(डीग्री)	253	247	244	233	253

भोरबी : ज़ुल्लामां आगामी ता.०१-०८-२०२० थी ता.०५-०८-२०२० दरभ्यान हवामान भेजवाणुं अने वाहणछायुं रहशे. ता. ०१ थी ०२ ना रोज भारे अने ता. ०३ थी ०५ ना रोज हणवा थी मध्यम वरसाह थवानी शक्यता छे. पवननी दिशा नैऋत्यनी रहेवानी अने पवननी ञडप १० थी १७ कीमी/कवाक रहेवानी शक्यता छे. आ समय गाणामां महतम तापमान हिवस दरभ्यान ३३-३४ डीग्री सेल्शीयस जेटवुं

તેમજ લઘુતમ તાપમાન રાત્રી દરમ્યાન ૨૬-૨૬ ડીગ્રી સેલ્શીયસ જેટલું રહેવાની સંભાવના છે.

તારીખ	દિવસ-૧	દિવસ-૨	દિવસ-૩	દિવસ-૪	દિવસ-૫
પેરામીટર	૦૧-૦૮-૨૦	૦૨-૦૮-૨૦	૦૩-૦૮-૨૦	૦૪-૦૮-૨૦	૦૫-૦૮-૨૦
વરસાદ(મી.મી.)	40	32	7	12	21
મહત્તમતાપમાન( સે.ગ્રે)	34	34	34	34	33
લઘુતમતાપમાન( સે.ગ્રે)	26	26	26	26	26
વાદળનીસ્થિતિ( ઓકટા)	7	7	8	8	8
મહત્તમભેજ (%)સવાર	82	81	81	82	82
લઘુતમભેજ (%) બપોરબાદ	54	54	53	53	55
પવનનીગતિ(કિમી/કલાક)	10	14	17	16	10
પવનનીદિશા(ડીગ્રી)	203	229	234	232	224


દેવભૂમિ દ્વારકા: જીલ્લામાં આગામી તા.૦૧-૦૮-૨૦૨૦ થી તા.૦૫-૦૮-૨૦૨૦ દરમ્યાન હવામાન ભેજવાળું અને વાદળછાયું રહેશે. તા. ૦૧ થી ૦૫-ઓગસ્ટ ના રોજ હળવા થી મધ્યમ વરસાદ થવાની શક્યતા છે. પવનની દિશા પશ્ચિમ અને નૈઋત્યની રહેવાની અને પવનની ઝડપ ૧૬ થી ૨૫ કીમી/કલાક રહેવાની શક્યતા છે. આ સમય ગાળામાં મહત્તમ તાપમાન દિવસ દરમ્યાન ૩૦-૩૨ ડીગ્રી સેલ્શીયસ જેટલું તેમજ લઘુતમ તાપમાન રાત્રી દરમ્યાન ૨૭-૨૮ ડીગ્રી સેલ્શીયસ જેટલું રહેવાની સંભાવના છે.

તારીખ	દિવસ-૧	દિવસ-૨	દિવસ-૩	દિવસ-૪	દિવસ-૫
પેરામીટર	૦૧-૦૮-૨૦	૦૨-૦૮-૨૦	૦૩-૦૮-૨૦	૦૪-૦૮-૨૦	૦૫-૦૮-૨૦
વરસાદ(મી.મી.)	20	10	20	20	20
મહત્તમતાપમાન( સે.ગ્રે)	30	32	32	32	31
લઘુતમતાપમાન( સે.ગ્રે)	27	28	28	28	28
વાદળનીસ્થિતિ( ઓકટા)	7	8	7	7	6
મહત્તમભેજ (%)સવાર	82	81	81	80	78
લઘુતમભેજ (%) બપોરબાદ	58	60	63	61	63
પવનનીગતિ(કિમી/કલાક)	16	16	23	25	21
પવનનીદિશા(ડીગ્રી)	252	238	249	240	252

સુરેન્દ્રનગર: જીલ્લામાં આગામી તા.૦૧-૦૮-૨૦૨૦ થી તા.૦૫-૦૮-૨૦૨૦ દરમ્યાન હવામાન ભેજવાળું અને વાદળછાયું રહેશે તા. ૦૧ થી ૦૨ ના રોજ ભારે અને તા. ૦૩ થી ૦૫ ના રોજ હળવા થી મધ્યમ વરસાદ થવાની શક્યતા છે. પવનની દિશા પશ્ચિમ અને નૈઋત્યની રહેવાની અને પવનની ઝડપ ૧૨ થી ૨૨ કીમી/કલાક રહેવાની શક્યતા છે. આ સમય ગાળામાં મહત્તમ તાપમાન દિવસ દરમ્યાન ૩૬-૩૬ ડીગ્રી સેલ્શીયસ જેટલું તેમજ લઘુતમ તાપમાન રાત્રી દરમ્યાન ૨૫-૨૬ ડીગ્રી સેલ્શીયસ જેટલું રહેવાની સંભાવના છે.




તારીખ	દિવસ-૧	દિવસ-૨	દિવસ-૩	દિવસ-૪	દિવસ-૫
પેરામીટર	૦૧-૦૮-૨૦	૦૨-૦૮-૨૦	૦૩-૦૮-૨૦	૦૪-૦૮-૨૦	૦૫-૦૮-૨૦
વરસાદ(મી.મી.)	34	34	11	17	5
મહત્તમતાપમાન( સે.ગ્રે)	36	36	36	36	36
લઘુતમતાપમાન( સે.ગ્રે)	25	25	25	25	26
વાદળનીસ્થિતિ( ઓકટા)	8	7	7	7	7
મહત્તમભેજ (%)સવાર	77	79	79	78	77
લઘુતમભેજ (%) બપોરબાદ	53	55	51	54	55
પવનનીગતિ(કિમી/કલાક)	17	20	22	20	12
પવનનીદિશા(ડીગ્રી)	258	258	248	231	247

- ૦૧ થી ૦૫-ઓગસ્ટ-૨૦૨૦ દરમ્યાન હવામાન ભેજવાળું અને વાદળછાયું રહેશે. રાજકોટ, મોરબી અને સુરેન્દ્રનગર જીલ્લામાં તા. ૦૧ થી ૦૨ ના રોજ ભારે અને તા. ૦૩ થી ૦૫ ના રોજ હળવા થી મધ્યમ વરસાદ થવાની શક્યતા છે. અને દેવભૂમિ દ્વારકા જીલ્લામાં હળવા થી મધ્યમ વરસાદ

	<p>થવાની શક્યતા છે. પવનની દિશા નૈઋત્ય અને પશ્ચિમની મોટાભાગે રહેવાની અને પવનની ઝડપ ૧૦ થી ૨૫ કીમી/કલાક રહેવાની શક્યતા છે. આ સમયગાળામાં મહત્તમ તાપમાન દિવસ દરમ્યાન ૩૦-૩૬ ડીગ્રી સેલ્શીયસ જેટલું તેમજ લઘુત્તમ તાપમાન રાત્રી દરમ્યાન ૨૫-૨૮ ડીગ્રી સેલ્શીયસ જેટલું રહેવાની સંભાવના છે.</p> <ul style="list-style-type: none"> <li>➤ કોરોના વાયરસના સંક્રમણને અટકાવવા ખેતી કર્યો અને ખેત પેદાશના વેચાણ અને બીજ, ખાતર અને દવાઓની ખરીદી દરમ્યાન મોં પર કપડું (માસ્ક) બાંધી રાખવું અને બે વ્યક્તિ વચ્ચે ૬ થી ૭ ફૂટ અંતર જાળવવું.</li> <li>➤ હાલ ઉભા પાકમાં વરાપે આંતર ખેડ કરવી જેથી જમીનમાં ભેજ જળવાય રહે, હવાની અવાર જવર રહે અને નિંદામણનો નાશ થાય અને પાકનો વૃદ્ધિ વિકાસ સારો થાય.</li> <li>➤ તા. ૫-૧૧ ઓગસ્ટ-૨૦૨૦ : હવામાન વરતારો : તા. ૫ થી ૧૧ ઓગસ્ટ-૨૦૨૦ દરમ્યાન હળવો વરસાદ થવાની આગાહી છે.</li> <li>➤ હવામાન ચેતવણી: નથી</li> </ul> <p>• મોબાઈલ સંદેશ: કપાસમાં ગુલાબી ઇયળના ઉપદ્રવના નિરિક્ષણ માટે હેક્ટરે ૬-૮ ની સંખ્યામાં ફેરોમેન ટ્રેપ ગોઠવવા.</p>		
મુખ્ય પાક	પાક અવસ્થા	રોગ/જીવાત/જાત	કૃષિ સલાહ (૧૦ લીટર પાણીમાં મિશ્ર કરી ભલામણ કરેલ દવા છાંટવી)
યોમાસું મગફળી	ફૂલ/સુયા બેસવા	લીલી ઇયળ 	<ul style="list-style-type: none"> <li>➤ મગફળીમાં લીલી ઇયળના નિયંત્રણ માટે બીવેરીયા બાસીયાના ફૂગના પાઉડર ૪૦ ગ્રામ/૧૦ લીટર પાણીમાં મિશ્ર કરી છંટકાવ કરવો. જો વધુ ઉપદ્રવ હોય તો સ્પીનોસાઇ દવા ૩ મિ.લી./૧૦ લીટર પાણીમાં મિશ્ર કરી છંટકાવ કરવો.</li> <li>• મગફળીમાં વરાપે આંતરખેડ અને નિંદામણ કરવું.</li> <li>• મગફળી પીળી પડેલ હોય તો હીરાકસી ૧૫૦ ગ્રામ અને લીંબુના ફૂલ ૧૫ ગ્રામ ૧ પમ્પમાં નાખીને છંટકાવ કરવો.</li> <li>• મગફળીમાં સફેદ ફૂગનો ઉપદ્રવ અટકાવવા ટ્રાયકોડર્મા ફૂગ ૨.૫ કી.ગ્રા./હે. મુજબ ગળતીયા દેશી ખાતર અથવા દિવેલાના ખોળ ૫૦૦ કી.ગ્રા./હે. મિશ્ર કરીને જમીનમાં આપવું.</li> <li>• મગફળીમાં પાનનાં ટપકાના રોગનો ઉપદ્રવ નાં થાય તે માટે હેકઝાકોનાઝોલ અથવા ટેબ્યુકોનાઝોલ ૧૬ મિલી દવા ૧ પમ્પમાં નાખીને વરાપે છંટકાવ કરવો.</li> </ul>
કપાસ	વૃદ્ધિ અને ચાપવા બેસવા	ગુલાબી ઇયળ	<ul style="list-style-type: none"> <li>➤ કપાસમાં ગુલાબી ઇયળના નર ફૂદાને એકત્રીત કરવા માટે હેક્ટરે ૪૦ ની સંખ્યામાં ફેરોમેન ટ્રેપ ગોઠવવાથી ઇયળોનું શરુઆતની અવસ્થાથી જ નિયંત્રણ કરી શકાય. કપાસમાં ગુલાબી ઇયળથી નુકશાન પામેલ ફૂલ અને ચાપવા તોડીને જમીનમાં દાટી દેવા. વધુ નુકશાન હોય તો પ્રોફેનોફોસ ૫૦% ઇ.સી. ૨૦ મી.લી. અથવા સાયપરમેથ્રીન ૧૦ મિલી બીવેરીયા બાસીયાના ફૂગનો પાઉડર ૪૦ ગ્રામ ૧૦ લીટર પાણીમાં મિશ્ર કરી છંટકાવ કરવો.</li> <li>• કપાસમાં વરાપે આંતરખેડ અને નિંદામણ કરવું.</li> <li>• ૩૦-૪૦ દિવસના કપાસમાં યુરીયા અને એમોનિયમ સલ્ફેટ અને મ્યુરેટ ઓફ પોટાશ દરેક ૨૦ કી.ગ્રા./હે. પુરતી ખાતર તરીકે આપવું.</li> </ul>

તલ	વૃદ્ધિ	પાન વાળનાર ઈયળ	<ul style="list-style-type: none"> <li>• તલમાં વરાપે આંતરખેડ અને નિદામણ કરવું.</li> <li>• તલમાં પાન વાળનાર ઈયળનો વધુ ઉપદ્રવ હોય તો કારટેપ હાયડ્રોકલોરાઈડ ૧૫ ગ્રામ દવા ૧૦ લીટર પાણીમાં મિશ્ર કરી છંટકાવ કરવો. અથવા લીંબોળીના મીંજનું ૩ ટકા અર્કનું દ્રાવણ ૩૦૦ મીલી ૧૦ લીટર પાણીમાં મિશ્ર કરી છંટકાવ કરવો.</li> <li>• તલમાં સમયસર પારવણી કરીને વાવેતર બાદ ૩૦ દિવસે યુરીયા ૫૪ કી.ગ્રા./હે આપવું.</li> </ul>
બાજરી	ફૂટ		<ul style="list-style-type: none"> <li>• બાજરીમાં વરાપે આંતરખેડ અને નિદામણ કરવું.</li> <li>• તલમાં સમયસર પારવણી કરીને વાવેતર બાદ ૩૦ દિવસે યુરીયા ૮૭ કી.ગ્રા./હે આપવું.</li> </ul>
મગ	ફૂલની શરૂઆત	-	<ul style="list-style-type: none"> <li>• મગમાં વરાપે આંતરખેડ અને નિદામણ કરવું.</li> </ul>
અડદ	ફૂલની શરૂઆત	-	<ul style="list-style-type: none"> <li>• અડદમાં વરાપે આંતરખેડ અને નિદામણ કરવું.</li> <li>• અડદમાં થડની માખીના ઉપદ્રવનું નિરિક્ષણ કરતા રહેવું, જો ઉપદ્રવ વધુ હોય તો ડીડીવીપી ૭ મિલી ૧૦ લીટર પાણીમાં મિશ્ર કરી છંટકાવ કરવો.</li> </ul>
ચોળી	ફૂલની શરૂઆત	-	<ul style="list-style-type: none"> <li>• ચોળીમાં વરાપે આંતરખેડ અને નિદામણ કરવું.</li> <li>• ચોળીમાં વાયરસને કારણે પીળા પડેલ છોસ ઉપાડીને જમીનમાં દાટી દેવા.</li> </ul>
તુવેર	વાવેતર	તુવેર માટે બીડીએન-૨, ગુજરાત તુવેર – ૧૦૦, ગુજરાત તુવેર હાઈબ્રીડ-૧,	<ul style="list-style-type: none"> <li>• જુલાઈ માસના અંત સુધીમાં વાવણી લાયક વરસાદ થયે તુવેરનું વાવેતર પુર્ણ કરવું.</li> <li>• તુવેર ના પાકને વાવેતર સમયે ડી.એ.પી. ૮૭ કી.ગ્રા. /હે. પાયામાં આપવું.</li> <li>• વાવેતર સમયે તુવેરના બીજને રહીઝોબીયમ અને ફોસ્ફરસ સોલ્યુંબીલાઝીંગ બેક્ટેરિયાનો પટ આપવો.</li> </ul>
ઘાસ યારાના પાક	જુવાર	-	<ul style="list-style-type: none"> <li>• જુવારના પાકમાં સાંઠાની માખીનો ઉપદ્રવ ના થાય તે માટે સતત નિરિક્ષણ કરતા રહેવું, જો ઉપદ્રવ વધુ હોય તો ઈમીડાકલોપ્રીડ ૧૭.૮ ટકા એસ.એલ. ૫ મિ.લી./૧૦ લીટર પાણીમાં મિશ્ર કરી છંટકાવ કરવો.</li> <li>• મકાઈના પાકમાં ફોલ આર્મી વર્મનો ઉપદ્રવ ના થાય તે માટે માટે સતત નિરિક્ષણ કરતા રહેવું, જો ઉપદ્રવ વધુ હોય તો એમામેકટીન બેન્ઝોએટ ૫ ટકા ૭ ગ્રામ અથવા ક્લોરાનટ્રાનીલીપ્રોલ ૧૮.૫ એસ.સી (રીનાક્ષીપાયર) દવા ૩ મિ.લી./૧૦ લીટર પાણીમાં મિશ્ર કરી છંટકાવ કરવો.</li> <li>• ૨૫-૩૦ દિવસની જુવાર/મકાઈમાં યુરીયા ૮૬ કી.ગ્રા./હે આપવું.</li> </ul>
	મકાઈ	-	
ચોમાસું ડુંગળી	ફેર રોપણી /સીધું બીજથી વાવેતર	-	<ul style="list-style-type: none"> <li>• ચોમાસું નાશીક ડુંગળીનું ઘરું તૈયાર હોય તો ફેર રોપણી કરવી અથવા બીજનું સીધુજ વાવેતર કરવું.</li> <li>• ડુંગળીમાં જાંબલી ધાબા અને ફ્યુઝેરીયમ ફૂગનો રોગ લાગે નહિ તે માટે ૧૫ દિવસના અંતરે મેન્કોઝેબ ૪૦ ગ્રામ અને કાર્બેન્ડાઝીમ ૧૫ ગ્રામ ૧ પમ્પમાં નાખીને ૧૦ દિવસના</li> </ul>

			અંતરે ૩ છંટકાવ કરવા.
શાકભાજી	ઘરું ઉછેર/રોપણી વાવેતર  પાનકોરીયુ	<ul style="list-style-type: none"> <li>મરચી,ટમેટી, રીંગણ, અને કોબીઝના ઘરું તૈયાર કરવા (ગ્રીન શેડ નેટમાં અને નેટની ઊંચાઈ ૬.૫ ફૂટ રાખવી) ગાદી ક્યારા બનાવી તેમાં બીજનું વાવેતર કરવું. ઘરું તૈયાર હોય તો ફેર રોપણી કરવી.</li> <li>જમીન જન્ય ફૂગનો ઉપદ્રવ ના થાય તે માટે બીજને મેન્કોઝેબ અથવા થાયરમ અથવા વીટાવેક્ષ પૈકી કોઈ એક દવાનો ૨-૨.૫ ગ્રામ પ્રતિ કિલ્લો બીજ મુજબ પટ આપવો. તેમજ વાવેતર બાદ ૧૦-૧૫ દિવસે મેન્કોઝેબ ૭૫ % વે.પા.નું ૨.૫ ગ્રામ પ્રતિ લીટર પાણીમાં મિશ્ર કરી ઘરુના ક્યારામાં ડ્રેનિંગ કરવું જેથી સુકારો ના આવે.</li> <li>પાનકોરીયુના નિયંત્રણ માટે ડીડીવીપી ૧૦ મી.લી. ૧૦ લિટર પાણીમાં મિશ્ર કરીને છાંટવી.</li> </ul>	
ભીંડા	ફૂલ/ફળ	પાન કથીરી	<ul style="list-style-type: none"> <li>ગરમ હવામાનના કારણે ભીંડામાં જો પાન કથીરીનો ઉપદ્રવ હોય તો ઇથીઓન ૩૦ મિલી પ્રતિ પંપ છંટકાવ કરવો.</li> <li>ભીંડામાં શીન્ગોની વીણી કર્યા બાદ ૧૫-૨૦ કી.ગ્રા. યુરિઆ ખાતર પ્રતિ હેક્ટર આપવું.</li> </ul>
તુરીયા, દૂધી, ગલકા, કારેલા, ગુવાર, કાકડી, તરબુચ	ફૂલ/ફળ	થ્રીપ્સ/ સફેદ માખી  કથીરી  તળછારો	<ul style="list-style-type: none"> <li>ઉનાળુ શાકભાજીમાં સફેદમાખીના નિયંત્રણ માટે લીબોળીનું તેલ ૫૦ મિલિ અથવા લીબોળીના મીંજનું ૫ ટકા અર્કનું દ્રાવણ ૫૦૦ મીલી અને ઈમીડાક્લોપ્રીડ ૩૦.૫ ટકા ૪ મિલી અથવા એસીટેમાપ્રીડ ૨૦ ટકા ૫ ગ્રામ દવાને ૧૦ લીટર પાણીમાં મિશ્ર કરીને છંટકાવ કરવો.</li> <li>જો પાન કથીરીનો ઉપદ્રવ હોય તો ઇથીઓન ૩૦ મિલી પ્રતિ પંપ છાંટવા કરવો.</li> <li>વેલાવાળા શાકભાજીમાં તળછારાના નિયંત્રણ માટે મેન્કોઝેબ ૪૦ ગ્રામ પ્રતિ પંપમાં મિશ્ર કરી છંટકાવ કરવો.</li> </ul>
રીંગણી	ફૂલ/ફળ	સફેદ માખી  ડુંખ અને→ ફળ કોરી ખાનાર ઈયળ  પાન કથીરી	<ul style="list-style-type: none"> <li>સફેદ માખીના નિયંત્રણ માટે લીબોળીનું તેલ ૫૦ મિલિ અથવા લીબોળીના મીંજનું ૫ ટકા અર્કનું દ્રાવણ ૫૦૦ મીલી અને ડાયફેનથાયુરોન ૫૦ ટકા વે.પા. ૧૬ ગ્રામ અથવા ટ્રાયઝોફોસ ૪૦ ઈસી ૨૫ મિ.લી. દવાને ૧૦ લીટર પાણીમાં મિશ્ર કરીને છંટકાવ કરવો.</li> <li>ફળ અને ડોકાની ઈયળોનો ઉપદ્રવ હોય તો નુકશાન પામેલ ફળ અને ડોકા તોડીને જમીનમાં દાંટી દેવા અને ક્લોરાનટ્રાનીલીપ્રોલ ૧૮.૫ એસ.સી (રીનાક્ષીપાયર) દવા ૩ મિલી અથવા ડીડીવીપી ૭૬ ઈસી ૫ મિલી ૧૦ લીટર પાણીમાં મિશ્ર કરીને છંટકાવ કરવો.</li> <li>રીંગણમાં જો પાનકથીરીનો ઉપદ્રવ હોય તો ઇથીઓન ૫૦ ટકા ઈસી ૧૫ મિલી અથવા પ્રોપરગાઈટ ૫૭ ઈ.સી. ૧૫ મિલી પ્રતિ ૧૦ લીટર પાણીમાં મિશ્ર કરીને છંટકાવ કરવો.</li> </ul>
મરચી	વૃદ્ધિ/ફૂલ/ફળ	પાનની ફુકડ- થ્રીપ્સ→	<ul style="list-style-type: none"> <li>ટ્રાયઝોફોસ ૪૦ ઈ.સી. ૨૦ મી.લી. અથવા એસીટેમાપ્રીડ ૨૦ ટકા ૫ ગ્રામ અથવા પ્રોફેનોફોસ ૨૦ મી.લી. અને લીબોળીનું તેલ ૫૦ મીલી</li> </ul>

		 <p><b>પાનની કુક્કડ-</b></p> 	<p>અથવા લીંબોળીના મીંજનું ૫ ટકા અર્કનું દ્રાવણ ૫૦૦ મીલી ૧૦ લી.પાણીમાં મિશ્ર કરી છંટકાવ કરવો.</p> <p>➤ વાયરસના કારણે પીળા થઈ કુક્કડાય ગયેલ છોડ ઉપાડી તેનો જમીનમાં દાટી નાશ કરવો. ત્યાં સફેદ માખીથી ફેલાતો હોવાથી તેના નિયંત્રણ માટે હોસ્ટાથીયોન દવા ૨૦ મી.લી./૧૦ લી. પાણીમાં મિશ્ર કરી છંટકાવ કરવો.</p> <p>➤ જો પાન કથીરીનો ઉપદ્રવ હોય તો ઇથીઓન ૩૦ મિલી પ્રતિ પંપ છાન્કાવ કરવો.</p>
<b>લીંબુ</b>	ફળનો વિકાસ	<p><b>કથીરી</b></p> <p><b>બદામી ટપકાં</b></p> <p><b>પાનકોરીયુ</b></p>	<ul style="list-style-type: none"> <li>• <b>બદામી ટપકાના નિયંત્રણ માટે કોપર ઓક્સીક્લોરાઈડ ૪૦ ગ્રામ અને ૧.૫ ગ્રામ સ્ટ્રેપ્ટોસાયક્લીનના બે છંટકાવ ૧૫ દિવસના ગળે કરવા.</b></li> <li>• <b>પાનકોરીયુના નિયંત્રણ માટે ડીડીવીપી ૧૦ મી.લી. ૧૦ લિટર પાણીમાં મિશ્ર કરીને છાંટવી.</b></li> </ul>
પશુ/ મરઘા 			<p>ઈતરડીના નિયંત્રણ માટે ડેલ્ટામેથ્રીન અથવા એમીટ્રાઝ ૨ મિ.લિ. એક લિટર પાણીમાં નાખીને છાંટવી. વિટામીન એ તથા ડી પુરકો આપવા. કરમિયાની દવા, ટી.બી. તથા જે.ડી ના રોગની પરખ કરાવવી. વરસાદના સમયે પશુઓને સુરક્ષીત જગ્યાએ રાખવા. યોમાસા દરમ્યાન જાનવરોને રહેઠાણની જગ્યાની વ્યવસ્થિત સફાઈ તેમજ માખીઓના ઉપદ્રવથી બચવા ફિનાઈલ છાંટવું. દુધાળા પ્રાણીઓને નિયમિત ૧ કિલ્લો ફીડ + ૫૦ ગ્રામ ખનીજ તત્વોનું મિશ્રણ પ્રતિ ૨ લીટર દુધની ઊપજના પ્રમાણમાં આપવું. તેમજ લીલું ઘાસ + સૂકું ઘાસ + ખનીજ તત્વો ખોરાકમાં આપવા.</p> <p>ખુલ્લામાં રાખેલ ઘાસસારો વરસાદથી બગડે નહિ તે માટે જરૂરી પગલા ભરવા.</p>

જુફ્યુ/ટેકનિકલ ઓફિસર).સુખે/(એગ્રોમેટ/બુલેટીન / / ૨૦૨૦  
તરઘડિયા(રાજકોટ), તારીખ:૩૧/૦૭/૨૦૨૦.

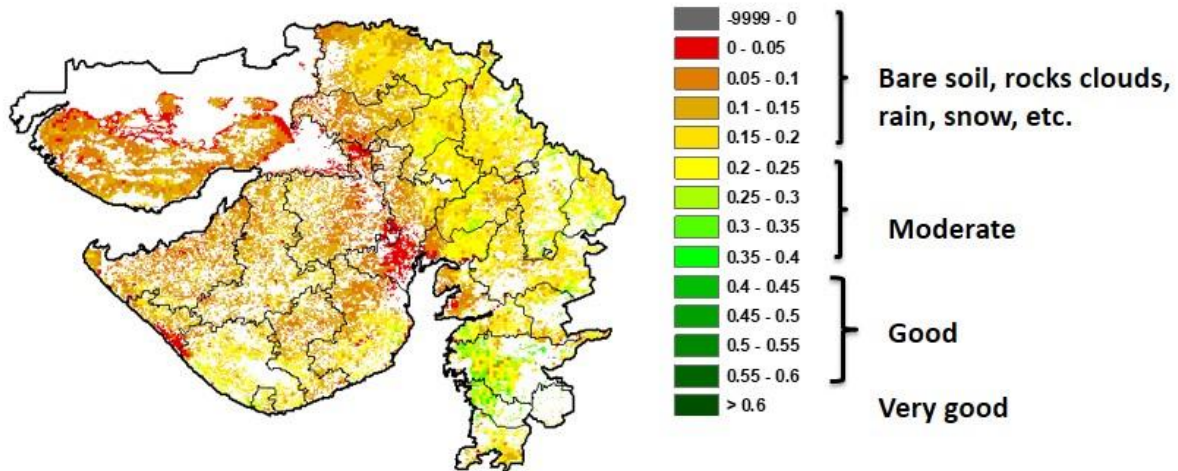
પ્રતિ,  
તંત્રીશ્રી/ડાયરેક્ટરશ્રી,  
રાજકોટ,

ઉપરોક્ત માહિતી આપના દૈનિક સમાચાર પત્રોમાં, રેડીયોમાં ગામના ચોરાના કાર્યક્રમમાં તથા ટીવીના ગ્રામ્ય કાર્યક્રમમાં વિના મૂલ્યે પ્રસિધ્ધ કરાવવા નમ્ર વિનતી છે. સહકારની અપેક્ષા સહ આભાર.

ટેકનીકલ ઓફિસર  
સુકી ખેતીસંશોધન કેન્દ્ર  
જુનાગઢ કૃષિ નિવર્સિટી  
તરઘડિયા

NOAA/VIIRS/BLENDED NDVI Composite ending on Week no 30  
(22.07.2020 to 28.07.2020) over Agricultural region

Gujarat



Agricultural Vigour is moderate over isolated places of eastern part of the state.

Source: <https://www.star.nesdis.noaa.gov>



# જીલ્લા કૃષિ હવામાન એકમ (DAMU)

ગ્રામીણ કૃષિ મૌસમ સેવા (GKMS)

કૃષિ વિજ્ઞાન કેન્દ્ર જી.કૃ.યુ.

અમરેલી-૩૬૫૬૦૧

ફોન નં. ૦૨૭૯૨ ૨૨૭૧૨૨



અમરેલી કૃષિ હવામાન બુલેટીન ક્ર. ૧૮/૨૦૨૦

તા. ૩૧-૦૭-૨૦૨૦

(જૂનાગઢ કૃષિ યુનીવર્સિટી અને ભારત મૌસમ વિભાગ દ્વારા સંપન્ન)

## પાછલા અઠવાડિયાનું અમરેલીનું હવામાન

અ.નં.	હવામાન પરિબળો	અવલોકન
૧	વરસાદ (મી.મી.)	48.4
૨	મહત્તમ તાપમાન (°સે.)	29.8-34.8
૩	લઘુત્તમ તાપમાન (°સે.)	24.5 to 28
૪	વાદળની સ્થિતિ (ઓકટા) ૮ માંથી	2 to 6
૫	મહત્તમ ભેજ સવાર (%)	87 to 93
૬	લઘુત્તમ ભેજ બપોર (%)	55 to 87
૭	પવનની ગતિ (કિ.મી./કલાક)	4.3 to 7.75
૮	પવનની દિશા (ડિગ્રી)	180 to 225

## તા. 01/08/2020 થી 05/08/2020 ની હવામાન આગાહી:

અ. નં.	હવામાન પરિબળો	01/08/2020	02/08/2020	03/08/2020	04/08/2020	05/08/2020
૧	વરસાદ (મી.મી.)	74	39	23	15	77
૨	મહત્તમ તાપમાન (°સે.)	33	34	34	34	33
૩	લઘુત્તમ તાપમાન (°સે.)	26	26	26	26	26
૪	વાદળની સ્થિતિ (ઓકટા) ૮ માંથી	8	8	7	8	8
૫	મહત્તમ ભેજ સવાર (%)	87	88	86	86	86
૬	લઘુત્તમ ભેજ બપોર (%)	62	64	62	68	68
૭	પવનની ગતિ (કિ.મી./કલાક)	14	13	16	17	13
૮	પવનની દિશા (ડિગ્રી)	253	255	253	234	266



## કૃષિ સલાહ

### હવામાન સારાંશ / ચેતવણી

અમરેલી જીલ્લામાં આગામી પાંચ દિવસ દરમિયાન હવામાન ભેજવાળું, મધ્યમ ગરમ અને મહદઅંશે વાદળછાયું રહેવાની શક્યતા છે. પાછલા અઠવાડિયા કરતા ભેજ વધવાની શક્યતા.

- તા. ૦૧ ઓગસ્ટ ના રોજ બધા જ તાલુકાની ઘણી જગ્યાઓ પર હળવા થી મધ્યમ વરસાદની સારી શક્યતા.
- તા. ૦૨ ઓગસ્ટના રોજ વરસાદના રોજ રાજુલા અને જાફરાબાદ ને બાદ કરતા બધા જ તાલુકા માં ઘણી જગ્યાઓ પર હળવા થી મધ્યમ વરસાદ ની શક્યતા. રાજુલા અને જાફરાબાદમાં છૂટી છવાયી જગ્યાઓ પર હળવા વરસાદની સારી શક્યતા.
- તા. ૦૩ ઓગસ્ટના રોજ બગસરા, ધારી, અને સાવરકુંડલાની ઘણી જગ્યાઓ હળવા થી મધ્યમ, ખાંભા, કુંકાવાવ-વાડિયા અને લીલીયા તાલુકાની ઘણી જગ્યાઓ પર હળવા, અને બાકીના તાલુકાઓમાં છુટા છવાયા હળવા વરસાદી ઝાપટાની સારી શક્યતા.
- તા. ૦૪ ઓગસ્ટના રોજ કુંકાવાવ, લીલીયા અને સાવરકુંડલા તાલુકામાં અમુક જગ્યાઓ પર મધ્યમ વરસાદની શક્યતા, બાકીના તાલુકાઓ માં છુટા છવાયા હળવા વરસાદી ઝાપટાની સારી શક્યતા.
- તા. ૦૫ ઓગસ્ટના રોજ સમગ્ર જીલ્લામાં છૂટી છવાયી જગ્યાઓ પર મધ્યમ થી ભારે, અને ઘણી જગ્યાઓ પર હળવાથી મધ્યમ વરસાદની સારી શક્યતા.

પવન મોટેભાગે પશ્ચિમ થી લઈને નૈરુત્ય દિશાથી, ૧૫ થી ૨૫ કીમી/કલાકની ગતિએ ફૂંકવાની શક્યતા છે. (તાલુકા મુજબ વરસાદ જોવા માટે બુલેટીનના અંતમાં આલેખ જોઈ શકો છો.)

**આગોતરું અનુમાન:** તા ૦૫ થી ૧૧ ઓગસ્ટમાં સૌરાષ્ટ્ર અને કચ્છ વિસ્તારમાં વરસાદનું પ્રમાણ સરેરાશ ૯ થી ૧૦ મીલીમીટર પ્રતિ દિવસ રહેવાનું અનુમાન છે, ઘણી જગ્યાઓ પર ભારે થી અતિ ભારે વરસાદની શક્યતા.

### સામાન્ય

- કપાસમાં ગુલાબી ઈયળની મોજણી માટે પ્રતિ એકરે બે ફેરોમેન ટ્રેપ (લ્યુર સાથે) લગાડવા, રોજ ફૂદાની સંખ્યા તપાસવી અને સતત ૩ દિવસ સુધી સરેરાશ ૮ નર ફૂદા પકડાય તો લીબોળીના મીંજ ૫% અથવા લીબોળીનું તેલ ૫૦ મિલી પ્રતિ ૧૦ લીટર છંટકાવ કરવો.
- જમીનજન્ય રોગ, મગફળીમાં સફેદફૂગનો સુકારો, કપાસનો સુકારો, મૂળખાઈ રોગના નિયંત્રણ માટે ટ્રાઈકોડર્મા ફૂગનો પાઉડર હેક્ટરે ૨.૫ કીલો વાપરવો.
- રોગનો ઉપદ્રવ વધારે હોય તો કાબેન્ડાઝીમ ૦.૦૫ % ૧૦ ગ્રામ પ્રતિ ૧૦ લિટર પાણી મિશ્રણ કરી મૂળ વિસ્તારમાં રેડવું (ફેનિંગ કરવું).

**અનિયમિત વરસાદનાં જોખમને ઓછું કરવા કપાસના પાકમાં તલ, મગફળી, સોયાબીન, મગ અને અડદ જેવા પાકોને આંતર પાક તરીકે વાવવાનું આયોજન કરવું.**

- કોઈપણ પાકના બિયારણને પટ-આપવા માટે પહેલા ફૂગનાશક, કીટનાશક અને ત્યારબાદ જ જૈવિક ખાતરનો પટ આપવો

➤ બિયારણ → ફૂગનાશક → કીટનાશક → જૈવિક ખાતર

## SMS

- કપાસમાં ગુલાબી ઈયળની મોજણી માટે ફેરોમેન ટ્રેપ ૨/એકર લગાડવા, સતત ૩ દિવસ સુધી સરેરાશ ૮ નર ફૂદા પકડાય તો સંકલિત નિયંત્રણના પગલા લેવા.

## પાક

### કામગીરી / જાત /

### કૃષિ સલાહ

## કપાસ

### આંતર પાક

- આંતર પાક તરીકે મઠ અથવા અડદ નું વાવેતર કરવાથી મુળખાઈ રોગ નું પ્રમાણ ઘટાડી શકાય છે.

### ખાતર

- કપાસમાં પાળા ચડાવતી વખતે ૫૫ કિ.ગ્રા. **DAP** અને ૧૨૫ કિ.ગ્રા. મ્યુરેટ ઓફ પોટાસ પ્રતિ હેક્ટર આપવું
- એમોનિયમ સલ્ફેટ ૩૪૪ કિ.ગ્રા. પ્રતિ હેક્ટર વાવેતર બાદ ના ત્રીજા અઠવાડિયે આપવું.
- 

### વૃદ્ધિ વર્ધક

- બી.ટી. કપાસનું વાવેતર કરતા ખેડૂતોને વધારે ઉત્પાદન, અને કપાસની સારી વૃદ્ધિ કરવા ૫૦ દિવસે અને ૭૦ દિવસે ૩૦ પીપીએમ (૦.૩ ગ્રામ/૧૦ લી. પાણીમાં) વૃદ્ધિ વર્ધક નેપ્થેલીન એસિટીક એસિડનો છંટકાવ કરવાથી પાનનાં હરિતદ્રવ્યમાં, પાનની જાડાઈમાં, યાંપવામાં, સિમ્પોડીયાની લંબાઈ તેમજ જીંડવાની સંખ્યામાં વધારાના કારણે ઉત્પાદનમાં વધારો થાય છે.

### ગુલાબી ઈયળ



ઈંડા



ઈયળ



ઝોશેલો



પુંખત

- કપાસમાં ગુલાબી ઈયળની મોજણી માટે પ્રતિ એકરે બે ફેરોમેન ટ્રેપ (લ્યુર સાથે) લગાડવા, રોજ ફૂદાની સંખ્યા તપાસવી અને સતત ૩ દિવસ સુધી સરેરાશ ૮ નર ફૂદા પકડાય તો લીંબોળીના મીંજ ૫% અથવા લીંબોળીનું તેલ ૫૦ મિલી પ્રતિ ૧૦ લીટર છંટકાવ કરવો.

### ગુલાબી ઈયળના સંપૂર્ણ સંકલિત નિયંત્રણની માહિતી માટે અહી ક્લિક કરો

## શાકભાજી

### ઘરું ઉછેર/રોપણી વાવેતર

- મરચી, ટમેટી, રીંગણ, અને કોબીઝના ઘરું તૈયાર કરવા (ગ્રીન શેડ નેટમાં અને નેટની ઊંચાઈ ૬.૫ ફૂટ રાખવી) ગાદી ક્યારા બનાવી તેમાં બીજનું વાવેતર કરવું. ઘરું તૈયાર હોય તો ફેર રોપણી કરવી.
- જમીન જન્ય ફૂગનો ઉપદ્રવ ના થાય તે માટે બીજને મેન્કોઝેબ અથવા થાયરમ અથવા વીટાવેક્ષ પૈકી કોઈ એક દવાનો ૨-૨.૫ ગ્રામ પ્રતિ કિલ્લો બીજ મુજબ ૫૮ આપવો. તેમજ વાવેતર બાદ ૧૦-૧૫ દિવસે મેન્કોઝેબ ૭૫ % વે.પા.નું ૨.૫ ગ્રામ પ્રતિ લીટર પાણીમાં મિશ્ર કરી ઘરુના ક્યારામાં ડ્રેનિંગ કરવું જેથી સુકારો ના આવે.

## પાનકોરીયું



તલ

## વાવેતર

- પાનકોરીયાના નિયંત્રણ માટે ડીડીવીપી ૧૦ મી.લી. ૧૦ લિટર પાણીમાં મિશ્ર કરીને છાંટવી.
- તલનું વાવેતર આંતરપાક તરીકે અને મિશ્ર પાક તરીકે કપાસ, મકાઈ, તુવેર, દિવેલા, મગફળી અને સૂર્યમુખી વગેરે સાથે લઈ શકાય છે. આંતરપાક તરીકે લેવાથી મુખ્ય પાક નિષ્ફળ જાય ત્યારે આંતરપાકની પૂરક આવક મળી રહે છે.

## પાન પીળા પડી જવા



- તલના પાકમાં પાન પીળા દેખાય તો ૧૯-૧૯-૧૯ ના.ફો.પો. ખાતર એક પંપમાં ૫૦ ગ્રામ ઓગાળી સાથે ૩૦ ગ્રામ કોપર ઓક્સીક્લોરાઈડ મિશ્ર કરી છંટકાવ કરવો.

## થડ અને મૂળનો સુકારો



- કાબેન્ડાઝીમ ૦.૦૫ % ૧૦ ગ્રામ પ્રતિ ૧૦ લિટર પાણી મિશ્રણ કરી મૂળ વિસ્તારમાં રેડવું (ટ્રેન્ચિંગ કરવું).

એરંડા

## વાવેતર



## ઘોડિયા ઈયળ

- જુલાઈથી ઓગષ્ટના મધ્ય ભાગ સુધીમાં વાવણી કરવી. ઓગષ્ટ માસમાં વાવણી કરવાથી પાકને ઘોડિયા ઈયળ તથા ડોડવા કોરી ખાનાર ઈયળોના ઉપદ્રવથી થોડા ઘણા અંશે

બચાવી શકાય છે.

વાવણીનું  
અંતર અને  
બીજ દર

- ૯૦\*૧૨૦ થી ૬૦\*૭૫
- વાવણી બાદ ૨૦ દિવસમાં ગામા પૂરી દેવા, એક ખામણે ૧ જ છોડ રાખવો
- બીજનો દર: ૪ થી ૫ કિગ્રા/હે.

આંતરપાક

- ઉભડી મગફળી અને એરંડા અથવા તુવેરને ૩૧ ના પ્રમાણમાં આંતર પાક તરીકે લેવાથી : એકલા મગફળીના પાક કરતા વધુ વળતર મળે છે

મગફળી

આંતરખેડ  
અને  
નિદામણ :

- મગફળીના પાકને પ્રથમ દોઢ મહીના સુધી નિદામણમુક્ત રાખો. એટલા માટે વાવણી પછી ૨૦ દિવસે પ્રથમ આંતરખેડ અને હાથ નિદામણ કરવા. ત્યારબાદ ૨૦ દિવસ પછી બીજી વાર આંતરખેડ અને હાથ નિદામણ કરવા.

આંતર પાકો

- મગફળી એકલો પાક લેવાથી મોટું નુકશાન થવા સંભવ રહે છે. એટલે મગફળી સાથે કપાસ, એરંડા, તુવેર, તલ, સૂર્યમુખી જેવા પાકો આંતરપાક તરીકે લેવાથી ઉત્પાદન જોખમ ઘટાડીશકાય, સરવાળે બે પાકમાંથી ખેડૂતને વધુ આવક મળી શકે છે. એટલે આંતર કે રીલે પાક પધ્ધતિ અપનાવવી.
- છેલ્લી આંતરખેડ પછી તુવેરની મધ્યમ મોડી પાકતી જાત BDN-2 મગફળી ના બે યાસ વચ્ચે વાવેતર કરવાથી મગફળી ના પાક માં ઉત્પાદનનો ઘટાડો થયા વગર વધારે નફો મેળવી શકાય છે.

પાનના  
ટપકાનો રોગ



- પાનના ટપકાના રોગના આગોતરા નિયંત્રણ માટે હેક્ઝાકોનાઝોલ અથવા ટેબુકોનાઝોલ દવા ૧૬ મીલી પ્રતિ પંપમાં નાખી વરાપે છંટકાવ કરવો

પાન પીળા  
પડી જવા



- મગફળીના પાકમાં, ખેતરમાં પાણી ભરાવાને લીધે લોહ તત્વની ઉણપ સર્જાય છે, જેને કારણે પાન પીળા દેખાય તો ૧૦૦ ગ્રામ હીરાકશી તથા ૧૦ ગ્રામ લીબુના ફૂલને ૧૦ લીટર પાણીમાં ઓગાળીને છાંટકાવ કરવો.
- હીરાકશી= ફેરસ સલ્ફેટ
- જરૂર જણાય તો બીજો છંટકાવ ૮ થી ૧૦ દિવસના અંતરે કરવો.
- જો રેચક પ્રકાર ની જમીન હોય તો પાણીના નિકાલ ની વ્યવસ્થા કરી. વરાપ થયે આંતરખેડ કરવી તેમજ જમીનમાં એમોનિયમ સલ્ફેટ ખાતર આપો.

ઉગસુક/  
કોલાર રોટ



- છોડનું જમીનમાંથી સ્કૂરણ થઈ ગયા બાદ લગભગ દોઢ માસ સુધી આ ફૂગના કારણે જમીનની સપાટીએથી છોડ તૂટી જાય છે.
- ટ્રાયકોડરમાં પાવડર ૨.૫ કી.ગ્રા પ્રતિ હેક્ટરે ૫૦૦ કિલોગ્રામ દીવેલીને ખોળ સાથે આપવું.
- ઉપદ્રવ વધારે જણાય તો, કાર્બેન્ડાઝીમ ૦.૦૫ % ૧૦ ગ્રામ પ્રતિ ૧૦ લિટર પાણી મિશ્રણ કરી મૂળ વિસ્તારમાં રેડવું (ડ્રેન્ચિંગ કરવું).

**બાજરી નિંદામણ**

- બાજરીના પાકને ૪૫ દિવસ સુધી નીંદણમુક્ત રાખવો. બાજરીના પાકને નીંદણમુક્ત રાખવા તથા જમીનમાં ભેજ જાળવી રાખવા માટે બે થી ત્રણ વખત આંતરખેડ કરવી જાઈએ.

**તુવેર વાવેતર**

- વાવણી લાયક વરસાદ થી લઇ જુલાઈ મહિનાના ત્રીજા અઠવાડિયા સુધી વાવેતર કરી શકાય

**જાતો**

- વહેલી પાકતી: ગુજરાત તુવેર-૧, ગુજરાત તુવેર-૧૦૧
- મોડી પાકતી: જીજેપી-૧, બીડીએન-૨, વૈશાલી

**બિયારણનો દર**

- વહેલી પાકતી: ૨૦-૨૫ કિલોગ્રામ પ્રતિ હેક્ટર
- મોડી પાકતી: ૧૫-૨૦ કિલોગ્રામ પ્રતિ હેક્ટર

**નિંદામણ**

- જરૂર મુજબ આંતરખેડ અને નિંદામણથી ખેતર યોખ્યુ રાખવું. જો ખેતમજુરોની અછત હોય તો રાસાયણિક નિયંત્રણ માટે પેન્ડીમીથીલીન (સ્ટોમ્પ) હેક્ટરે ૧ કી.ગ્રા. સક્રિય તત્વ ૬૦૦ લીટર પાણીમાં ઓગાળીને છાટવાથી નિંદામણ નિયંત્રણ થાય છે. આ દવા વાવેતર બાદ તુરતજ ઉગાવો થાય તે પહેલા છાંટવી.

**મગ/અડદ વાવેતર**

- વાવણી લાયક વરસાદ હોય ત્યાં સમયસર વાવેતર પૂર્ણ કરવું

**જાતો**

- મગ: ગુજરાત મગ-૪, કે-૮૫૧, ગુજરાત આણંદ મગ-૫ (પીળા પંચરંગીયા સામે પ્રતિકારક)
- અડદ: ગુજરાત અડદ -૧, ૨

**બિયારણનો દર**

- ૧૮ થી ૨૦ કી.ગ્રા./હેક્ટર

**બીજ માવજત**

- બીજને વાવતા પહેલા પ્રથમ થાયરમ / કેપ્ટાન / કાર્બેન્ડાઝીમ ૩ ગ્રામ /કિ.ગ્રા., ત્યારબાદ કીટનાશક દવા ઈમીડાકલોપ્રીડ ૭૦ ડબલ્યુ.એસ. અથવા થાયોમીથોકઝામ ૭૦ ડબલ્યુ.એસ. ૫ ગ્રામ/કિ.ગ્રા. પ્રમાણે ૫૮ (મોલોમશી, તડતડીયા, થ્રીપ્સ અને સફેદમાખીના નિયંત્રણ માટે)

આપવો અને છેલ્લે બીજને રાઈઝોબીયમ અને પી.એસ.બી. કલ્ચરનો ૫૮ ૨૫૦ ગ્રામ / ૮ થી ૧૦ કિ.ગ્રા. બીજ પ્રમાણે બનેનો ૫૮ આપવો.

### ખાતર

- હેક્ટરે ૨૦ કિ.ગ્રા. નાઈટ્રોજન અને ૪૦ કિ.ગ્રા. ફોસ્ફરસ તત્વની જરૂરીયાત છે. જેના માટે ૮૭ કિ.ગ્રા. DAP અને ૮ કિ.ગ્રા. યુરિયા જમીન ચકાસણી અહેવાલ મુજબ આપવું.
- પાયાનું ખાતર ચાસમાં બીજના વાવેર વખતે અથવા પહેલા ઓરીને આપવું. સલ્ફરની ઉણપ હોયતો હેક્ટરે ૨૦ કિ.ગ્રા. સલ્ફર આપવો.
- **પૂર્તિખાતર તરીકે યુરિયા ક્યારેય આ પાકોમાં આપવો નહિ.**

### નીંદણ નિયંત્રણ

- એક માસ સુધી નિંદામણ મુક્ત રાખવો.
- ખેતમજુરોની અછત હોય તો પેન્ડીમીથીલીન નિંદામણ નાશક દવા ૧.૦ કિ.ગ્રા. સકીય તત્વ (૩.૩ લીટર / ૫૦૦ થી ૬૦૦ લીટર પાણીમાં ભેળવીને) પ્રતિ હેક્ટરે છાંટવી.
- **આ દવા વાવેતર બાદ તુરંતજ પરંતુ બીજ ઉગાવા પહેલાં જમીનમાં ભેજ હોય ત્યારે અસરકારક થાય છે.**

### મકાઈ ખાતર

- જમીન તૈયાર કરતી વખતે હેક્ટર દીઠ ૮-૧૦ ટન છાણીયું ખાતર આપવું. મકાઈ ને હેક્ટરે ૪૦ કિ.ગ્રા. નાઈટ્રોજન અને ૪૦ કિ.ગ્રા. ફોસ્ફરસ વાવણી વખતે તેમજ વાવણી બાદ ૪૦ કિ.ગ્રા. નાઈટ્રોજનની જરૂરિયાત રહે છે. જેના માટે વાવણી સમયે ૮૭ કિ.ગ્રા. DAP, ૫૩ કિ.ગ્રા. યુરિયા અને વાવણી બાદ ૩૦ દિવસે ૮૭ કિ.ગ્રા. યુરિયા પૂર્તિ ખાતર તરીકે આપવું.

### પારવણી

- પાક ૧૫ થી ૨૦ દિવસનો થાય ત્યારે રોગ જીવાત મુક્ત તંદુરસ્ત છોડ ૨૦ સે.મી.ના અંતરે રહે તેમ પારવણી કરવી જાઈએ.

### નિંદામણ

- એટ્રાઝિન ૨ કિલો/ હે. ૫૦૦ લિટર પાણીમાં ઓગાળી વાવણી પછી તરત જ પરંતુ મકાઈના બીજ ઉગતા પહેલાં છંટકાવ કરવો જાઈએ.
- કહોળપાકનો આંતરપાક લીધો હોય તો પેન્ડીમીથીલીન નીંદામણનાશક દવાનો ઉપયોગ કરવો.

### પૂછડે ચાર ટપકા વાળી ઈયળ



### નુકશાનનો પ્રકાર:

- ઈંડાના સમુહમાંથી નીકળેલી નાની ઈયળો કુમળા પાન પર રહી હરિત દ્રવ્યોનો ભાગ ખાતી હોવાથી ઉપદ્રવીત પાન પર સફેદ રંગના ઘાબાં જોવા મળે છે. ઈયળની હગાર નાના નાના જથ્થામાં લાકડાના વહેર જેવી જોવા મળે છે. છોડની ભુંગળીમાં સામાન્ય

રીતે એકથી બે ઇયળો જોવા મળે છે.

### નિયંત્રણ

- પ્રતિ હેક્ટરે એક પ્રમાણે પ્રકાશ પિંજર ગોઠવવા.
- જૈવિક નિયંત્રણ માટે બ્યુવેરીયા બાસીયાના અથવા મેટારાઈઝીયમ એનીસોપ્લી નામની કુગનો ૪૦ ગ્રામ પાવડર ૧૦ લીટર પાણીમાં ભેળવીને છંટકાવ કરવો.
- લીમડા આધારિત જંતુનાશક દવાઓનો છંટકાવ કરવાથી ઇયળો ખાવાનું બંધ કરી દેતી હોવાથી લીબોળીના મીંજનો ભૂકો ૫૦૦ ગ્રામ (૫ ટકા અર્ક) અથવા લીબડાનું તેલ ૩૦ થી ૪૦ મીલી કપડા ધોવાના સાબુનો પાવડર ૧૦ ગ્રામ અથવા લીમડા આધારિત બજારમાં મળતી દવા ૪૦ મીલી (૧૫૦૦ પીપીએમ) પૈકી કોઈપણ એક દવા ૧૦ લીટર પાણીમાં ભેળવી છંટકાવ કરવો.
- **ઉપરોક્ત ઉપાયો હાથ ધરવા છતાં પણ નિયંત્રણના પરિણામો સંતોષકારક ન મળે** તો છેલ્લા ઉપાય તરીકે ક્લોરપાયરીફોસ ૨૦ ઇસી ૨૫ મીલી અથવા સ્પીનોસાડ ૪૫ એસસી ૩ મીલી અથવા એમામેકટીન બેન્ઝોએટ ૫ એસજી ૩ ગ્રામ અથવા ક્લોરાન્ટ્રાનિલીપ્રોલ ૧૮.૫ એસસી ૩ મીલી દવા પૈકી કોઈપણ એક દવા ૧૦ લીટર પાણીમાં ભેળવીને સાંજના સમયે છંટકાવ કરવો.
- **આ જીવાતની સંપૂર્ણ માહિતી અને સંકલિત વ્યવસ્થાપન માટે અહી ક્લિક કરવું**

### જુવાર જાતો

- **એક કાપણી માટે:** એસ.-૧૦૪૯ (સુંઢીયા જુવાર), સી.-૧૦-૨ (છાસટીયો), જી.એફ.એસ.-૩, જી.એફ.એસ.-૪.
- **બહુ કાપણી માટે:** એસ.એસ.જી.-૫૯-૩, એસ.એસ.જી.-૯૯૮, એસ.એસ.જી.-૯૯૯, એસ.એસ.જી.-૫૫૫, જી.એફ.એસ.એચ.-૧, જી.એફ.એસ.એચ.-૩, જી.એફ.એસ.એચ.-૪, જી.એફ.એસ.એચ.-૫.

### વાવેતર અંતર અને બિયારણાનો દર

- સુધારેલી જાતો માટે હેક્ટરે ૬૦ કિ.ગ્રા. અને સંકર જાતો માટે ૩૦ કિ.ગ્રા. દર રાખી બે હાર વચ્ચે ૨૫-૩૦ સે.મી.નું અંતર રાખી વાવણી કરવી.

### બીજ માવજત

- જો વરસાદની શરૂઆત સાથે જ વાવણી શક્ય ન હોય તો સાંઠાની માખીના નિયંત્રણ માટે બીજને કાર્બોસલ્ફાન ૨૫ ઇ.સી. ૧૦૦ ગ્રામ /કિ.ગ્રા. બીજ પ્રમાણે માવજત આપવી.
- આ ઉપરાંત પ્રતિ કિ.ગ્રા. બીજ દીઠ ૩ ગ્રામ થાયરમ/કેપ્ટાનનો ૫૮ આપવો. એઝેટોબેક્ટર અથવા એઝોસ્પાઈરીલમ કલ્ચરનો ૫૮ પણ આપી શકાય.

### ખાતર

- હેક્ટર દીઠ ૨૦ કિ.ગ્રા. નાઈટ્રોજન વાવણી વખતે તેમજ ૨૦ કિ.ગ્રા. નાઈટ્રોજન વાવણી બાદ ૩૦-૪૦ દિવસે આપવું.
- સંકર જાતો માટે હેક્ટર દીઠ ૪૦ કિ.ગ્રા. નાઈટ્રોજન અને ૪૦ કિ.ગ્રા. ફોસ્ફરસ વાવણી વખતે તેમજ ૪૦ કિ.ગ્રા. નાઈટ્રોજન વાવણી બાદ ૩૦-૪૦ દિવસે આપવો.
- બહુ કાપણી માટે ૨૫ કિ.ગ્રા. નાઈટ્રોજન અને ૪૦ કિ.ગ્રા. ફોસ્ફરસ વાવણી વખતે

---

તેમજ ૨૫ કિ.ગ્રા. નાઈટ્રોજન વાવણી બાદ ૩૦ દિવસે અને ૨૫ કિ.ગ્રા. નાઈટ્રોજન પ્રથમ કાપણી બાદ આપવો.

- જે જમીનમાં જસતનું પ્રમાણ ઓછું (૦.૫ પીપીએમ કરતાં ઓછું) હોય ત્યાં દર ત્રણ વર્ષે હેક્ટરે ૨૫ કિ.ગ્રા. ઝીંક સલ્ફેટ આપવો.

---

**નીંદણ નિયંત્રણ:**

- એક આંતરખેડ અને વાવણી બાદ ૩૦-૩૫ દિવસે હાથ નિંદામણ કરવા.
- રાસાયણીક નીંદણ નિયંત્રણ માટે વાવણી બાદ બીજા દિવસે ભેજવાળી જમીનમાં એટ્રાઝીન અથવા પ્રોપેઝીન ૦.૨૫-૦.૫૦ કિ.ગ્રા. સક્રિય તત્વ પ્રતિ હેક્ટર પ્રમાણે ૫૦૦ લીટર પાણીમાં ઓગાળી છંટકાવ કરવો.

---

**શેરડી પાક સંરક્ષણ**

- શેરડી નો વધુ ઉતારો લેવા તેમજ ખાંડ ની ટકાવારી લેવા રોપણી બાદ ૬, ૭ અને ૮ મહિને એમ ત્રણ વખત ૨૫% પર્ણો (શેરડીના સાંઠા ઉપરના કુલ પર્ણો ના નીચે થી ચોથા ભાગના સુકાયેલા પર્ણો ) કાઢી ખેતરમાં જ આવરણ તરીકે ઉપયોગ કરવો.
- શેરડીના પાન કાઢી નાખવાથી ભીંગડાવાળી જીવાત, ચીકટો વગેરે જીવાતોનુ તેના કુદરતી દુશ્મનો દ્વારા અસરકારક નિયંત્રણ થઈ શકે છે.

---

**ખેત તલાવડી**

- ખરીફ વાવેતર પછી વરસાદ ખેંચાય ત્યારે પાકને ટકાવી રાખવા ખેતરમાં ખેત તલાવડી બનાવવી.
- આ પરિસ્થિતિમ દરમ્યાન પાણીનો સંગ્રહ કરવો અને વરસાદની ખેંચ પડે ત્યારે સંગ્રહ કરેલા વરસાદના પાણી દ્વારા પિયત આપવું.
- ખેત તલાવડી ખેતરના નીચાણવાળા ભાગમાં બનાવવી. સંગ્રહ ક્ષમતા મુજબ ઢાળ અને નિકાલ વ્યવસ્થા નક્કી કરવા માટે ખેતરમાં કન્ટુર સર્વે કરવામાં આવે છે. પ્લાસ્ટિક ફિલ્મ તળાવ (ખેત તલાવડી) ના તળિયે પાથરવાથી \*
- અનુશ્રવણ અને ઝમણથી થતો પાણીનો વ્યય સારા એવા પ્રમાણમાં (૯૫%) ઘટાડી શકાય છે.\* લાંબા સમય માટે પાણીનો સંગ્રહ કરી શકાય છે.\*
- હલકી પ્રતવાળી જમીનમાં પણ પ્લાસ્ટિક ફિલ્મ પાથરવાથી ખેત તલાવડીમાં પાણીનો સંગ્રહ કરી શકાય છે.\* ક્ષારવાળી જમીનમાં પ્લાસ્ટિક ફિલ્મ પાથરવાથી તળાવના પાણીમાં ક્ષાર ભળતો અટકાવી શકાય છે.\*
- તેના દ્વારા પાકની કટોકટીની અવસ્થાએ સિંચાઈ આપી શકાય છે તેમજ પાણીનો ઉપયોગ પીવા માટે કરી શકાય છે અને તેમાં મત્સ્ય પાલન પણ કરી શકાય છે.

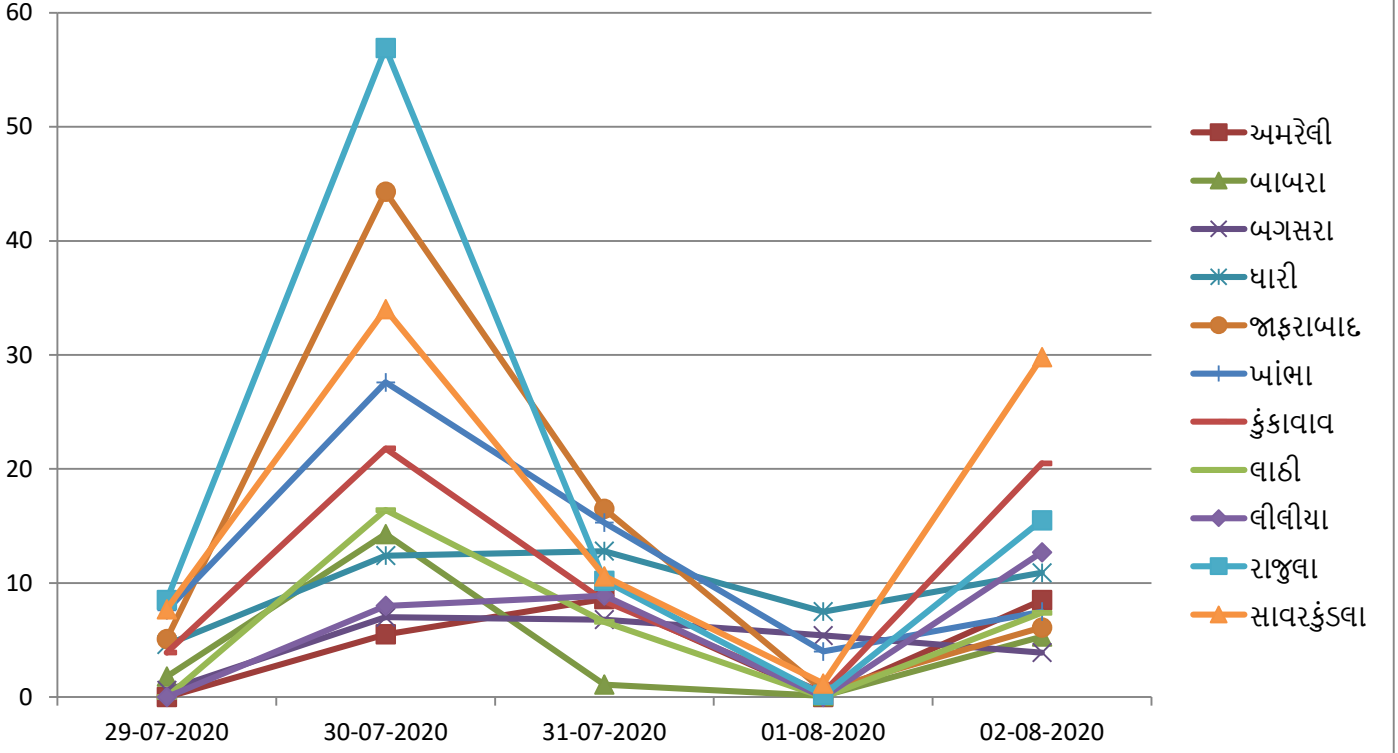
---

**પશુપાલન**

- ચોમાસા પહેલાં કરમીયાની દવા પશુઓને પીવડાવી દેવી જોઈએ જેથી પશુઓને રોગો સામે રક્ષણ મળે કારણ કે ચોમાસામાં કરમિયાનું પ્રમાણ વધે છે.
  - દૂધાળ ગાયોમાં શક્ય હોય ત્યાં સુધી દૂધ દોહન બાદ આંચળને એન્ટિસેપ્ટિક દ્રાવણમાં ડૂબાડવા જોઈએ જેથી એને પૂરેપૂરું રક્ષણ મળે.
  - ચેપનાશક દવાઓનો ઉપયોગ કરી ફાર્મની ચોખ્ખાઈ જાળવી રાખવી ખૂબ જ જરૂરી છે.
-



# આગામી પાંચ દિવસમાં તાલુકા મુજબ વરસાદની આગાહી



વિષય નિષ્ણાંત  
કૃષિ હવામાનશાસ્ત્ર



# જીલ્લા કૃષિ હવામાન એકમ (DAMU)

ગ્રામીણ કૃષિ મૌસમ સેવા (GKMS)

કૃષિ વિજ્ઞાન કેન્દ્ર

જી.કે.યુ., જામનગર- ૩૬૧૦૦૬

તા.૦૧-૦૮-૨૦૨૦ થી તા.૦૫-૦૮-૨૦૨૦



કૃષિ હવામાન બુલેટીન નં. ૧૮/૨૦૨૦

પાછલા અઠવાડિયાનું જામનગર નું હવામાન

હવામાન પરિબલો		
વરસાદ (મી.મી)	૦.૦-૧૬.૦	
મહત્તમ તાપમાન (સે.ગ્રે)	૩૨.૬-૩૫.૫	
લઘુત્તમ તાપમાન (સે.ગ્રે)	૨૪.૮-૨૬.૫	
ભેજ(%)	સવાર	૮૫-૯૪
	બપોર બાદ	૫૯-૭૯
પવનની ગતિ (કિમી/કલાક)	૪.૦-૧૧.૨	

## હવામાન આગાહી

ઉત્તર સૌરાષ્ટ્ર ખેત આબોહવાકીય વિભાગ - હવામાન આગાહી

તા.૦૧-૦૮-૨૦૨૦ થી તા.૦૫-૦૮-૨૦૨૦

તારીખ	દિવસ-૧	દિવસ-૨	દિવસ-૩	દિવસ-૪	દિવસ-૫
પેરામીટર	૦૧-૦૮-૨૦	૦૨-૦૮-૨૦	૦૩-૦૮-૨૦	૦૪-૦૮-૨૦	૦૫-૦૮-૨૦
વરસાદ (મી.મી.)	૪૩	૧૦	૧૪	૪	૦
મહત્તમ તાપમાન (સે.ગ્રે)	૩૫	૩૫	૩૫	૩૬	૩૬
લઘુત્તમ તાપમાન (સે.ગ્રે)	૨૭	૨૭	૩૫	૩૬	૩૬
વાદળની સ્થિતિ	મોટાભાગનું વાદળછાયું	વાદળછાયું	મોટાભાગનું વાદળછાયું	મોટાભાગનું વાદળછાયું	મોટાભાગનું વાદળછાયું
મહત્તમ ભેજ (%) સવાર	૮૪	૮૩	૮૩	૮૧	૭૯
લઘુત્તમ ભેજ (%) બપોરબાદ	૬૨	૬૪	૬૬	૬૬	૬૫
પવનની ગતિ (કિમી/કલાક)	૧૮	૧૬	૨૨	૨૫	૨૦
પવનની દિશા (ડીગ્રી)	પશ્ચિમ	નૈઋત્ય	નૈઋત્ય	નૈઋત્ય	પશ્ચિમ

ભારત સરકારશ્રીના હવામાન ખાતા તરફથી મળેલ હવામાન માહિતી અનુસાર અત્રેના ગ્રામીણ કૃષિ મૌસમ સેવા વિભાગ, કૃષિ વિજ્ઞાન કેન્દ્ર, જામનગર તરફથી જણાવવામાં આવે છે કે ઉત્તર સૌરાષ્ટ્ર ખેત અબ્બોહાવાકીય વિસ્તારના જામનગર જીલ્લામાં

આગામી તા.૦૧-૦૮-૨૦૨૦ થી તા.૦૫-૦૮-૨૦૨૦ દરમ્યાન આકાશ મુખત્વે મોટાભાગનું વાદળછાયુંથી વાદળછાયું રહેશે. આગામી સપ્તાહમાં અમુક વિસ્તારોમાં જ હળવો થી ભારે વરસાદ ઝાપટા રૂપે પડવાની શક્યતા છે. આ સમય ગાળામાં મહત્તમ તાપમાન દિવસ દરમ્યાન ૩૫-૩૬ ડીગ્રી સેલ્શીયસ જેટલું તેમજ લઘુત્તમ તાપમાન રાત્રી દરમ્યાન ૨૭-૨૮ ડીગ્રી સેલ્શીયસ જેટલું રહેવાની સંભાવના છે. સવારના સમયે ભેજનું પ્રમાણ ૭૯-૮૪% રહેશે તથા બપોર પછીના ભેજનું પ્રમાણ ૬૨-૬૬% રહેવાની શક્યતા છે. પવનની દિશા મોટેભાગે નૈઋત્ય-પશ્ચિમ રહેવાની અને પવનની ઝડપ ૧૬-૨૫ કીમી/કલાક રહેવાની શક્યતા છે.

❖ જીલ્લા કક્ષાએ પાંચ દિવસીય મધ્યમ અવધી હવામાન આગાહીને સફળ કરતા એક અઠવાડિયા માટે હવામાન વિભાગની સબ ડીવીઝન કક્ષાએ વિસ્તૃત રેંજ આગાહી

સાપ્તાહિક વરસાદનું અનુમાન (મીમી/દિવસ) મેટ. સબ ડીવીઝન માટે ૦૨ થી ૦૮ ઓગસ્ટ ૨૦૨૦

સબ ડીવીઝનનું નામ	વાસ્તવિક	સામાન્ય	% ઘટ
ગજુરાત પ્રદેશ	૫.૪	૬.૧	-૧૨.૨
સૌરાષ્ટ્ર અને કચ્છ	૪.૩	૩.૭	૧૮.૩


## કૃષિ સલાહ

સામાન્ય	<ul style="list-style-type: none"> <li>➤ આગામી સપ્તાહમાં મોટા ભાગના વિસ્તારોમાં હળવોથી ભારે વરસાદ પડવાની શક્યતો રહેલી છે. આકાશ મોટાભાગનું વાદળછાયું રહેશે.</li> <li>➤ ખેતરની ફરતે આવેલ નાલીઓ સાફ કરી દેવી જોઈએ જેથી વધુ વરસાદના સમયે પાણી ખેતરમાં ભર્યું ન રહે.</li> <li>➤ પાણી ભરાય રહેતું હોય તેવી જગ્યાએ છોડમાંથી વધારાનું પાણી દુર કરવા માટે પોટાશ ખાતરની ભલામણ કરવામાં આવે છે.</li> <li>➤ યુસીયા પ્રકારની અને ઈયળો જેવી જીવાતોના નિયંત્રણ માટે બ્યુવેરીયા બાસીયાના પાવડર ૧૦૦ ગ્રામ ૧૫ લીટર પાણીમાં પંપમાં મિક્ષ કરીને છંટકાવ કરવો.</li> <li>➤ વરસાદની અનિયમિતતા નિવારવા માટે આંતરપાક વાવવાનું આયોજન કરવું જોઈએ.</li> </ul>
---------	---


- જેથી એક પાક નિષ્ફળ જાય તો બીજા પાકમાંથી ઉપજ મેળવી સકાય છે.  
 ➤ ઈયળના ફૂદાના નિયંત્રણ માટે એક હેક્ટર દીઠ એક પ્રકાશ પિંજર ગોઠવવા જોઈએ.



મુખ્યપાક	પાક અવસ્થા	રોગ/જીવાત/જાત	કૃષિસલાહ
કપાસ	ફુલ અવસ્થા	ગુલાબી ઈયળ	<ul style="list-style-type: none"> <li>કપાસમાં એમોનિયમ સલ્ફેટ અને મ્યુરેટ ઓફ પોટાશ દરેક ૨૦-૩૦ કી.ગ્રા./હે. પુરતી ખાતર તરીકે આપવું.</li> </ul>  <ul style="list-style-type: none"> <li>આગોતરા વાવેતરમાં ગુલાબી ઈયળના મોનીટરીંગ માટે પ ફીરોમેન ટ્રેપ દર હેક્ટરે મુકવા, જો ૮-૧૦ ફૂદા એક ટ્રેપમાં જોવા મળે તો જ રસાયણિક દવાનો છંટકાવ કરવો. બ્યુવેરીયા બાસીયાના પાવડર ૧૦૦ ગ્રામ અને ૨૦ મિલી પ્રોફેનોફોસ પંપમાં મિશ્ર કરીને છંટકાવ કરવો.</li> </ul>
મગફળી		લશ્કરી અને લીલી ઈયળ	
		મોલો-મશિ,	

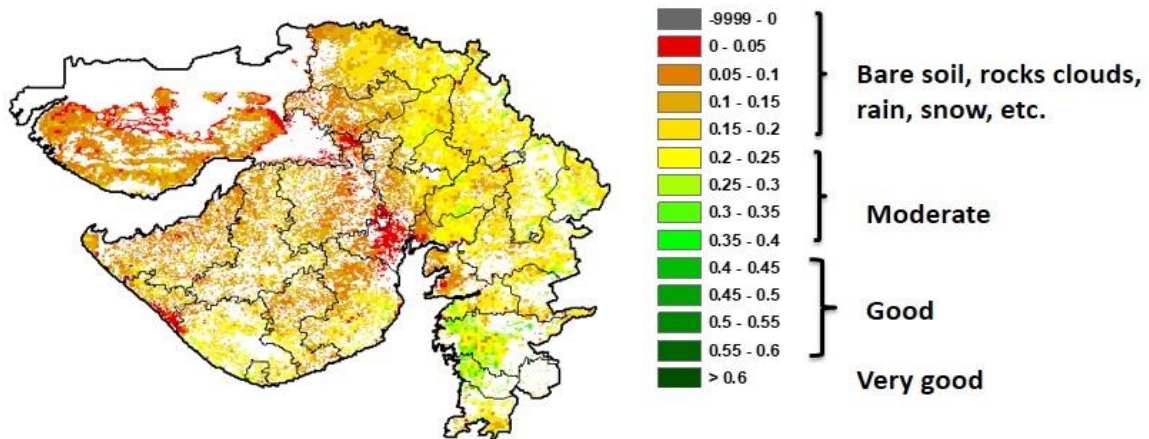
		<p>લીલી પોપટી, શ્રીપ્સ</p>	<ul style="list-style-type: none"> <li>• લશ્કરી અને લીલી ઈયળ ના નિયંત્રણ માટે ઈમાબેક્ટીન બેન્ઝોએટ ૧૦ ગ્રામ અથવા ડાયક્લોરોવોશ ૮ મિલી અથવા ક્લોરાન્દ્રાનીલીપ્રોલ ૫ મિલી એક પંપમાં પાણી સાથે મિક્ષ કરી છંટકાવ કરવો.</li> <li>• મગફળી સાથે એરંડા જેવા પાકો આંતરપાક તરીકે લેવાથી ઉત્પાદન જોખમ ઘટાડી શકાય.</li> </ul>  <ul style="list-style-type: none"> <li>• નિયંત્રણ માટે મીથાઇલ-ઓ-ડીમેટોન ૦.૦૨૫% ૧૫ મિલી અથવા ઈમીડાક્લોપ્રીડ ૧૭.૮% ૫ મિલી દવાનો એક પંપમાં પાણી સાથેના પ્રવાહી મિશ્રણનો છંટકાવ કરવો.</li> </ul>
દિવેલા		સુકારો	 <ul style="list-style-type: none"> <li>• સુકારાના નિયંત્રણ માટે કોપર ઓક્સીક્લોરાઇડ ૫૦-૬૦ ગ્રામ ૧૫ લીટર પાણીમાં ભેળવી છોડની ફરતે પાવું.</li> <li>• પુરક ખાતર આપવું.</li> <li>• આંતર પાક તરીકે જો દિવેલાનું વાવેતર કરવું હોય તો ઓગસ્ટ માસમાં કરી દેવું.</li> </ul>
બાજરો			<ul style="list-style-type: none"> <li>• બાજરીના પાકને નીંદણમુક્ત રાખવા તથા જમીનમાં ભેજ જાળવી રાખવા માટે બે થી ત્રણ વખત આંતરખેડ કરવી જાઈએ.</li> <li>• ૩૦-૪૫ દિવસે પુરક ખાતર તરીકે યુરિયા ૭૦-૮૦ કી.ગ્રા./હે આપવું.</li> </ul>

મગ/ અળદ			<ul style="list-style-type: none"> <li>• એમોનિયમ સલ્ફેટ ૨૦-૨૫ કી.ગ્રા./હે. પુરક ખાતર તરીકે આપવું..</li> <li>• પાકમાં પુરતી ખાતર તરીકે યુરીયા ખાતર ક્યારેય ન આપવું.</li> </ul>
તલ			<ul style="list-style-type: none"> <li>• તલનું વાવેતર આંતરપાક તરીકે અને મિશ્ર પાક તરીકે કપાસ, તુવેર, દિવેલા, સાથે લઈ શકાય છે.</li> <li>• તલના પાકમાં વરાપ નીકળે એટલે પારવાણી કરવી.</li> <li>• તલના પાકમાં પાન પીળા દેખાય તો ૧૯-૧૯-૧૯ ના.ફો.પો. ખાતર એક પંપમાં ૫૦ ગ્રામ ઓગાળી સાથે ૩૦ ગ્રામ કોપર ઓક્સીક્લોરાઈડ મિશ્ર કરી છંટકાવ કરવો.</li> </ul>
તુવેર			<ul style="list-style-type: none"> <li>• ખાલા પુરવા તથા વધારાના છોડને દુર કરવાની કામગીરી પૂર્ણ કરવી.</li> <li>• આંતર પાક તરીકે જો તુવેરનું વાવેતર કરવું હોય તો જુલાઈ માસના અંત સુધીમાં કરી દેવું.</li> <li>• તુવેરના મોડા વાવેતર માટે વહેલી પાકતી જાતો જેવીકે ગુજરાત તુવેર-૧૦૦ અને ગુજરાત તુવેર ૧૦૧ અથવા મધ્યમ મોડી બી. ડી. એન.-૨ જાતની પસંદગી કરવી જોઈએ.</li> </ul>
સોયાબીન			<ul style="list-style-type: none"> <li>• પાકમાં આંતરખેડ કરવી અને હાથથી નીંદામણ કરવું.</li> </ul>
મકાઈ/ જુવાર			<ul style="list-style-type: none"> <li>• જુવારના પાકમાં સાંઠાની માખીનો ઉપદ્રવ ના થાય તે માટે સતત નિરિક્ષણ કરતા રહેવું, જો ઉપદ્રવ વધુ હોય તો ઈમીડાક્લોપ્રીડ ૧૭.૮ ટકા એસ.એલ. ૫ મિ.લી./૧૦ લીટર પાણીમાં મિશ્ર કરી છંટકાવ કરવો.</li> </ul>

<p>શાકભાજી પાકો</p>			<ul style="list-style-type: none"> <li>• રોગીષ્ટ છોડને ખેતરમાંથી ઉપાડીને જમીનમાં દાટી દેવા જોઈએ.</li> <li>• શાકભાજી પાકોને નિદણ મુક્ત રાખવા જોઈએ.</li> <li>• વેલાવાળા શાકભાજી પાકમાં પાન કોરીયાનો ઉપદ્રવ ટાળવા માટે ૧૫ મીલી મીથાઇલ-ઓ-ડેમેટોન (૨૫ ઈસી) અથવા ૧૫ મીલી ડાયમીથોએટ (૩૦ ઈસી) ૧૫ લીટર પાણીના પંપમાં નાખીને છંટકાવ કરવો.</li> <li>• થ્રીપ્સ અને સફેદ માખીના નિયંત્રણ માટે એસીટામીપ્રીડ ૨૦% ૧૦ જગ્રામ દવા ૧૫ લીટર પાણીના પંપમાં નાખીને દર ૧૫ દિવસે છંટકાવ કરવો.</li> <li>• મરચીના પાકમાં થ્રીપ્સના નિયંત્રણ માટે ૩૦ મીલી પ્રોફેનોફોસ ૧૫ લીટર પાણીમાં મિશ્રણ કરી છાંટવી. થ્રીપ્સનો વધુ ઉપદ્રવ હોય તો સ્પીનોસાડ અથવા સ્પીનેટોરમ દવા ૭-૮ મીલી. પ્રતિ પંપ છાંટવી.</li> <li>• ફળમાખીના નિયંત્રણ માટે એસીટામીપ્રીડ ૨૦ ટકા ૧૦ ગ્રામ દવા ૧૦ લીટર પાણીમાં ભેળવી છાંટકાવ કરવો.</li> <li>• રીંગણના પાકમાં જો ફળ અને ડોકાની ઈયળોનો ઉપદ્રવ હોય તો રીનાક્ષીપાયર ૧૮.૫ એસ.સી દવા ૫ મીલી ૧૫ લીટર પાણીમાં મીશ્ર કરીને છંટકાવ કરવો. ફળમાખીના નિયંત્રણ માટે એસીટામીપ્રીડ ૨૦ ટકા ૧૦ ગ્રામ દવા ૧૦ લીટર પાણીમાં ભેળવી છાંટકાવ કરવો.</li> </ul>
<p>પશુ</p> 			<ul style="list-style-type: none"> <li>• વરસાદી વાતાવરણમાં પશુઓને ખુલ્લી જગ્યાએ બાંધવાના બદલે સલામત જગ્યાએ શેડ માં બાંધવાની વ્યવસ્થા કરવી જોઈએ.</li> <li>• દુધાળા પશુઓ ના રહેઠાણને ઘઉં અથવા અન્ય પાકોના વધારાના પરાડથી કોરા કરવા.</li> <li>• પશુઓના રહેઠાણની જગ્યાની વ્યવસ્થિત સફાઈ રાખવી અને માખીઓના ઉપદ્રવથી બચવા ફિનાઈલ છાંટવું અથવા લીમડાનાં પાનનો ધુમાડો કરવો.</li> <li>• પશુને ૬ થી ૮ કી.ગ્રા. સુકો અને ૧૫ થી ૨૦ કી.ગ્રા. લીલો ચારો આપવો. આપવી. દુધાળા પશુઓને પ્રતિ લીટર દુધની ઊપજ હોય તેમને નિયમિત ૧ કી.ગ્રા. ફીડ + ૫૦ ગ્રામ ખનીજ તત્ત્વોનું મિશ્રણ આપવું.</li> <li>• ઈતરડીના નિયંત્રણ માટે ડેલ્ટામેથ્રીન અથવા એમીટ્રાલ ૨ મી.લી. એક લીટર પાણીમાં</li> </ul>

NOAA/VIIRS/BLENDED NDVI Composite ending on Week no 30  
(22.07.2020 to 28.07.2020) over Agricultural region

Gujarat



Agricultural Vigour is moderate over isolated places of eastern part of the state.

Source: <https://www.star.nesdis.noaa.gov>





**Gramin Krushi Mausam Seva**  
**Main Dry Farming Research Station**  
**Junagadh Agricultural University**  
**Targhadia (Rajkot) - 360 003**  
**Phone: (0281)2784260(O), 2331686(R)**  
**Fax : ( 0281)2784722, Cell :94269 38235**



**Agromet Advisory Service bulletin No.36-for the Rajkot district**

(Issued jointly by DFRS, J.A.U., Targhadia (Rajkot) and India Meteorological Department)

(Period 01 to 05-August- 2020)

**Significant past weather for the preceding week of Rajkot**

Rainfall (mm)	10.7
Maximum temperature (°C )	32.9-35.0
Minimum temperature (°C )	24.2-25.6
Relative Humidity (%) I	78-89
Relative Humidity (%) II	61-70
Wind speed (Kmph)	3.5-6.4

**Weather forecast until 08-30 hrs. of 05/08/2020**


**(1) RAJKOT DISTRICT:**

	01/08/20	02/08/20	03/08/20	04/08/20	05/08/20
Rainfall (mm)	43	39	14	10	19
Max.Temp.(°C)	34	34	34	34	33
Min.Temp.(°C)	26	26	26	26	26
Total CC (octa)	7	8	7	7	7
RH-I (%)	83	84	83	82	79
RH-II (%)	53	56	56	57	56
Wind Speed (kmph)	17	15	19	19	14
Wind Direction(deg.)	253	247	244	233	253



**Agro meteorological Advisories:**



**General Advice**

- **Rain fall:** Warm, humid and generally cloudy to cloudy weather forecasted for next five days. Heavy rainfall during 01 to 02-August & Light to moderate rainfall during 03 to 05-August forecasted.
- **Temperature:** Maximum and minimum temperature likely to be in range of 33-34°C and 26-26°C, respectively.
- **Relative Humidity:** The RH-I and RH-II is likely to be in the range of 79-84% & 53-57, respectively.
- **Wind Direction and Speed:** Direction and speed of wind is likely to be W, SW and 14-19 km/h, respectively.
- **Based on medium and extended range forecast possibility of more than normal**

	<p><b>rainfall, Farmers are advised not to do any type of sprays in standing crops.</b></p> <ul style="list-style-type: none"> <li><b>Weather outlook for subsequent week: As per Extended range forecast light rain fall likely to occur during 5-11 August-2020.</b></li> </ul> <p><b>Sms: For the monitoring of pink bollworm infestation in cotton crop farmers are advised to put pheromone traps 6-8/ha.</b></p>		
Crops	Stage	Insect/Pest/ Variety	Advisory
<b>Kharif groundnut</b>	Flowering & pegging	<b>Heliiothis</b> 	<ul style="list-style-type: none"> <li><b>DO spray of Beauveriabassiana@ 40 gm/10 litre of water for the control of Heliiothis infestation in groundnut crop. If Heliiothis population is above ETL than spraying of Spinosad 3.0 ml/10 litre of water is advised against fruit borer.</b></li> <li><b>Spray ferrous sulfate 100 gram &amp; citric acid 10 gram/10 litre of water to cure yellowing of groundnut crop.</b></li> <li><b>Apply 2.5 kg/ha Trichoderma fungus with well decompost FYM OR castor cake @ 500 kg/ha as preventive measures against Sclerotium rolfstii stem rot.</b></li> <li><b>Spray Tebuconazole 10 ml/10 lit of to prevent leaf spot infestation.</b></li> </ul>
<b>Cotton</b>	Branching & squaring	<b>Pink ball worm</b>	<ul style="list-style-type: none"> <li><b>For the monitoring of pink bollworm infestation in cotton crop farmers are advised to put pheromone traps 6-8/ha in early sown crop. If infestation found pick and burry the infested flowers/bolls in soil for control of pink bollworm infestation in cotton. Also make spray of profenofos 50 EC 20 ml or cypermethrin 10 ml in 10 liters of water.</b></li> <li><b>Apply 20 kg/ha urea, Ammonium sulphate and Murate of Potash each to 25-30 days cotton crop under clear sky.</b></li> <li><b>Carry out interculturing operation at vapsa condition to remove weed and conserve soil moisture.</b></li> </ul>
<b>Sesame</b>	Growing	Leaf webber.	<ul style="list-style-type: none"> <li><b>If infestation of leaf Webber above ETL, spray Cartep Hydrochloride 15 gram in 10 litres of water OR Neem Seed Kernel Extract (NSKE) 3% (300g /10 l water).</b></li> <li><b>Carry out inter culturing and weeding at vapsa condition.</b></li> </ul>

			<ul style="list-style-type: none"> <li>• <b>Apply supplementary dose of nitrogen(Urea 54 kg/ha) at 30 DAS under clear sky.</b></li> </ul>
<b>Pearl millet</b>	Tillering	-.	<ul style="list-style-type: none"> <li>• Carry out inter culturing and weeding at vapsa condition..</li> <li>• <b>Apply 87 kg/ha urea to 25-30 days cotton crop under clear sky.</b></li> </ul>
<b>Green gram</b>	Branching/Flowering initiation	-.	<ul style="list-style-type: none"> <li>• Carry out inter culturing and weeding at vapsa condition.</li> </ul>
<b>Black gram</b>	Branching/Flowering initiation	-.	<ul style="list-style-type: none"> <li>• Carry out inter culturing and weeding at vapsa condition.</li> <li>• <b>Monitor the crop against stem fly damage, if damage found above ETL then spray DDVP 7 ml/10 litre of water.</b></li> </ul>
<b>Cow pea</b>	Branching/Flowering initiation	-.	<ul style="list-style-type: none"> <li>• Carry out inter culturing and weeding at vapsa condition.</li> </ul>
<b>Pigeon pea</b>	Sowing in July end	BDN-2, GT-100, GJP-1, Vaishali	<ul style="list-style-type: none"> <li>• Apply 87 kg DAP/ha as basal dose.</li> <li>• <b>Sowing of pigeon pea may be done up to end of July. Farmers are advised to procure good quality seeds from certified sources.</b></li> <li>• Before sowing pigeon pea seeds should be treated with crop specific Rhizobium culture and Phosphate Solubilizing Bacteria.</li> </ul>
<b>Vegetables</b>	Nursery /Transplanting  Leaf miner		<ul style="list-style-type: none"> <li>• Carry out transplanting for tomato, chili, brinjal and early cauliflower those who have seedlings ready for T.P.</li> <li>• <b>To prevent soil borne disease drenching of nursery bed should be done with Mencozeb 75 % WP @ 2.5 gm/ litre of water after 15 DAS.</b></li> <li>• <b>Spray DDVP 76 EC 10 ml or Quinalphos 20 ml in 10 litres of water for control of leaf miner.</b></li> </ul>
<b>Fodder Sorghum &amp; Maize</b>	Growing	-  Fall army worm	<ul style="list-style-type: none"> <li>• Apply supplementary dose of nitrogen at 30 DAS(Urea 87 Kg/ha).</li> <li>• Monitor the fodder sorghum for shoot fly/borer infestation and if require spray cypermethrin 25 EC 5 ml in 10 liters of water.</li> <li>• <b>Under present weather condition fall army worm infestation observed, for its control make spray of Emamectin Benzoate 7 gram or Chlorantraniliprole /10 litre of water.</b></li> </ul>
<b>Kharif Onion</b>	Transplaning/Sowing	-	<ul style="list-style-type: none"> <li>• Rainy season onion should be transplant or direct sown in the prepared fields.</li> <li>• <b>For the control of purple blotch blight and</b></li> </ul>

			<p>fuserium wilt disease in kharif onion make 3 alternate spray of Mencozeb 25 gm and Carbendazim 10 gm in 10 litre of water at 10 days interval.</p>
<b>Lady finger</b>	Flowering/fruiting	Mites	<ul style="list-style-type: none"> <li>• Constant monitoring of lady finger crop against attack of mite is advised. If population is found more, then spraying of Ethion @ 1.5-2 ml/litre of water is advised.</li> <li>• After harvesting of mature okra, urea should be applied @ 15-20 kg/ha.</li> </ul>
<b>Ridge gourd, Bottle gourd, Sponge guard, Bitter gourd, Cluster bean, Water melon</b>	Flowering & fruiting	White flies/  Mites  Downy mildew	<ul style="list-style-type: none"> <li>• In all vegetable crops, Whitefly infestation observed above ETL, For control of Whitefly, Spray 500 ml of 5 % neem seed extract or 50 ml neem oil or acetamiprid 20 % SP@ 5.0 g or imidacloprid 17.8 SL 3 ml/10 litre of water.</li> <li>• If more population of mite is observed, then control of it, spraying of Ethion 50 EC 15 ml added in 10 litre of water.</li> <li>• For the control of downy mildew, Spray Mancozeb 75 WP 35 g mix in 10 litre of water.</li> </ul>
<b>Brinjal</b>	Flowering/fruiting	<p><b>Sucking pest</b> →</p> <p><b>Shoot &amp; Fruit borer</b></p>  <p>Mites</p>	<ul style="list-style-type: none"> <li>• For minimize population of whitefly, Spray 500 ml of 5 % neem seed extract or neem oil 50 ml or Diafenthiuron 50 WP @ 16 gm / 10 lit of water.</li> <li>• In brinjal and tomato crops, monitoring of borers by using pheromone traps 4-6 per acre is advised. For control of shoot and fruit borer in brinjal and tomato crops, infested fruits and shoots should be collected and buried into the soil. If insect population is above ETL then spraying of chlorantraniliprole 18.5 % SC 3.0 ml or DDVP 7 ml/10 litre of water is advised .</li> <li>• If infestation of mite is observed in brinjal, then spraying of Ethion 50 EC 15 ml or Propargite 57 % EC @ 10 ml/ 10 litre of water.</li> </ul>
<b>Chili</b>	Flowering/fruiting	<p><b>Thrips</b> →</p>  <p>Leaf curling</p>	<ul style="list-style-type: none"> <li>• Under present weather conditions, severe attack of thrips has been reported. Spraying of profenofos 20 ml with 500 ml of 5 % neem seed extract or neem seed oil 50 ml in 10 litres of water. In case of heavy attack, spray of spinosad or spinetoram 3 ml per 10 liter of water.</li> <li>• under present weather conditions, rouging of</li> </ul>

		Virus→  Mites	<p>viral infested plants should be done in chilli. Infected plants should be uprooted and buried in the soil. After rouging, spraying of Imidacloprid @ 5 ml per 10litre of water is advisedfor control the vector, when sky remains clear.</p> <ul style="list-style-type: none"> <li>• <b>Constant monitoring of the chilli crop against attack of mites is advised If population is found more, then spraying of Ethion @ 1.5-2 ml/litre of water.</b></li> </ul>
<b>Lemon</b>	Fruit development	Citrus canker Leaf miner	<ul style="list-style-type: none"> <li>• <b>Spray copper oxychloride 40 gm or streptomycin 1.5 gm in 10 liters of water.</b></li> <li>• <b>Spray DDVP 76 EC 10 ml or Quinalphos 20 ml in 10 liters of water for control of leaf miner.</b></li> </ul>
<b>Livestock &amp; poultry</b> 	<p>Spray Deltamethrin or Amitraz 2 ml/litre of water for the control of tick. Deworming, T.B. and J.D. Testing should be done. Provide 6-8 kg good quality dry roughage with 15-20 kg green fodder to the animals. For milch animals, regularly follow schedule of 1 kg feed + 50 g mineral mixture per 2 liters of milk yield. Feed animals with a mixture of green grass + hay + minerals + dry feed. Ensure regarding vaccination of animals for different diseases in rainy season. Spray phenyl in the animal shed to avoid fly's and mosquitoes.</p> <p>Due to chance of rainfall at isolated places keep animals indoors during rainfall. Keep fodder in safe place to avoid spoilage due to rainfall.</p>		

**Technical Officer, GKMS Unit, DFRS, JAU, Targhadia.**



**Gramin Krushi Mausam Seva**  
**Main Dry Farming Research Station**  
**Junagadh Agricultural University**  
**Targhadia (Rajkot) - 360 003**  
**Phone: (0281)2784260(O), 2331686(R)**  
**Fax : ( 0281)2784722, Cell :9426938235**



**Agro met Advisory Service bulletin No.-36 for the Morbi district**

(Issued jointly by DFRS, J.A.U., Targhadia (Rajkot) and India Meteorological Department)

(Period 01 to 05-August- 2020)

**Weather forecast until 08-30 hrs. of 05/08/2020**

**(2) MORBI DISTRICT:**

	01/08/20	02/08/20	03/08/20	04/08/20	05/08/20
Rainfall (mm)	40	32	7	12	21
Max. Temp.(°C)	34	34	34	34	33
Min. Temp.(°C)	26	26	26	26	26
Total CC (octa)	7	7	8	8	8
RH-I (%)	82	81	81	82	82
RH-II (%)	54	54	53	53	55
Wind Speed (kmph)	10	14	17	16	10
Wind Direction(deg.)	203	229	234	232	224





**Agro meteorological Advisories:-**

<b>General Advice</b>	<ul style="list-style-type: none"> <li>• <b>Rain fall:</b> Warm, humid and generally cloudy to cloudy weather forecasted for next five days. Heavy rainfall during 01 to 02-August &amp; Light to moderate rainfall during 03 to 05-August weather forecasted.</li> <li>• <b>Temperature:</b> Maximum and minimum temperature likely to be in range of 33-34°C and 26-26°C, respectively.</li> <li>• <b>Relative Humidity:</b> The RH-I and RH-II is likely to be in the range of 81-82% &amp; 53-55, respectively.</li> <li>• <b>Wind Direction and Speed:</b> Direction and speed of wind is likely to be SW and 10-17 km/h, respectively.</li> <li>• <b>Based on medium and extended range forecast possibility of more than normal rainfall, Farmers are advised not to do any type of sprays in standing crops.</b></li> <li>• <b>Weather outlook for subsequent week:</b> As per Extended range forecast light rain fall likely to occur during 5-11 August-2020.</li> <li>• <b>Sms:</b> For the monitoring of pink bollworm infestation in cotton crop farmers are advised to put pheromone traps 6-8/ha.</li> </ul>		
<b>Crops</b>	<b>Stage</b>	<b>Insect/Pest/ Variety</b>	<b>Advisory</b>
<i>Kharif groundnut</i>	Flowering & pegging	-	<ul style="list-style-type: none"> <li>• Carry out drenching of carbendazim 10 gm OR Heaxaconazole 15 ml/10 litre of water.</li> </ul>

			<ul style="list-style-type: none"> <li>• <b>Spray ferrous sulfate 100 gram &amp; citric acid 10 gram/10 litre of water to cure yellowing of groundnut crop.</b></li> <li>• <b>Apply 2.5 kg/ha Trichoderma fungus with well decompost FYM OR castor cake @ 500 kg/ha as preventive measures against Sclerotium rolfsii stem rot.</b></li> <li>• <b>Spray Tebuconazole 10 ml/10 lit of to prevent leaf spot infestation.</b></li> </ul>
<b>Cotton</b>	Branching & squaring	-	<ul style="list-style-type: none"> <li>• <b>Apply 20 kg/ha urea, Ammonium sulphate and Murate of Potash each to 25-30 days cotton crop under clear sky.</b></li> <li>• <b>Carry out interculturing operation at vapsa condition to remove weed and conserve soil moisture.</b></li> </ul>
<b>Sesame</b>	Growing	Leaf webber.	<ul style="list-style-type: none"> <li>• <b>If infestation of leaf Webber above ETL, spray Cartep Hydrochloride 15 gram in 10 litres of water OR Neem Seed Kernel Extract (NSKE) 3% (300g /10 l water).</b></li> <li>• <b>Carry out inter culturing and weeding at vapsa condition.</b></li> <li>• <b>Apply supplementary dose of nitrogen(Urea 54 kg/ha) at 30 DAS under clear sky.</b></li> </ul>
<b>Pearl millet</b>	Tillering	-.	<ul style="list-style-type: none"> <li>• <b>Carry out inter culturing and weeding at vapsa condition..</b></li> <li>• <b>Apply 87 kg/ha urea to 25-30 days cotton crop under clear sky.</b></li> </ul>
<b>Green gram</b>	Branching/Flowering initiation	-.	<ul style="list-style-type: none"> <li>• <b>Carry out inter culturing and weeding at vapsa condition.</b></li> </ul>
<b>Black gram</b>	Branching/Flowering initiation	-.	<ul style="list-style-type: none"> <li>• <b>Carry out inter culturing and weeding at vapsa condition.</b></li> <li>• <b>Monitor the crop against stem fly damage, if damage found above ETL then spray DDVP 7 ml/10 litre of water.</b></li> </ul>
<b>Cow pea</b>	Branching/Flowering initiation	-.	<ul style="list-style-type: none"> <li>• <b>Carry out inter culturing and weeding at vapsa condition.</b></li> </ul>
<b>Pigeon pea</b>	Sowing in July end	BDN-2, GT-100, GJP-1, Vaishali	<ul style="list-style-type: none"> <li>• <b>Apply 87 kg DAP/ha as basal dose.</b></li> <li>• <b>Sowing of pigeon pea may be done up to end of July. Farmers are advised to procure good quality seeds from certified sources.</b></li> </ul>

			<ul style="list-style-type: none"> <li>• Before sowing pigeon pea seeds should be treated with crop specific Rhizobium culture and Phosphate Solubilizing Bacteria.</li> </ul>
<b>Vegetables</b>	Nursery /Transplanting  Leaf miner		<ul style="list-style-type: none"> <li>• Carry out transplanting for tomato, chili, brinjal and early cauliflower those who have seedlings ready for T.P.</li> <li>• To prevent soil borne disease drenching of nursery bed should be done with Mencozeb 75 % WP @ 2.5 gm/ litre of water after 15 DAS.</li> <li>• Spray DDVP 76 EC 10 ml or Quinalphos 20 ml in 10 litres of water for control of leaf miner.</li> </ul>
<b>Fodder Sorghum &amp; Maize</b>	Growing	-  Fall army worm	<ul style="list-style-type: none"> <li>• Apply supplementary dose of nitrogen at 30 DAS(Urea 87 Kg/ha).</li> <li>• Monitor the fodder sorghum for shoot fly/borer infestation and if require spray cypermethrin 25 EC 5 ml in 10 liters of water.</li> <li>• Under present weather condition fall army worm infestation observed, , for its control make spray of Emamectin Benzoate 7 gram or Chlorantraniliprole /10 litre of water.</li> </ul>
<b>Lady finger</b>	Flowering/fruiting	Mites	<ul style="list-style-type: none"> <li>• Constant monitoring of lady finger crop against attack of mite is advised. If population is found more, then spraying of Ethion @ 1.5-2 ml/litre of water is advised.</li> <li>• After harvesting of mature okra, urea should be applied @ 15-20 kg/ha.</li> </ul>
<b>Ridge gourd, Bottle gourd, Sponge guard, Bitter gourd, Cluster bean, Water melon</b>	Flowering & fruiting	White flies/  Mites  Downy mildew	<ul style="list-style-type: none"> <li>• In all vegetable crops, Whitefly infestation observed above ETL, For control of Whitefly, Spray 500 ml of 5 % neem seed extract or 50 ml neem oil or acetamiprid 20 % SP@ 5.0 g or imidacloprid 17.8 SL 3 ml/10 litre of water.</li> <li>• If more population of mite is observed, then control of it, spraying of Ethion 50 EC 15 ml added in 10 litre of water.</li> <li>• For the control of downy mildew, Spray Mancozeb 75 WP 35 g mix in 10 litre of water.</li> </ul>
<b>Brinjal</b>	Flowering/ fruiting	<b>Sucking pest</b> →  Shoot & Fruit borer	<ul style="list-style-type: none"> <li>• For minimize population of whitefly, Spray 500 ml of 5 % neem seed extract or neem oil 50 ml or Diafenthiuron 50 WP @ 16 gm / 10 lit of water.</li> <li>• In brinjal and tomato crops, monitoring of borers by using pheromone traps 4-6 per acre is advised. For control of shoot and fruit borer in brinjal and</li> </ul>



		 <p>Mites</p>	<p>tomato crops, infested fruits and shoots should be collected and buried into the soil. If insect population is above ETL then spraying of chlorantraniliprole 18.5 % SC 3.0 ml or DDVP 7 ml/10 litre of water is advised .</p> <ul style="list-style-type: none"> <li>• If infestation of mite is observed in brinjal, then spraying of Ethion 50 EC 15 ml or Propargite 57 % EC @ 10 ml/ 10 litre of water.</li> </ul>
<b>Chili</b>	Flowering/ fruiting	<p>Thrips→</p>  <p>Leaf curling Virus→</p>  <p>Mites</p>	<ul style="list-style-type: none"> <li>• Under present weather conditions, severe attack of thrips has been reported. Spraying of profenofos 20 ml with 500 ml of 5 % neem seed extract or neem seed oil 50 ml in 10 litres of water. In case of heavy attack, spray of spinosad or spinetoram 3 ml per 10 liter of water.</li> <li>• under present weather conditions, rouging of viral infested plants should be done in chilli. Infected plants should be uprooted and buried in the soil. After rouging, spraying of Imidacloprid @ 5 ml per 10litre of water is advisedfor control the vector, when sky remains clear.</li> <li>• Constant monitoring of the chilli crop against attack of mites is advised If population is found more, then spraying of Ethion @ 1.5-2 ml/litre of water.</li> </ul>
<b>Lemon</b>	Fruit development	<p>Citrus canker</p> <p>Leaf miner</p>	<ul style="list-style-type: none"> <li>• Spray copper oxychloride 40 gm or streptomycin 1.5 gm in 10 liters of water.</li> <li>• Spray DDVP 76 EC 10 ml or Quinalphos 20 ml in 10 liters of water for control of leaf miner.</li> </ul>
<b>Livestock &amp; poultry</b> 	<p>Spray Deltamethrin or Amitraz 2 ml/litre of water for the control of tick. Deworming, T.B. and J.D. Testing should be done. Provide 6-8 kg good quality dry roughage with 15-20 kg green fodder to the animals. For milch animals, regularly follow schedule of 1 kg feed + 50 g mineral mixture per 2 liters of milk yield. Feed animals with a mixture of green grass + hay + minerals + dry feed. Ensure regarding vaccination of animals for different diseases in rainy season. Spray phenyl in the animal shed to avoid fly's and mosquitoes.</p> <p>Due to chance of rainfall at isolated places keep animals indoors during rainfall. Keep fodder in safe place to avoid spoilage due to rainfall.</p>		

**Technical Officer, GKMS Unit, DFRS, JAU, Targhadia.**



**Gramin Krushi Mausam Seva**  
**Main Dry Farming Research Station**  
**Junagadh Agricultural University**  
**Targhadia (Rajkot) - 360 003**  
**Phone: (0281)2784260(O), 2331686(R)**  
**Fax : ( 0281)2784722, Cell :9426938235**



**Agro met Advisory Service bulletin No.-36 for the Devbhumi Dwarka district**

(Issued jointly by DFRS, J.A.U., Targhadia (Rajkot) and India Meteorological Department)

(Period 01 to 05-August- 2020)

**Weather forecast until 08-30 hrs. of 05/08/2020**

**(3) DEVBHUMI DWARKA DISTRICT:**





	01/08/20	02/08/20	03/08/20	04/08/20	05/08/20
Rainfall (mm)	20	10	20	20	20
Max. Temp.(°C)	30	32	32	32	31
Min. Temp.(°C)	27	28	28	28	28
Total CC (octa)	7	8	7	7	6
RH-I (%)	82	81	81	80	78
RH-II (%)	58	60	63	61	63
Wind Speed (kmph)	16	16	23	25	21
Wind Direction(deg.)	252	238	249	240	252

**Agro meteorological Advisories:-**

<b>General Advice</b>	<ul style="list-style-type: none"> <li>• <b>Rain fall:</b> Warm, humid and generally cloudy to cloudy weather forecasted for next five days. Light to moderate rainfall during 01 to 05-August weather forecasted.</li> <li>• <b>Temperature:</b> Maximum and minimum temperature likely to be in range of 30-32°C and 27-28°C, respectively.</li> <li>• <b>Relative Humidity:</b> The RH-I and RH-II is likely to be in the range of 78-82% &amp; 58-63, respectively.</li> <li>• <b>Wind Direction and Speed:</b> Direction and speed of wind is likely to be W, SW and 16-25 km/h, respectively.</li> <li>• <b>Based on medium and extended range forecast possibility of more than normal rainfall, Farmers are advised not to do any type of sprays in standing crops.</b></li> <li>• <b>Weather outlook for subsequent week:</b> As per Extended range forecast light rain fall likely to occur during 5-11 August-2020.</li> <li>• <b>Sms:</b> For the monitoring of pink bollworm infestation in cotton crop farmers are advised to put pheromone traps 6-8/ha.</li> </ul>		
<b>Crops</b>	<b>Stage</b>	<b>Insect/Pest/ Variety</b>	<b>Advisory</b>
<i>Kharif groundnut</i>	Flowering & pegging	-	<ul style="list-style-type: none"> <li>• Carry out drenching of carbendazim 10 gm OR Heaxaconazole 15 ml/10 litre of water.</li> </ul>

			<ul style="list-style-type: none"> <li>• <b>Spray ferrous sulfate 100 gram &amp; citric acid 10 gram/10 litre of water to cure yellowing of groundnut crop.</b></li> <li>• <b>Apply 2.5 kg/ha Trichoderma fungus with well decompost FYM OR castor cake @ 500 kg/ha as preventive measures against Sclerotium rolfsii stem rot.</b></li> <li>• <b>Spray Tebuconazole 10 ml/10 lit of to prevent leaf spot infestation.</b></li> </ul>
<b>Cotton</b>	Branching & squaring	-	<ul style="list-style-type: none"> <li>• <b>Apply 20 kg/ha urea, Ammonium sulphate and Murate of Potash each to 25-30 days cotton crop under clear sky.</b></li> <li>• <b>Carry out interculturing operation at vapsa condition to remove weed and conserve soil moisture.</b></li> </ul>
<b>Sesame</b>	Growing	Leaf webber.	<ul style="list-style-type: none"> <li>• <b>If infestation of leaf Webber above ETL, spray Cartep Hydrochloride 15 gram in 10 litres of water OR Neem Seed Kernel Extract (NSKE) 3% (300g /10 l water).</b></li> <li>• <b>Carry out inter culturing and weeding at vapsa condition.</b></li> <li>• <b>Apply supplementary dose of nitrogen(Urea 54 kg/ha) at 30 DAS under clear sky.</b></li> </ul>
<b>Pearl millet</b>	Tillering	-.	<ul style="list-style-type: none"> <li>• <b>Carry out inter culturing and weeding at vapsa condition..</b></li> <li>• <b>Apply 87 kg/ha urea to 25-30 days cotton crop under clear sky.</b></li> </ul>
<b>Green gram</b>	Branching/Flowering initiation	-.	<ul style="list-style-type: none"> <li>• <b>Carry out inter culturing and weeding at vapsa condition.</b></li> </ul>
<b>Black gram</b>	Branching/Flowering initiation	-.	<ul style="list-style-type: none"> <li>• <b>Carry out inter culturing and weeding at vapsa condition.</b></li> <li>• <b>Monitor the crop against stem fly damage, if damage found above ETL then spray DDVP 7 ml/10 litre of water.</b></li> </ul>
<b>Cow pea</b>	Branching/Flowering initiation	-.	<ul style="list-style-type: none"> <li>• <b>Carry out inter culturing and weeding at vapsa condition.</b></li> </ul>
<b>Pigeon pea</b>	Sowing in July end	BDN-2, GT-100, GJP-1, Vaishali	<ul style="list-style-type: none"> <li>• <b>Apply 87 kg DAP/ha as basal dose.</b></li> <li>• <b>Sowing of pigeon pea may be done up to end of July. Farmers are advised to procure good quality seeds from certified sources.</b></li> </ul>

			<ul style="list-style-type: none"> <li>• Before sowing pigeon pea seeds should be treated with crop specific Rhizobium culture and Phosphate Solubilizing Bacteria.</li> </ul>
<b>Vegetables</b>	Nursery /Transplanting  Leaf miner		<ul style="list-style-type: none"> <li>• Carry out transplanting for tomato, chili, brinjal and early cauliflower those who have seedlings ready for T.P.</li> <li>• To prevent soil borne disease drenching of nursery bed should be done with Mencozeb 75 % WP @ 2.5 gm/ litre of water after 15 DAS.</li> <li>• Spray DDVP 76 EC 10 ml or Quinalphos 20 ml in 10 litres of water for control of leaf miner.</li> </ul>
<b>Fodder Sorghum &amp; Maize</b>	Growing	-  Fall army worm	<ul style="list-style-type: none"> <li>• Apply supplementary dose of nitrogen at 30 DAS(Urea 87 Kg/ha).</li> <li>• Monitor the fodder sorghum for shoot fly/borer infestation and if require spray cypermethrin 25 EC 5 ml in 10 liters of water.</li> <li>• Under present weather condition fall army worm infestation observed, , for its control make spray of Emamectin Benzoate 7 gram or Chlorantraniliprole /10 litre of water.</li> </ul>
<b>Lady finger</b>	Flowering/fruiting	Mites	<ul style="list-style-type: none"> <li>• Constant monitoring of lady finger crop against attack of mite is advised. If population is found more, then spraying of Ethion @ 1.5-2 ml/litre of water is advised.</li> <li>• After harvesting of mature okra, urea should be applied @ 15-20 kg/ha.</li> </ul>
<b>Ridge gourd, Bottle gourd, Sponge guard, Bitter gourd, Cluster bean, Water melon</b>	Flowering & fruiting	White flies/  Mites  Downy mildew	<ul style="list-style-type: none"> <li>• In all vegetable crops, Whitefly infestation observed above ETL, For control of Whitefly, Spray 500 ml of 5 % neem seed extract or 50 ml neem oil or acetamiprid 20 % SP@ 5.0 g or imidacloprid 17.8 SL 3 ml/10 litre of water.</li> <li>• If more population of mite is observed, then control of it, spraying of Ethion 50 EC 15 ml added in 10 litre of water.</li> <li>• For the control of downy mildew, Spray Mancozeb 75 WP 35 g mix in 10 litre of water.</li> </ul>
<b>Brinjal</b>	Flowering/ fruiting	<b>Sucking pest</b> →  Shoot & Fruit borer	<ul style="list-style-type: none"> <li>• For minimize population of whitefly, Spray 500 ml of 5 % neem seed extract or neem oil 50 ml or Diafenthiuron 50 WP @ 16 gm / 10 lit of water.</li> <li>• In brinjal and tomato crops, monitoring of borers by using pheromone traps 4-6 per acre is advised. For control of shoot and fruit borer in brinjal and</li> </ul>

		 <p>Mites</p>	<p>tomato crops, infested fruits and shoots should be collected and buried into the soil. If insect population is above ETL then spraying of chlorantraniliprole 18.5 % SC 3.0 ml or DDVP 7 ml/10 litre of water is advised .</p> <ul style="list-style-type: none"> <li>• If infestation of mite is observed in brinjal, then spraying of Ethion 50 EC 15 ml or Propargite 57 % EC @ 10 ml/ 10 litre of water.</li> </ul>
<b>Chili</b>	Flowering/ fruiting	<p>Thrips→</p>  <p>Leaf curling Virus→</p>  <p>Mites</p>	<ul style="list-style-type: none"> <li>• Under present weather conditions, severe attack of thrips has been reported. Spraying of profenofos 20 ml with 500 ml of 5 % neem seed extract or neem seed oil 50 ml in 10 litres of water. In case of heavy attack, spray of spinosad or spinetoram 3 ml per 10 liter of water.</li> <li>• under present weather conditions, rouging of viral infested plants should be done in chilli. Infected plants should be uprooted and buried in the soil. After rouging, spraying of Imidacloprid @ 5 ml per 10litre of water is advisedfor control the vector, when sky remains clear.</li> <li>• Constant monitoring of the chilli crop against attack of mites is advised If population is found more, then spraying of Ethion @ 1.5-2 ml/litre of water.</li> </ul>
<b>Lemon</b>	Fruit development	<p>Citrus canker</p> <p>Leaf miner</p>	<ul style="list-style-type: none"> <li>• Spray copper oxychloride 40 gm or streptomycin 1.5 gm in 10 liters of water.</li> <li>• Spray DDVP 76 EC 10 ml or Quinalphos 20 ml in 10 liters of water for control of leaf miner.</li> </ul>
<b>Livestock &amp; poultry</b>	 <p>Spray Deltamethrin or Amitraz 2 ml/litre of water for the control of tick. Deworming, T.B. and J.D. Testing should be done. Provide 6-8 kg good quality dry roughage with 15-20 kg green fodder to the animals. For milch animals, regularly follow schedule of 1 kg feed + 50 g mineral mixture per 2 liters of milk yield. Feed animals with a mixture of green grass + hay + minerals + dry feed. Ensure regarding vaccination of animals for different diseases in rainy season. Spray phenyl in the animal shed to avoid fly's and mosquitoes.</p> <p>Due to chance of rainfall at isolated places keep animals indoors during rainfall. Keep fodder in safe place to avoid spoilage due to rainfall.</p>		

**Technical Officer, GKMS Unit, DFRS, JAU, Targhadia.**



**Gramin Krushi Mausam Seva**  
**Main Dry Farming Research Station**  
**Junagadh Agricultural University**  
**Targhadia (Rajkot) - 360 003**  
**Phone: (0281)2784260(O), 2331686(R)**  
**Fax : (0281)2784722, Cell:9426938235**



**Agro met Advisory Service bulletin No.-36 for the Surendranagar district**

(Issued jointly by DFRS, J.A.U., Targhadia (Rajkot) and India Meteorological Department)

(Period 01 to 05-August- 2020)

**Weather forecast until 08-30 hrs of 05/08/2020**

**(4) SURENDRANAGAR DISTRICT:**

	01/08/20	02/08/20	03/08/20	04/08/20	05/08/20
Rainfall (mm)	34	34	11	17	5
Max.Temp.(°C)	36	36	36	36	36
Min.Temp.(°C)	25	25	25	25	26
Total CC (octa)	8	7	7	7	7
RH-I (%)	77	79	79	78	77
RH-II (%)	53	55	51	54	55
Wind Speed (kmph)	17	20	22	20	12
Wind Direction(deg.)	258	258	248	231	247





**Agro meteorological advisories:**

<b>General Advice</b>	<ul style="list-style-type: none"> <li>• <b>Rain fall:</b> Warm, humid and generally cloudy to cloudy weather forecasted for next five days. Heavy rainfall during 01 to 02-August &amp; Light to moderate rainfall during 03 to 05-August weather forecasted.</li> <li>• <b>Temperature:</b> Maximum and minimum temperature likely to be in range of 36-36°c and 25-26°c, respectively.</li> <li>• <b>Relative Humidity:</b> The RH-I and RH-II is likely to be in the range of 77-79% &amp; 51-55, respectively.</li> <li>• <b>Wind Direction and Speed:</b> Direction and speed of wind is likely to be W, SW and 12-22 km/h, respectively.</li> <li>• <b>Based on medium and extended range forecast possibility of more than normal rainfall, Farmers are advised not to do any type of sprays in standing crops.</b></li> <li>• <b>Weather outlook for subsequent week:</b> As per Extended range forecast light rain fall likely to occur during 5-11 August-2020.</li> <li>• <b>Sms:</b> For the monitoring of pink bollworm infestation in cotton crop farmers are advised to put pheromone traps 6-8/ha.</li> </ul>		
<b>Crops</b>	<b>Stage</b>	<b>Insect/Pest/Variety</b>	<b>Advisory</b>
<i>Kharif</i> groundnut	Flowering & pegging	-	<ul style="list-style-type: none"> <li>• Carry out drenching of carbendazim 10 gm OR Hexaconazole 15 ml/10 litre of water.</li> </ul>

			<ul style="list-style-type: none"> <li>• <b>Spray ferrous sulfate 100 gram &amp; citric acid 10 gram/10 litre of water to cure yellowing of groundnut crop.</b></li> <li>• <b>Apply 2.5 kg/ha Trichoderma fungus with well decompost FYM OR castor cake @ 500 kg/ha as preventive measures against Sclerotium rolfsii stem rot.</b></li> <li>• <b>Spray Tebuconazole 10 ml/10 lit of to prevent leaf spot infestation.</b></li> </ul>
<b>Cotton</b>	Branching & squaring	-	<ul style="list-style-type: none"> <li>• <b>Apply 20 kg/ha urea, Ammonium sulphate and Murate of Potash each to 25-30 days cotton crop under clear sky.</b></li> <li>• <b>Carry out interculturing operation at vapsa condition to remove weed and conserve soil moisture.</b></li> </ul>
<b>Sesame</b>	Growing	Leaf webber.	<ul style="list-style-type: none"> <li>• <b>If infestation of leaf Webber above ETL, spray Cartep Hydrochloride 15 gram in 10 litres of water OR Neem Seed Kernel Extract (NSKE) 3% (300g /10 l water).</b></li> <li>• <b>Carry out inter culturing and weeding at vapsa condition.</b></li> <li>• <b>Apply supplementary dose of nitrogen(Urea 54 kg/ha) at 30 DAS under clear sky.</b></li> </ul>
<b>Pearl millet</b>	Tillering	-.	<ul style="list-style-type: none"> <li>• <b>Carry out inter culturing and weeding at vapsa condition..</b></li> <li>• <b>Apply 87 kg/ha urea to 25-30 days cotton crop under clear sky.</b></li> </ul>
<b>Green gram</b>	Branching/Flowering initiation	-.	<ul style="list-style-type: none"> <li>• <b>Carry out inter culturing and weeding at vapsa condition.</b></li> </ul>
<b>Black gram</b>	Branching/Flowering initiation	-.	<ul style="list-style-type: none"> <li>• <b>Carry out inter culturing and weeding at vapsa condition.</b></li> <li>• <b>Monitor the crop against stem fly damage, if damage found above ETL then spray DDVP 7 ml/10 litre of water.</b></li> </ul>
<b>Cow pea</b>	Branching/Flowering initiation	-.	<ul style="list-style-type: none"> <li>• <b>Carry out inter culturing and weeding at vapsa condition.</b></li> </ul>
<b>Pigeon pea</b>	Sowing in July end	BDN-2, GT-100, GJP-1, Vaishali	<ul style="list-style-type: none"> <li>• <b>Apply 87 kg DAP/ha as basal dose.</b></li> <li>• <b>Sowing of pigeon pea may be done up to end of July. Farmers are advised to procure good quality seeds from certified sources.</b></li> </ul>

			<ul style="list-style-type: none"> <li>• Before sowing pigeon pea seeds should be treated with crop specific Rhizobium culture and Phosphate Solubilizing Bacteria.</li> </ul>
<b>Vegetables</b>	Nursery /Transplanting  Leaf miner		<ul style="list-style-type: none"> <li>• Carry out transplanting for tomato, chili, brinjal and early cauliflower those who have seedlings ready for T.P.</li> <li>• To prevent soil borne disease drenching of nursery bed should be done with Mencozeb 75 % WP @ 2.5 gm/ litre of water after 15 DAS.</li> <li>• Spray DDVP 76 EC 10 ml or Quinalphos 20 ml in 10 litres of water for control of leaf miner.</li> </ul>
<b>Fodder Sorghum &amp; Maize</b>	Growing	-  Fall army worm	<ul style="list-style-type: none"> <li>• Apply supplementary dose of nitrogen at 30 DAS(Urea 87 Kg/ha).</li> <li>• Monitor the fodder sorghum for shoot fly/borer infestation and if require spray cypermethrin 25 EC 5 ml in 10 liters of water.</li> <li>• Under present weather condition fall army worm infestation observed, , for its control make spray of Emamectin Benzoate 7 gram or Chlorantraniliprole /10 litre of water.</li> </ul>
<b>Lady finger</b>	Flowering/fruiting	Mites	<ul style="list-style-type: none"> <li>• Constant monitoring of lady finger crop against attack of mite is advised. If population is found more, then spraying of Ethion @ 1.5-2 ml/litre of water is advised.</li> <li>• After harvesting of mature okra, urea should be applied @ 15-20 kg/ha.</li> </ul>
<b>Ridge gourd, Bottle gourd, Sponge guard, Bitter gourd, Cluster bean, Water melon</b>	Flowering & fruiting	White flies/  Mites  Downy mildew	<ul style="list-style-type: none"> <li>• In all vegetable crops, Whitefly infestation observed above ETL, For control of Whitefly, Spray 500 ml of 5 % neem seed extract or 50 ml neem oil or acetamiprid 20 % SP@ 5.0 g or imidacloprid 17.8 SL 3 ml/10 litre of water.</li> <li>• If more population of mite is observed, then control of it, spraying of Ethion 50 EC 15 ml added in 10 litre of water.</li> <li>• For the control of downy mildew, Spray Mancozeb 75 WP 35 g mix in 10 litre of water.</li> </ul>
<b>Brinjal</b>	Flowering/ fruiting	<b>Sucking pest</b> →  Shoot & Fruit borer	<ul style="list-style-type: none"> <li>• For minimize population of whitefly, Spray 500 ml of 5 % neem seed extract or neem oil 50 ml or Diafenthiuron 50 WP @ 16 gm / 10 lit of water.</li> <li>• In brinjal and tomato crops, monitoring of borers by using pheromone traps 4-6 per acre is advised. For control of shoot and fruit borer in brinjal and</li> </ul>

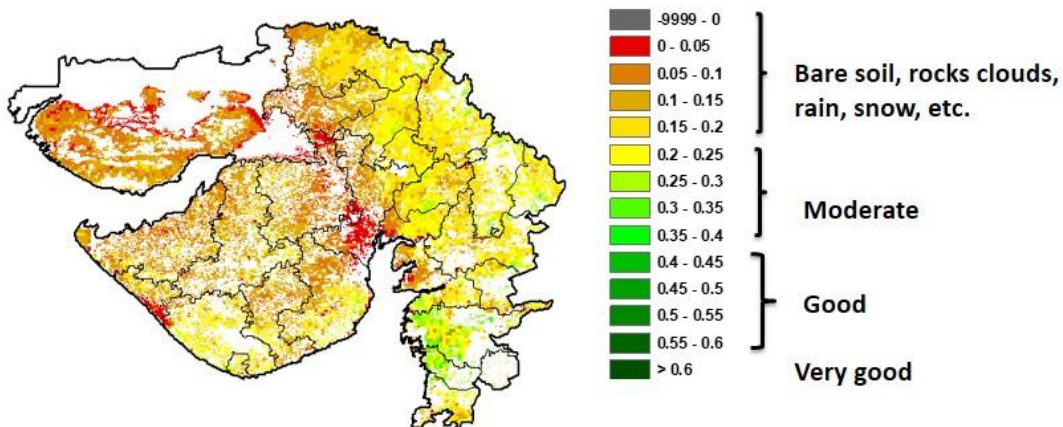


		 <p>Mites</p>	<p>tomato crops, infested fruits and shoots should be collected and buried into the soil. If insect population is above ETL then spraying of chlorantraniliprole 18.5 % SC 3.0 ml or DDVP 7 ml/10 litre of water is advised .</p> <ul style="list-style-type: none"> <li>• If infestation of mite is observed in brinjal, then spraying of Ethion 50 EC 15 ml or Propargite 57 % EC @ 10 ml/ 10 litre of water.</li> </ul>
<b>Chili</b>	Flowering/ fruiting	<p>Thrips→</p>  <p>Leaf curling Virus→</p>  <p>Mites</p>	<ul style="list-style-type: none"> <li>• Under present weather conditions, severe attack of thrips has been reported. Spraying of profenofos 20 ml with 500 ml of 5 % neem seed extract or neem seed oil 50 ml in 10 litres of water. In case of heavy attack, spray of spinosad or spinetoram 3 ml per 10 liter of water.</li> <li>• under present weather conditions, rouging of viral infested plants should be done in chilli. Infected plants should be uprooted and buried in the soil. After rouging, spraying of Imidacloprid @ 5 ml per 10litre of water is advisedfor control the vector, when sky remains clear.</li> <li>• Constant monitoring of the chilli crop against attack of mites is advised If population is found more, then spraying of Ethion @ 1.5-2 ml/litre of water.</li> </ul>
<b>Lemon</b>	Fruit development	<p>Citrus canker</p> <p>Leaf miner</p>	<ul style="list-style-type: none"> <li>• Spray copper oxychloride 40 gm or streptomycin 1.5 gm in 10 liters of water.</li> <li>• Spray DDVP 76 EC 10 ml or Quinalphos 20 ml in 10 liters of water for control of leaf miner.</li> </ul>
<b>Livestock &amp; poultry</b>	 <p>Spray Deltamethrin or Amitraz 2 ml/litre of water for the control of tick. Deworming, T.B. and J.D. Testing should be done. Provide 6-8 kg good quality dry roughage with 15-20 kg green fodder to the animals. For milch animals, regularly follow schedule of 1 kg feed + 50 g mineral mixture per 2 liters of milk yield. Feed animals with a mixture of green grass + hay + minerals + dry feed. Ensure regarding vaccination of animals for different diseases in rainy season. Spray phenyl in the animal shed to avoid fly's and mosquitoes.</p> <p>Due to chance of rainfall at isolated places keep animals indoors during rainfall. Keep fodder in safe place to avoid spoilage due to rainfall.</p>		

**Technical Officer, GKMS Unit, DFRS, JAU, Targhadia.**

NOAA/VIIRS/BLENDED NDVI Composite ending on Week no 30  
(22.07.2020 to 28.07.2020) over Agricultural region

Gujarat



Agricultural Vigour is moderate over isolated places of eastern part of the state.

Source: <https://www.star.nesdis.noaa.gov>



**District Agrometeorological Unit (DAMU)**  
**Gramin Krishi Mausam Seva (GKMS)**  
**Krishi Vigyan Kendra**  
**Junagadh Agricultural University**  
**Amreli-365601**  
**Phone: 02792-227122**



**Amreli District Agromet Advisory Service bulletin. No. 18 (2020)**  
**Date: 31-07-2020**

(Prepared by Junagadh Agricultural University and India Meteorological Department)

**Significant last five days weather of Amreli**

No.	Weather Parameter	Observation
1	Rainfall (mm)	48.4
2	Maximum temperature (°C)	29.8-34.8
3	Minimum temperature (°C)	24.5 to 28
4	Cloud cover (Octa)	2 to 6
5	Relative Humidity (%) I	87 to 93
6	Relative Humidity (%) II	55 to 87
7	Wind speed (km/h)	4.3 to 7.75
8	Wind Direction	180 to 225

**Weather Forecast from 01/08/2020 to 05/08/2020**  
**Agro-Advisory**

No.	Date	01/08/2020	02/08/2020	03/08/2020	04/08/2020	05/08/2020
	Parameter					
1	Rainfall (mm)	74	39	23	15	77
2	Max.Temp.( °C)	33	34	34	34	33
3	Min.Temp.( °C)	26	26	26	26	26
4	Total CC (octa) out of 8	8	8	7	8	8
5	RH-I (%)	87	88	86	86	86
6	RH-II (%)	62	64	62	68	68
7	Wind Speed (kmph)	14	13	16	17	13
8	Wind Direction(deg.)	253	255	253	234	266

## Agro-Advisory

---

### Weather Warning

**Amreli district:** The humid, moderately warm and mostly cloudy forecast for the next five days.

- **1<sup>st</sup> August:** Light to Moderate rainfall at a few places very likely in all the blocks of the district.
- **2<sup>nd</sup> August:** Light to Moderate at many places very likely in all the blocks excepting Rajula and Jafrabad, light rainfall at isolated placed very likely in Rajula and Jafrabad.
- **3<sup>rd</sup> August:** Light to Moderate at many places very likely in Bagasara, Dhari and Savarkundla, light rainfall at many places very likely in Khambha, Kunkavav-vadiya and Liliya block, and light rainfall at isolated places of remaining blocks
- **4<sup>th</sup> August:** Moderate to Heavy rainfall at Isolated places very likely to be in Kunkavav-vadiya, Liliya and Savarkundla blocks, and light rainfall at isolated places of remaining blocks
- **5<sup>th</sup> August:** Light to Moderate at many places very likely in whole district

**Direction and speed of the wind** are most likely between W and SW, and 15 to 25 km/h, respectively.

Extended Forecast: There is the probability to average rainfall 9 to 10 mm/day in Saurashtra and Kutch region from 5<sup>th</sup> to 11<sup>th</sup> August. Fairly widespread medium to heavy rainfall likely in 5<sup>th</sup> to 7<sup>th</sup> August..

---


### General Advisory

- To survey pink bollworm in cotton, install two pheromone traps (with lure) per acre, check the average 8 male adults per days trapped for 3 consecutive days, then spray neem seed kernel extract 5% or neem oil @ 50 ml per 10 litres of water.
- Use trichoderma spp. @ 2.5 kg/ha for control of soil bourne diseases, Cotton wilt, and stem rot and collar rot in groundnut.
- If there is more infestation of disease drenching of Carbendazim 0.05% @ 10 g/10 lit. water

**To reduce the risk of erratic rainfall, Sesame, Soybean, Green gram and Black gram can be sown.**

- Keep maintain the sequence in seed treatment like first treat the seed with Fungicide, Insecticide and then after seed treatment with biofertilizer.
  - **Seed Treatment: Seed Material → Fungicide → Insecticide → Biofertilizer**
-

**SMS Advisory:** Survey pink bollworm in cotton, install pheromone traps @2/acre, if the 8 male adults per days trapped for 3 consecutive days, then follow IPM strategy.

Crops	Practices	Advisory
<b>Cotton</b>	Thinning and gap filling	<ul style="list-style-type: none"> <li>Where two or more plants remove extra plants, and fill the gaps in the field.</li> </ul>
	Intercrop	<ul style="list-style-type: none"> <li>Sowing of Moth bean or Black gram as a intercrop to prevent Rhizoctonia disease</li> </ul>
	Fertilizer	<ul style="list-style-type: none"> <li>Apply DAP @ 55 kg and MOP @ 125 kg / ha during ridge making.</li> <li>Apply Ammonium sulphate 344 kg/ha in the third week after sowing.</li> </ul>
	Growth enhancer	<ul style="list-style-type: none"> <li>Apply naphthalene acetic acid 30 ppm (0.3 g/10 lit water) at 50 and 70 days after sowing to increase the yield by an increase in a number of chlorophyll, the thickness of leaves, squares, length of sympodia, and a number of bolls.</li> </ul>
	Pink Bollworm	 <ul style="list-style-type: none"> <li>To survey pink bollworm in cotton, install two pheromone traps (with lure) per acre, check the average 8 male adults per days trapped for 3 consecutive days, then spray neem seed kernel extract 5% or neem oil @ 50 ml per 10 litres of water.</li> </ul>
<b>Vegetable Crops</b>	Transplanting	<ul style="list-style-type: none"> <li>Carry out transplanting for tomato, chili, brinjal and early cauliflower those who have seedlings ready for T.P.</li> <li>To prevent soil borne disease drenching of nursery bed should be done with Mencozeb 75 % WP @ 2.5 gm/ litre of water after 15 DAS.</li> </ul>
<b>Leaf miner</b>		<ul style="list-style-type: none"> <li>Spray DDVP 76 EC 10 ml or Quinalphos 20 ml in 10 litres of water for control of leaf miner.</li> </ul>



---

**Sesame**

Sowing

- Sesame can be grown as an intercrop and as a mixed crop with cotton, maize, pigeon pea, Castor, groundnut and sunflower etc. Taking intercropping helps supplementary income when the main crop fails.

---

Yellowing of Leaves



- If the leaves observed yellow in the sesame crop, apply 19-19-19 NPK water soluble fertilizer @ 50 g. and copper oxychloride @ 30 g. in 15 liters of water as a spray.

---

Root and Stem rot



- drenching of Carbendazim 0.05% @ 10 g/10 lit. water.

---

**Castor**

Sowing

- Sowing from July to August, to prevent semi looper by sowing in August month.
-



Castor Semi looper

- |                       |  |
|-----------------------|--|
| Seed rate and spacing | <ul style="list-style-type: none"> <li>• 90 X 120 to 60 X 75</li> <li>• Fill the gaps at 20 day after sowing</li> <li>• Seed rate: 4 to 5 kg/ha</li> </ul> |
|-----------------------|--|

- |           |   |
|-----------|---|
| Intercrop | <ul style="list-style-type: none"> <li>• Sowing castor as a intercrop with bunchy variety of groundnut is more benefit than monocropping</li> </ul> |
|-----------|---|

**Groundnut**

- |                                    |  |
|------------------------------------|--|
| Interculturing and weed management | <ul style="list-style-type: none"> <li>• Keep crop weed free for 45 days of sowing. One inter-culturing and hand weeding at 20 days after sowing, and repeat this practice after 20 days (i.e. 40 days after sowing).</li> </ul> |
|------------------------------------|--|

- |                |   |
|----------------|---|
| Inter cropping | <ul style="list-style-type: none"> <li>• Sowing of cotton, pigeon pea, castor, sesame and sunflower as a inter crop with groundnut to reduce crop loss due to uneven weather and erratic rainfall.</li> <li>• Sowing of medium late maturing variety as a intercrop between two rows (2:1) of groundnut gives more benefit without loss of yield in groundnut.</li> </ul> |
|----------------|---|

Tikka Disease/  
Early leaf spot



- Spray Tebuconazole 10 ml/10 lit of to prevent leaf spot infestation.

Yellowing of leaves



- Water logging condition causes iron deficiency in groundnut, and leaves turns into pale yellow, for this deficiency, spray ferrous sulphate @ 100 g

---

and citric acid @ 10 g per 10 litre of water

- If necessary, can 2<sup>nd</sup> spray @ intervals of 08 to 10 days.
- Drainage, if there is a reach type soil. Interculturing practices can be made after rainfall break of 5 to 10 days and apply ammonium sulphate fertilizer.

---

Collar rot



- Apply trichoderma spp. @ 2.5 kg with Castor cake @ 500 kg/ha
- If there is more infestation apply apply carbandazim 0.05% @ 15 g/pump as a drenching.

---

**Pearl millet** weed management

- Keep crop weed free for 45 days after sowing. Interculturing should be done two to three times to keep the crop weed free and maintain soil moisture.

---

**Pigeon Pea** Sowing

- If sufficient rainfall received sowing in June to July.

---

Varieties

- Early maturing: Guj. Pigeon pea-1, Gujarat pigeon pea-101
- Late maturing: GJP-1, BDN-2, Vaishali

---

Seed rate

- Early maturing: 20-25 kg/ha
- Late maturing: 15-20 kg/ha

---

weed management

- Keep the field clean with Interculturing and weeding as required. If there is a shortage of farm labor, for chemical control, spray, pendimethylene (stomp) 1 kg / ha by dissolving the active ingredient in 600 liters of water. Spray immediately after sowing before germination.

---

**Green Gram/Black gram** Sowing

- If sufficient rainfall received sowing in June to July.

---

Varieties

- Green gram: GM-4, K-851, GAM-5(yellow vein mosaic virus resistant)
- Black gram: Gujarat Urd-1 and 2 (GU1)

---

Seed rate

- 18 to 20 kg/ha
-



---

Seed treatment

- Treat the seed with thiram/ captan/ carbendazim @ 3 g/kg seed and then imidachloprid 70 WS / Thiomethoxam 70 WS @ 5g/kg after this, treat the seed with rhizobium and PSB @ 25g/kg.

---

Fertilizer

- Requirement of the crop is 20-40-0 NPK kg/ha in soil, for this could be apply 87 kg DAP and 9 kg urea as per soil testing report.
- Apply basel fertilizer dose at or before sowing in the furrow. If there is Sulfur deficiency, apply sulphur @ 20 kg/ ha.

---

Weed management

- Keep weeds free for one month.
- In case of shortage of farm lab spray pendimethylene herbicide @ 10 kg. active ingredient (3.3 liters / 500 to 600 liters of water) per hectare.
- **This herbicide is effective immediately after sowing but before the seed germination when there is moisture in the soil.**

---

**Maize** Fertilizer

- Required Nutrients: 80-40-0 in NPK kg/ha, for this can be apply 87 kg DAP and 53 kg urea at the time of sowing, and 87 kg nitrogen 30 day after sowing as a split.

---

Thinning

- Keep spacing of 20 cm between two plants and thinning it at 15 to 20 days after sowing

---

Weed control

- Spray, Atrazine @ 2 kg/ha in 500 lit. of water before germination and after sowing.
- Use pendimethalin herbicide if there is sown pulses crops as a intercrops

---

Fall army Worm



- Newly emerged larvae feeding chlorophyll from leavaes causes white patches on leaves. The excreta of larvae is looks alike wooden powder.
  - Install light trap 1/ha
  - For biological control apply spray of beauveria bassiana or metarhziium anisoplae @ 40 g/ 10 liter of water.
  - Larvae not feeding those leaves where sprayed neem based insecticide. Spray neem seed kernel powder @ 500g (5% extract) or neem oil @ 30 to
-

		<p>40 ml with washing powder @ 10 g in 10 liter of water.</p> <ul style="list-style-type: none"> <li>If there is more infestation, then spray, chloropyriphos 20 EC @ 25 ml or Spinosad 45 SC @ 3 ml or emamectin benzoate 5 SG @ 3g or chlorantraniliprole 18.5 SC @ 3 ml in 10 liter of water.</li> </ul>
<b>Chilli</b>	Sowing	<ul style="list-style-type: none"> <li>Prepare the bed for Seedling.</li> </ul>
	Varieties	<ul style="list-style-type: none"> <li>Resham Patta, Gujarat Chilli-101, 111, 121, Anand Chilli-131, G. Anand Chilli-112, G. Anand Hybrid Chilli-1, Wadhwani, Gholar, Jwala.</li> </ul>
	Seed rate	<ul style="list-style-type: none"> <li>600 to 750 g/ha</li> </ul>
<b>Sorghum</b>	Varieties	<ul style="list-style-type: none"> <li>Single Cut: S-1049 (Sundhiya Jowar), C-10-2 (Chhasatiyo), GFS-3, GFS-4.</li> <li>For multi-cut: SSG-59-3, SSG-998, SSG-898, SSG-555, GFSH-1, GFSH-3, GFSH-4, and GFSH-5.</li> </ul>
	Spacing and Seed rate	<ul style="list-style-type: none"> <li>Seed rate for sowing is 60 kg/ha for improved varieties, and 30 kg/ha for hybrid varieties. Spacing should be 25 to 30 cm between two rows.</li> </ul>
	Seed treatment	<ul style="list-style-type: none"> <li>If sowing is not possible with the onset of rains, seed treatment with carbosulfan 28 EC @ 100 g per kilogram seed for control of shoot fly</li> <li>In addition Seed treatment Thiram / Captan @ 3 g/kg, and Azotobacter or Azospirillum culture can also be given.</li> </ul>
	Fertilizer	<ul style="list-style-type: none"> <li>Apply Nitrogen at the time of sowing @ 20 kg/ hectare. as well as 20 kg/ha Nitrogen should be given 30-40 days after sowing.</li> <li>For hybrid varieties apply Nitrogen @ 25 kg, Phosphorus 40 kg per hectare at the time of sowing as well as Nitrogen @ 40 kg should be given after 20-30 days after sowing.</li> <li>For multi-cut variety apply Nitrogen @ 25 kg, Phosphorus @ 40 kg at the time of sowing as well as Nitrogen @ 25 kg pper hectare 30 days after sowing.</li> <li>If there found deficiency (less than 0.5 ppm) of zinc, apply zinc sulphate @ 25 kg/ha at every three years.</li> </ul>
	Weed management	<ul style="list-style-type: none"> <li>One inter-culturing and hand weeding done by 20-25 days after sowing.</li> <li>For Chemical weed control, apply Atrazine/ Propazine @ 0.25-0.50 kg a.i in 500 ml of water per hectare next day to sowing.</li> </ul>
<b>Sugarcane</b>	Crop protection	<ul style="list-style-type: none"> <li>For more Production of sugarcane as well as to get the percentage of sugar, after planting, remove 25% leaves (one-fourth of the total number of dried leaves on the top of sugarcane stalks) three times in 6, 7 and 8 months after planting and use it as a field cover.</li> </ul>

- 
- Disposal of sugarcane leaves can effectively control scales, mites, etc. by its natural enemies.
- 

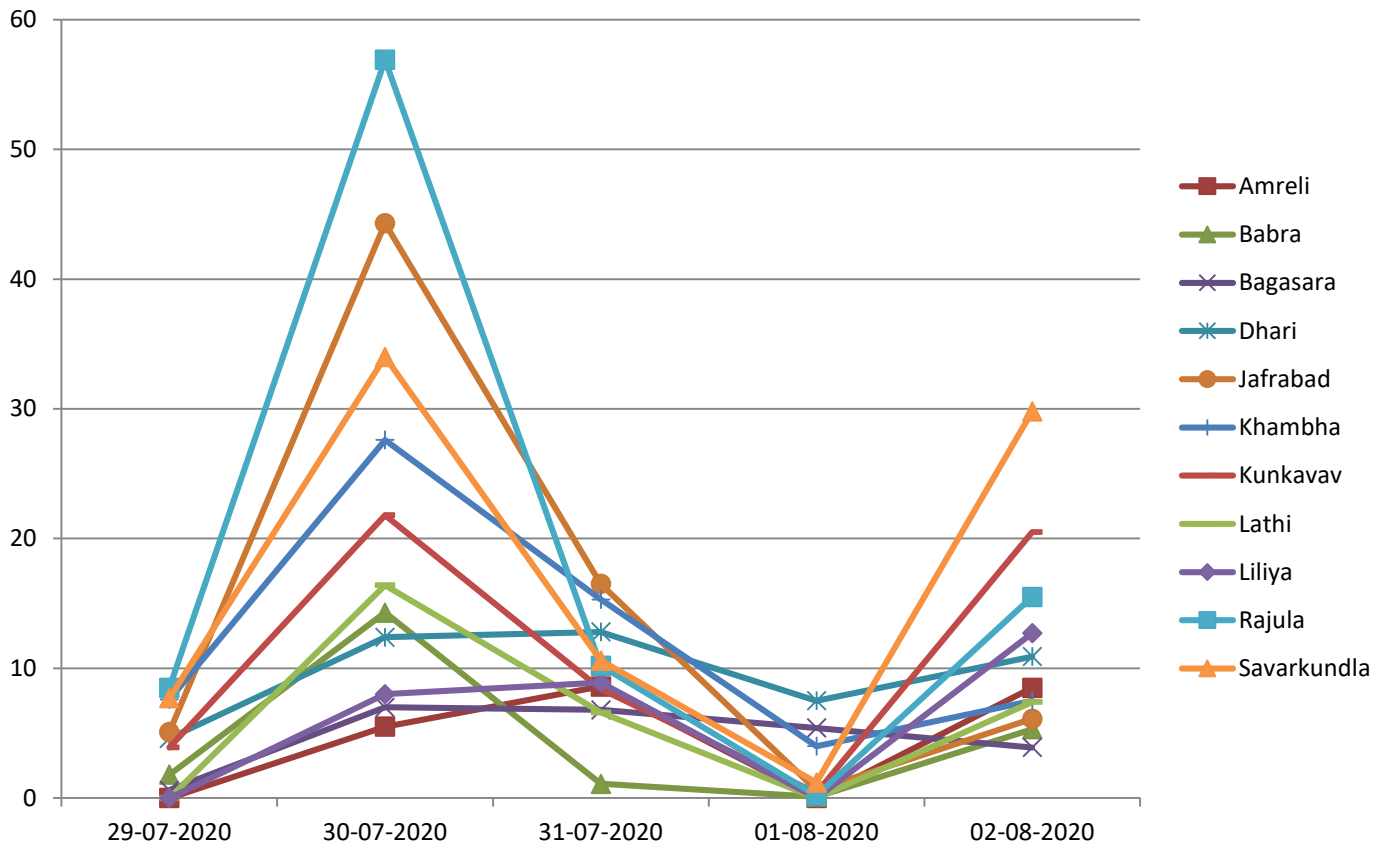
### **Farm Pond**

- When the monsoon breaks during monsoon season, there is need irrigation to Kharif crops. In these circumstances, store or harvest the rainwater and apply it as irrigation to crops in their critical stages. It is necessary to keep inlet and outlet structure in Farm pond. Construct farm pond at low lying area at water arrive from all the part of the farm. The advantage of plastic film at the bottom of farm-pond are 1) preventing seepage and infiltration up to 95%. \*) Store water for a long time. \*) Store the water in soil having less water holding capacity. \*) In alkali soils, Preventing mixing of salts in harvested water. \*) use this water direct as at critical irrigation, drinking water and fisheries purpose.
- 

### **Livestock**

- Deworming tablet should be given to the animals before monsoon to protect the animals against worms which are increases in monsoon.
  - In milking cows, the udder should be dipped in antiseptic solution after milking as far as possible to give it complete protection.
  - It is very important to maintain the cleanliness of the farm using pesticides.
-

## Blockwise Rainfall Forecasted for next five days



**Subject Matter Specialist  
Agrometeorology**



## District Agrometeorological Unit (DAMU)

Gramin Krushi Mausam Seva (GKMS)

Krishi vigyan kendra

Junagadh Agricultural University

Jamnagar-361006

Date:01-08-2020 to 05-08-2020



### Agromet Advisory Service bulletin. No. 18(2020)

#### Significant weather for the preceding week

weather parameter		
Rain fall (mm)		0.0-16.0
Maximum temperature (°C)		32.6-35.5
Minimum temperature (°C)		24.8-26.5
Relative Humidity (%)	Morning	85-94
	Afternoon	59-79
Wind speed (Kmph)		4.0-11.2

#### Weather forecasting for Jamnagar District

(Period from Date: 01-08-2020 to 05-08-2020)

Date	Day-1 01-08-20	Day-2 02-08-20	Day-3 03-08-20	Day-4 04-08-20	Day-5 05-08-2020
Parameter					
Rain fall (mm)	43	10	14	4	0
Maximum temperature (°C)	35	35	35	36	36
Minimum temperature (°C)	27	27	28	28	28
Cloud cover (okta)	Generally coludy	Coludy	Generally coludy	Generally coludy	Generally coludy
Relative Humidity-I (%)	84	83	83	81	79
Relative Humidity-II (%)	62	64	66	66	65
Wind speed (Km/h)	18	16	22	25	20
Wind Direction (deg.)	W	SW	SW	SW	W

Gramin Krushi Kausham Seva, Krishi Vigyan Kendra, Jamnagar and Indian meteorological department announce upcoming five days weather forecast of Jamnagar district

**Rain fall:** Sky will be observe Generally cloudy to cloudy weather forecasted next five days. Light to Heavy rain occurrence chances in isolated places in next five days.

**Temperature:** Maximum and minimum temperature likely to be in range 35-36 °C and 27-28 °C, respectively.

**Relative Humidity:** The RH-I and RH-II is likely to be in the range of 79-84 % & 62-66, respectively.

**Wind Direction and Speed:** Direction and speed of wind is likely to be SW-W and 16-25 km/h, respectively.

❖ **Extended Range Forecast (ERF) at Meteorological Subdivision level for one week succeeding 5-day Medium range Weather Forecast at District level.**

<b>Weekly Rainfall Forecast (mm/day) for the Met-Sub Division from 02 to 08 August 2020</b>			
<b>Sub Division Name</b>	<b>ACTUAL</b>	<b>NORMAL</b>	<b>% DEP.</b>
<b>Gujarat Region</b>	<b>5.4</b>	<b>6.1</b>	<b>-12.2</b>
<b>Saurashtra &amp; Kutch</b>	<b>4.3</b>	<b>3.7</b>	<b>18.3</b>


### **Agricultural advisory**

#### **General Advice**


- In the next week rainfall occurrence chances in many places. Sky will be observe generally cloudy to cloudy.
- Make clean drainage around the farm, so in heavy rainfall easily water drain out.
- In a water logging crop remove the extra water in the plant by the potash fertilizer application.
- **Control of sucking pest and larva pest spray 100 gm Beauveria bassiana powder in 15 liter of water.**
- Planning the intercropping, if one crop is fail due to rainfall scarcity then get income for other crops. Ground nut + Castor (3:1), Cotton + Groundnut/Sesame/Green gram (1:1), Ground nut + Pigeon pea (3:1) intercropping get more benefit compare to sole crop.
- Control of larve pest in all crop set the light trap par hector to control the adult of larve.



crop	stage	Pest/ Disease	Advisery
<b>Cotton</b>	Flowering	Pink bollworm	<ul style="list-style-type: none"> <li>• Apply supplementary dose of nitrogen through Ammonium sulphate (30 kg/ha) and also apply potash through murate of potash (30 kg/ha) to cotton crop.</li> </ul> <div data-bbox="662 430 1068 684" data-label="Image"> </div> <div data-bbox="1079 430 1479 684" data-label="Image"> </div> <ul style="list-style-type: none"> <li>• In the early sowing crop put the 5 pheromone trap per hector and monitor the trap, if 8-10 adult observe in trap then spray the chemical pesticide. For the control of pink bollworm, spray 100 gm Beauveria bassiana powder and 20 ml prophenophos mix in 10 liter of water.</li> </ul>
<b>Groundnut</b>		prodenia heliothis           Aphid, Jassid, thrips	<div data-bbox="662 980 1060 1241" data-label="Image"> </div> <div data-bbox="1068 980 1479 1241" data-label="Image"> </div> <ul style="list-style-type: none"> <li>• For the control of prodenia and heliothes spray the imabactin benzoet 10 gm or diclorovosh 0.05% 8 ml or lorandralelprol 5 ml per pump in clear sky condition.</li> <li>• Inter cropping of castor as a inter crop with groundnut to reduce crop loss due to uneven weather and erratic rainfall in the month of August.</li> <li>• Spray ferrous sulphate @ 100 g and citric acid @ 10 g per 10 litre of water to contrl of yellowing of leaves.</li> </ul> <div data-bbox="649 1640 984 1881" data-label="Image"> </div> <div data-bbox="992 1640 1357 1881" data-label="Image"> </div>

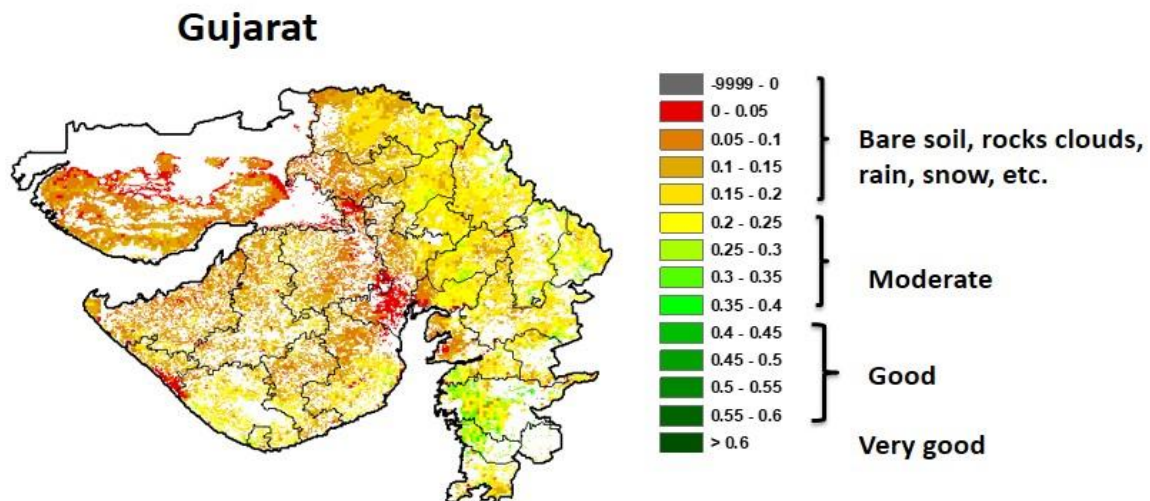
			<ul style="list-style-type: none"> <li>• Spray methyl-o-demeton 15 ml or imedacloprid 5 ml per pump and spray</li> </ul>
<b>Castor</b>		Wilt	 <ul style="list-style-type: none"> <li>• For the control of wilt in castor drenching with coper oxychloride 50-60 gm per pump near affected plant.</li> <li>• Apply supplementary dose fertilizer in early sown crop.</li> <li>• Sowing the crop as intercrop at August month in groundnut.</li> </ul>
<b>Pearl millet</b>			<ul style="list-style-type: none"> <li>• Interculturing and hand weeding should be carried out in vapsa condition.</li> <li>• Interculturing should be done two to three times to keep the crop weed free and maintain soil moisture.</li> <li>• Apply supplementary dose of Urea fertilizer 70-80 kg/ha.</li> </ul>
<b>Green gram/ Black gram</b>			<ul style="list-style-type: none"> <li>• Apply the Ammonium Sulphate fertilizer as a supplementary dose 20-25 kg/ ha after 30-45 days.</li> <li>• Do not apply Urea fertilizer as a supplementary dose.</li> </ul>
<b>Sesame</b>			<ul style="list-style-type: none"> <li>• Sesame can be grown as an intercrop and as a mixed crop with cotton, pigeon pea, Castor.</li> <li>• Thinning out extra plant at vapsa condition.</li> <li>• For the control of yellowing of Leaves apply 19-19-19 NPK water soluble fertilizer @ 50 g. and copper oxychloride @ 30 g. in 15 liters of water as a spray.</li> </ul>
<b>Red gram</b>			<ul style="list-style-type: none"> <li>• Gap filling operation should be carried out or remove extra plant.</li> <li>• Sowing the crop as intercrop at before end of the July month.</li> <li>• In late sowing crop select the early mature variety like Gujarat tuver-100 and Gujarat tuver-101 and medium late variety BDN-</li> </ul>



			2.
<b>Soybean</b>			<ul style="list-style-type: none"> <li>• Interculturing and hand weeding should be carried out in vaspas condition.</li> </ul>
<b>Sorghum/ Maize</b>			 <ul style="list-style-type: none"> <li>• Continuously monitor the sorghum crop for shoot fly infestation, if infestation observe above ETL spray imidacloprid 17.8 SL 5 ml/10 litre of water</li> </ul>
<b>Vegetables</b>			<ul style="list-style-type: none"> <li>• Infected plants should be uprooted and buried in the soil.</li> <li>• Keep vegetable crop weed free.</li> <li>• For the control of leaf webber in fruit leafy vegetable spray 15 ml methyl-O-demeton (25 EC) Or 10 ml diamethoate (30 EC) in 15 liter of water.</li> <li>• For the control of thrips and white fly, spray acetamiprid 20 % SP@ 10.0 gm / 10 lit of water at 15 days interval.</li> <li>• For the control of thrips in chilli, spray 30 ml profenophos in 15 litres of water. In case of heavy attack make spray of spinosad or spinetoram 7-8 ml per 15 liter of water.</li> <li>• For the control of fruit and shoot borer, spray acetamiprid 20 % SP@ 10 gm / 15 lit of water at 15 days interval.</li> <li>• In brinjal and tomato crops control of fruit borer, spray reenaxipayar @ 5 ml in 15 lit of water. For the control of fruit fly, spray acetemapid 10 gm in 15 lit of water.</li> </ul>
<b>Cow</b>			<ul style="list-style-type: none"> <li>• Keep animals indoor and safe place during the raining period.</li> <li>• Spray phenyl in the animal shed to avoid flies and mosquitoes. Keep animal shed hygienic and clean to avoid flies and mosquitoes.</li> </ul>

- Dry the milking animal shade with wheat or other agricultural waste materials.
- Provide 6-8 kg good quality dry roughage with 15-20 kg green fodder to the animals.  
For milch animals, regularly follow schedule of 1 kg feed + 50 g mineral mixture per 2 liters of milk yield.
- Spray Deltamethrin or Amitraz 2 ml/litre of water for the control of tick.

**NOAA/VIIRS/BLENDED NDVI Composite ending on Week no 30  
(22.07.2020 to 28.07.2020) over Agricultural region**



Agricultural Vigour is moderate over isolated places of eastern part of the state.

Source: <https://www.star.nesdis.noaa.gov>