



હવામાન આગાહી આધારીત કૃષિ સલાહ બુલેટીન ઉત્તર સૌરાષ્ટ્ર ખેત આબોહવાકીય વિભાગ તા. ૧૧-૦૨-૨૦૧૫ થી તા. ૧૫-૦૨-૨૦૧૫



(ગ્રામીણ કૃષિ મૌસમ સેવા, સૂકી ખેતી સંશોધન કેન્દ્ર, જી.કૃ.યુ., તરઘડીયા અને ભારત મૌસમ વિભાગ દ્વારા સંપન્ન)

કૃષિ હવામાન બુલેટીન નં: ૯૧/૨૦૧૫

પાછલા અઠવાડિયાનું રાજકોટનું હવામાન

હવામાન પરિબલો	ઉત્તર સૌરાષ્ટ્ર
વરસાદ (મી.મી)	00
મહત્તમ તાપમાન (સે.ગ્રે)	28.5-31.0
લઘુત્તમ તાપમાન (સે.ગ્રે)	11.3-14.8
ભેજ (%) સવાર	54-77
ભેજ (%) બપોરબાદ	51-75
પવનની ગતિ (કિમી/કલાક)	1.98-4.09

હવામાન આગાહી: પત્રક-ક

ઉત્તર સૌરાષ્ટ્ર ખેત આબોહવાકીય વિભાગ-હવામાન આગાહી
(તા. ૧૧-૦૨-૨૦૧૫ થી તા. ૧૫-૦૨-૨૦૧૫)
કૃષિ સલાહ :

સામાન્ય	ભારત સરકારશ્રીના હવામાન ખાતા તરફથી મળેલ હવામાન માહિતી અનુસાર અત્રેના ગ્રામીણ કૃષિ મૌસમ સેવા વિભાગ, જુનાગઢ કૃષિ યુનિવર્સિટી, તરઘડીયા તરફથી જણાવવામાં આવે છે કે, ઉત્તર સૌરાષ્ટ્ર ખેત આબોહવાકીય વિસ્તારના				
	૧. રાજકોટ: જીલ્લામાં આગામી તા. ૧૧-૦૨-૨૦૧૫ થી તા. ૧૫-૦૨-૨૦૧૫ દરમિયાન હવામાન મુખ્યત્વે સુકું અને ચોખ્ખું રહેશે. પવનની દિશા ઉત્તર અને ઈશાન ની રહેવાની અને પવનની ઝડપ ૧૨ થી ૨૨ કીમી/કલાક રહેવાની શક્યતા છે. આ સમયગાળામાં મહત્તમ તાપમાન દિવસ દરમિયાન ૩૦ થી ૩૧ ડીગ્રી સેલ્શીયસ જેટલું તેમજ લઘુત્તમ તાપમાન રાત્રિ દરમિયાન ૧૬ થી ૧૮ ડીગ્રી સેલ્શીયસ જેટલું રહેવાની સંભાવના છે.				
તારીખ	દિવસ-૧	દિવસ-૨	દિવસ-૩	દિવસ-૪	દિવસ-૫
પેરામીટર	૧૧-૦૨-૧૫	૧૨-૦૨-૧૫	૧૩-૦૨-૧૫	૧૪-૦૨-૧૫	૧૫-૦૨-૧૫
વરસાદ (મી.મી)	0	0	0	0	0
મહત્તમ તાપમાન (સે.ગ્રે)	30	30	30	31	31
લઘુત્તમ તાપમાન (સે.ગ્રે)	16	16	17	18	18
વાદળની સ્થિતિ (ઓકટા)	0	0	0	0	0
મહત્તમ ભેજ (%) સવાર	39	37	28	39	60
લઘુત્તમ ભેજ (%) બપોરબાદ	26	23	15	17	21
પવનની ગતિ (કિમી/કલાક)	22	15	12	12	13
પવનની દિશા (ડીગ્રી)	30	20	60	50	50

- **૨.જામનગર** જીલ્લામાં આગામી તા.૧૧-૦૨-૨૦૧૫ થી તા.૧૫-૦૨-૨૦૧૫ દરમ્યાન હવામાન મુખ્યત્વે સૂકું અનેચોખ્ખુ રહેશે. પવનની દિશા ઈશાન અને ઉતરની રહેવાની અને પવનની ઝડપ **૧૩ થી ૨૭ કીમી/કલાક** રહેવાની શક્યતા છે. આ સમયગાળામાં મહત્તમ તાપમાન દિવસ દરમ્યાન **૨૮ થી ૨૯** ડીગ્રી સેલ્શીયસ જેટલું તેમજ લઘુત્તમ તાપમાન રાત્રિ દરમ્યાન **૧૭ થી ૧૮** ડીગ્રી સેલ્શીયસ જેટલું રહેવાની સંભાવના છે.

તારીખ	દિવસ-૧	દિવસ-૨	દિવસ-૩	દિવસ-૪	દિવસ-૫
પેરામીટર	૧૧-૦૨-૧૫	૧૨-૦૨-૧૫	૧૩-૦૨-૧૫	૧૪-૦૨-૧૫	૧૫-૦૨-૧૫
વરસાદ (મી.મી)	૦	૦	૦	૦	૦
મહત્તમ તાપમાન (સે.ગ્રે)	૨૮	૨૮	૨૯	૨૯	૨૯
લઘુત્તમ તાપમાન (સે.ગ્રે)	૧૭	૧૭	૧૮	૧૮	૧૮
વાદળની સ્થિતિ (ઓકટા)	૦	૦	૦	૦	૦
મહત્તમ ભેજ (%) સવાર	૩૭	૩૪	૩૫	૫૪	૭૫
લઘુત્તમ ભેજ (%) બપોરબાદ	૨૬	૨૪	૧૮	૨૩	૩૨
પવનની ગતિ (કિમી/કલાક)	૨૭	૧૬	૧૩	૧૩	૧૪
પવનની દિશા (ડીગ્રી)	૩૦	૨૦	૪૦	૪૦	૫૦

- **અમરેલી** જીલ્લામાં આગામી તા.૧૧-૦૨-૨૦૧૫ થી તા.૧૫-૦૨-૨૦૧૫ દરમ્યાન મુખ્યત્વે સૂકું અનેચોખ્ખુ રહેશે. પવનની દિશા ઉતર અને ઈશાનની રહેવાની અને પવનની ઝડપ **૧૨ થી ૧૭ કીમી/કલાક** રહેવાની શક્યતા છે. આ સમયગાળામાં મહત્તમ તાપમાન દિવસ દરમ્યાન **૨૭ થી ૨૮** ડીગ્રી સેલ્શીયસ જેટલું તેમજ લઘુત્તમ તાપમાન રાત્રિ દરમ્યાન **૧૭ થી ૧૮** ડીગ્રી સેલ્શીયસ જેટલું રહેવાની સંભાવના છે.








દિવસ-૧	દિવસ-૧	દિવસ-૨	દિવસ-૩	દિવસ-૪	દિવસ-૫
૨૮-૦૧-૧૫	૧૧-૦૨-૧૫	૧૨-૦૨-૧૫	૧૩-૦૨-૧૫	૧૪-૦૨-૧૫	૧૫-૦૨-૧૫
પેરામીટર					
વરસાદ (મી.મી)	૦	૦	૦	૦	૦
મહત્તમ તાપમાન (સે.ગ્રે)	૨૭	૨૭	૨૮	૨૮	૨૮
લઘુત્તમ તાપમાન (સે.ગ્રે)	૧૭	૧૭	૧૮	૧૮	૧૮
વાદળની સ્થિતિ (ઓકટા)	૦	૦	૦	૦	૦
મહત્તમ ભેજ (%) સવાર	૪૯	૪૫	૩૧	૩૭	૫૧
લઘુત્તમ ભેજ (%) બપોરબાદ	૩૩	૨૭	૨૧	૨૦	૨૨
પવનની ગતિ (કિમી/કલાક)	૧૭	૧૬	૧૨	૧૩	૧૩
પવનની દિશા (ડીગ્રી)	૩૬૦	૧૦	૨૦	૨૦	૫૦






- **સુરેન્દ્રગર** જીલ્લામાં આગામી તા.૧૧-૦૨-૨૦૧૫ થી તા.૧૫-૦૨-૨૦૧૫ દરમ્યાન હવામાન મુખ્યત્વે સૂકું અનેચોખ્ખુ રહેશે. પવનની દિશા ઉતર અને ઈશાનની રહેવાની અને પવનની ઝડપ **૧૨ થી ૧૫ કીમી/કલાક** રહેવાની શક્યતા છે. આ સમયગાળામાં મહત્તમ તાપમાન દિવસ દરમ્યાન **૨૯ થી ૩૦** ડીગ્રી સેલ્શીયસ જેટલું તેમજ લઘુત્તમ તાપમાન રાત્રિ દરમ્યાન **૧૭ થી ૧૮** ડીગ્રી સેલ્શીયસ જેટલું રહેવાની સંભાવના છે.





તારીખ	દિવસ-૧	દિવસ-૨	દિવસ-૩	દિવસ-૪	દિવસ-૫
પેરામીટર	૧૧-૦૨-૧૫	૧૨-૦૨-૧૫	૧૩-૦૨-૧૫	૧૪-૦૨-૧૫	૧૫-૦૨-૧૫
વરસાદ (મી.મી)	૦	૦	૦	૦	૦
મહત્તમ તાપમાન (સે.ગ્રે)	૨૯	૨૯	૨૯	૩૦	૩૦
લઘુત્તમ તાપમાન (સે.ગ્રે)	૧૭	૧૭	૧૮	૧૮	૧૮
વાદળની સ્થિતિ (ઓકટા)	૦	૦	૦	૦	૦
મહત્તમ ભેજ (%) સવાર	૫૨	૪૫	૩૧	૩૪	૪૪
લઘુત્તમ ભેજ (%) બપોરબાદ	૩૫	૨૮	૨૨	૨૧	૨૧
પવનની ગતિ (કિમી/કલાક)	૧૪	૧૫	૧૨	૧૨	૧૩
પવનની દિશા (ડીગ્રી)	૪૦	૨૦	૩૦	૪૦	૪૦

- ❖ લઘુત્તમ તાપમાન અને મહત્તમ તાપમાન અનુક્રમે ૨૦ ડીગ્રી અને ૩૦ ડીગ્રી સે. આસપાસ થાય એટલે ઉનાળુ મગફળી, તલ અને શાકભાજી ટામેટી, રીંગણી, ગુવાર, દુધી, તુરીયા, ગલકા, કારેલા, કાકડી અને તરબુચનુ વાવેતર કરવુ.

મુખ્ય પાક	પાક અવસ્થા	રોગ/જીવાત/જાત	કૃષિ સલાહ
			(૧૦ લીટર પાણીમાં મિશ્ર કરી ભલામણ કરેલ દવા છાંટવી)
ઉનાળુ મગફળી	વાવેતર	ટીએજી-૨૪, જીજી-૨, ટીજી-૩૭-એ, ટીપીજી-૪૧	આ પખવાડીયામાં તાપમાન ૨૨-૨૫° સે. થાય એટલે ઉનાળુ મગફળીનું વાવેતર કરી દેવું. વાવેતર સમયેમગફળીના બીયાને ૧.૨૫ ગ્રામ ટેબ્યુકોનાઝોલ દવાનો ૧ કિ.ગ્રા. દાણા પ્રમાણે ૫૮ આપવો. સીંગલ સુપર ફોસ્ફેટ ૩૧૨ કિ.ગ્રા., એમોનીયમ સલ્ફેટ ૧૨૫ કિ.ગ્રા. અને અરંડીનો ખોળ ૨૫૦ કિ.ગ્રા./હેક્ટર અથવા ડી.એ.પી ૧૦૮ કિ.ગ્રા. અને જીપ્સમ ૨૫૦કિ.ગ્રા./હેક્ટર અને અરંડીનો ખોળ ૨૫૦ કિ.ગ્રા./હેક્ટર પાયામાં આપવો.
ઉનાળુ તલ	વાવેતર	ગુજરાત તલ-૨ ગુજરાત તલ-૩	આ પખવાડીયામાં તાપમાન ૨૮-૩૦° સે. થાય એટલે ઉનાળુ તલનું વાવેતર કરી દેવું. બીયારણને ૨-૩ ગ્રામ/કીલો મુજબ થાયરમ-કાર્બોક્સીન, મેન્કોઝેબ અથવા કાર્બેન્ડાઝીમનો ૫૮ આપવો -પાયામાં સીંગલ સુપર ફોસ્ફેટ ૨૫ કિ.ગ્રા./ વિઘે અને યુરિયા ૮ આપવું. અથવા - ડી.એ.પી ૮ કિ.ગ્રા. અને જીપ્સમ ૮૦ કિ.ગ્રા./ વિઘે અને યુરિયા ૮ કિ.ગ્રા./ વિઘે આપવું. તેમજ તલના પાકમાં સરકારી ગ્રેડ-૫ વાળુ સુક્ષ્મતત્વોનું મિશ્રણ ૩.૨ કિ.ગ્રા./ વિઘે અને અરંડીનો ખોળ ૮૦ કિ.ગ્રા./ વિઘે જમીનમાં આપવો.
ટમેટા	ફેર રોપણી	પુસા હાઈબ્રીડ, પુસા બી, જૂનાગઢ રૂબી, ગુજરાત ટમેટા-૧	વાવેતર અંતર ૬૦-૮૦ x ૪૫-૬૦ સે.મી. રાખવું તથા યુરીયા ૧૬૩ , સીંગલ સુપર ફોસ્ફેટ ૬૨૫ કિ.ગ્રા., અને મ્યુરેટ ઓફ પોટાશ ૧૬૭ કિ.ગ્રા./હેક્ટર પાયામાં આપવો.
રીંગણ	ફેર રોપણી	જૂનાગઢ લંબગોળ, રીંગણ જૂનાગઢ લાંબા, ગુજરાત રીંગણ-૨	વાવેતર અંતર ૮૦ x ૬૦ સે.મી. રાખવું તથા યુરીયા ૧૦૮ , સીંગલ સુપર ફોસ્ફેટ ૩૧૨ કિ.ગ્રા., અને મ્યુરેટ ઓફ પોટાશ ૮૩ કિ.ગ્રા./હેક્ટર પાયામાં આપવો.
ભીંડા	વાવેતર	ગુજરાત હાઈબ્રીડ ભીંડા-૧, ગુજરાત ભીંડા-૨	વાવેતર અંતર ૬૦ x ૪૫ સે.મી. રાખવું તથા યુરીયા ૧૦૮ , સીંગલ સુપર ફોસ્ફેટ ૩૧૨ કિ.ગ્રા., અને મ્યુરેટ ઓફ પોટાશ ૮૩ કિ.ગ્રા./હેક્ટર પાયામાં આપવો.
તુરીયા	વાવેતર	પુસા નસદાર, જયપુરી	વાવેતર અંતર ૧.૫ x ૦.૫ મીટર રાખવું તથા યુરીયા ૨૭ , સીંગલ સુપર ફોસ્ફેટ ૭૮ કિ.ગ્રા., અને મ્યુરેટ ઓફ પોટાશ ૨૧કિ.ગ્રા./હેક્ટર પાયામાં આપવો.
દૂધી	વાવેતર	પુસા સમર પ્રોલીફિક લોંગ, જૂનાગઢ ટેન્ડર લોંગ	વાવેતર અંતર ૨ x ૦.૫ મીટર રાખવું તથા યુરીયા ૧૦૮ , સીંગલ સુપર ફોસ્ફેટ ૩૧૨ કિ.ગ્રા., અને મ્યુરેટ ઓફ પોટાશ ૮૩ કિ.ગ્રા./હેક્ટર પાયામાં આપવો.
ગલકાં	વાવેતર	પુસા ચીકની	વાવેતર અંતર ૧.૫ x ૦.૫ મીટર રાખવું તથા યુરીયા ૨૭ , સીંગલ સુપર ફોસ્ફેટ ૭૮ કિ.ગ્રા., અને મ્યુરેટ ઓફ પોટાશ ૨૧કિ.ગ્રા./હેક્ટર પાયામાં આપવો.
કારેલાં	વાવેતર	પ્રિયાપુસા, દો મોસમી	વાવેતર અંતર ૧ x ૧ મીટર રાખવું તથા યુરીયા ૬૫ , સીંગલ સુપર ફોસ્ફેટ ૩૭૫ કિ.ગ્રા., અને મ્યુરેટ ઓફ પોટાશ ૧૦૦ કિ.ગ્રા./હેક્ટર પાયામાં આપવો.
ગુવાર	વાવેતર	પુસા સદાબહાર, પુસા નવબહાર, આઈસી-૧૧૩૮૮	વાવેતર અંતર ૬૦ x ૩૦ સે.મી. રાખવું તથા યુરીયા ૫૫ , સીંગલ સુપર ફોસ્ફેટ ૨૩૫ કિ.ગ્રા., અને મ્યુરેટ ઓફ પોટાશ ૬૩ કિ.ગ્રા./હેક્ટર પાયામાં આપવો.
કાકડી	વાવેતર	જાપાનીઝ લાંબી લીલી, સ્ટ્રેઈટ-૮, પુસા સંયોગ	વાવેતર અંતર ૧ x ૧ મીટર રાખવું તથા યુરીયા ૫૫ , સીંગલ સુપર ફોસ્ફેટ ૧૫૬ કિ.ગ્રા., અને મ્યુરેટ ઓફ પોટાશ ૪૨ કિ.ગ્રા./હેક્ટર પાયામાં આપવો.
તરબુચ	વાવેતર	સેગર બેબી, અરકા જયોતી	વાવેતર અંતર ૨ x ૧ મીટર રાખવું તથા યુરીયા ૧૦૮ , સીંગલ સુપર ફોસ્ફેટ ૩૧૨ કિ.ગ્રા., અને મ્યુરેટ ઓફ પોટાશ ૮૩ કિ.ગ્રા./હેક્ટર પાયામાં આપવો.
ચણા	દાણા ભરાવા	—	ચણાના પાકમાં લીલી ઈયળ તથા લશ્કરી ઈયળના કુદરતી નિયંત્રણ માટે પક્ષીઓને બેસવા માટે ' T ' આકારના ટેકા મુકવા અને વધુ ઉપદ્રવ હોય તો એમામેક્ટીન બેન્ઝોએટ ૬.૫ ગ્રામ ૧૦ લીટર પાણીમાં મિશ્ર કરી છાંટવી.

ઘઉં	નિંઘલ/ પોંક	—	તેમજ નિંઘલ અને પોંક અવસ્થાએ સમયસર પિયત આપવું.
જીરૂ	વૃદ્ધિ/ફુલ	મોલો-શીપ્સ ચરમી અને રાખોડી લીલો સુકારો	નિયંત્રણ માટે એસીટામાપ્રીડ ૫ ગ્રામ ૧૦ લીટર પાણીમાં મિશ્ર કરી છાંટવી અને ચરમી અને રાખોડી રોગના નિયંત્રણ માટે મેન્કોઝેબ ૨૭ ગ્રામ અને હેકઝાકોનાઝોલ ૧૫ મીલી દવાના ૧૦ લી પાણીમાં મિશ્ર કરી વારાફરતી છંટકાવ ૧૦ દિવસના અંતરે કરવા. પિયત નિયંત્રિત આપવું.   ઉભા પાકમાં સુકારાના નિયંત્રણ માટે પિયત આપવાનું બંધ કરવું.  
ઘાણા	ફુલ/ ઢાણા ભરાવા	રાખોડી	રાખોડી રોગના નિયંત્રણ માટે હેકઝાકોનાઝોલ ૧૫ મીલી દવાના ૧૦ લી પાણીમાં મિશ્ર કરી છંટકાવ ૧૦ દિવસના અંતરે કરવા. પિયત નિયંત્રિત આપવું.
તુવેર	ફુલ અને શીંગમાં ઢાણા ભરાવવાની અવસ્થા	લીલી ઈયળ અને શીંગ માખી	તુવેરના પાકમાં લીલી ઈયળ અને શીંગ માખીના અસરકારક નિયંત્રણ માટે ફુલ આવવાની શરૂઆત થાય ત્યારે અને ૫૦ % ફુલ આવે ત્યારે અને લીલી શીંગ બેસવાની શરૂઆત થાય ત્યારે મોનોક્રોટોફોસ ૩૬ એસએલ ૨૦ મીલી /૧૦ લીટર પાણીમાં ભેળવી છંટકાવ કરવો.
કપાસ	કપાસનીવીણી/ કરાંઠી ઉપાડવી		છેલ્લી વીણી કરીને કપાસની કરાંઠીને કોઈપણ સંજોગોમાં સળગાવવી નહીં, પરંતુ રોટાવેટર/ચકરડી(ચોપર)-ની મદદથી નાના ટૂકડા કરીને જમીનમાં ભેળવી/ઢાટી દેવી જેથી જમીનમાં સેન્દ્રીય તત્વ ઉમેરાવાથી જમીનના સ્વાસ્થ્યમાં સુધારો થશે. અથવા કરાંઠીને ભેગી કરી શ્રેડરથી નાના ટૂકડા કરીને છાણ, યુરિયા, કંપોષ્ટ કલ્ચર ઉમેરી દેશી(સેનદ્રીય) ખાતર બનાવવું.   
ડુંગળી/લસણ	વિકાસ	શીપ્સ	તેના નિયંત્રણ માટે પ્રોફેનોફોસ ૨૦ મીલી અને લેમબ્ડા સાયહેલોથ્રીન ૧૫ મીલી ૧૦ લી પાણીમાં મિશ્ર કરી વારાફરતી છંટકાવ ૧૦ દિવસના અંતરે કરવો.

		 <p>પાનનીટોચનોસુકારો /જાંબલી ધાબાનો રોગ</p>	<p>આ રોગના નિયંત્રણ માટે મેન્કોઝેબ ૨૭ ગ્રામ અને હેકઝાકોનાઝોલ ૧૫ મીલી દવાના ૧૦ લી પાણીમા મિશ્ર કરી વારાફરતી બે છંટકાવ ૧૦ દિવસના અંતરે કરવા. પિયત નિયંત્રિત આપવું.</p> 
રીંગણી અને ટમેટી	ફૂલ/ફળ	<p>ફૂબ અને ફળ કોરી ખાનાર ઈયળ</p> 	<p>ફૂબ અને ફળ કોરી ખાનાર ઈયળના નિયંત્રણ માટે નુકશાન થયેલ ફૂબ અને ફળોને તોડીને દર અઠવાડીએ નિયમિત અવશ્ય જમીનમાં દાટી દેવા અને લીંબોળીનું તેલ ૫૦ મીલી અથવા લીંબોળીના મીંજનું ૫ ટકા અર્કનું દ્રાવણ ૫૦૦ મીલ ૧૦ લી પાણીમા મિશ્ર કરી છંટકાવ કરવો. જો વધુ ઉપદ્રવ હોય તો સ્પીનોસેડ ૪૮ ઈસી અથવા રીનાક્ષીપીયર ૩ મીલી ૧૦ લી પાણીમા મિશ્ર કરી દવા છાંટવી.</p> 
કોબી અને ફલાવર	વૃદ્ધિ/દડા	હીરા કુદુ	તેના નિયંત્રણ માટે સ્પીનોસાદ ૩ મીલી ૧૦ લી પાણીમા મિશ્ર કરી છંટકાવ કરવો.
મરચી	ફૂલ/ફળ	<p>શીપ્સ</p>  <p>સુકારો</p> <p>કાલવ્રણ</p>	<p>સ્પીનોસેડ ૪૮ ટકા ૩ મીલી અથવા એબામેક્ટીન ૧૦ મી.લી. દવા વારા ફરતી ૧૦ લીટર પાણીમાં મિશ્ર કરી ૧૦ દિવસના અંતરે છાંટવી.</p> <p>૪૦ ગ્રામ ટ્રાયકોડર્મા કુગનો પાવડર ૧૦ લીટર પાણીમાં મિશ્ર કરી જમીનમાં થડની ફરતે મુળ વિસ્તારમાં નિતારવો.</p> <p>નિયંત્રણ માટે મેન્કોઝેબ અથવા કલોરોથેલોનીલ ૨૫ ગ્રામ દવા ૧૦ લી પાણીમા મિશ્ર કરી છાંટવી.</p>

			
વેલાવાળા શાકભાજી	વૃદ્ધિ/કુલ	પાન કોરીયુ - શ્રીપ્સ, સફેદ માખી તળછારો -	તેના નિયંત્રણ માટે એસીટેમાપ્રીડ ૨૦ ટકા ૫ ગ્રામ અને લીબોળીનું તેલ ૫૦ મીલી / ૧૦ લીટર પાણીમાં મીશ્ર કરી અથવા લીબોળીના મીજનું ૫ ટકા અર્કનું દ્રાવણનો છંટકાવ કરવો. મેન્કોઝેબ ૨૭ ગ્રામ અથવા કલોરોથેલોનીલ ૨૭ ગ્રામ અથવા ફોઝેટાઈલ ૨૦ ગ્રામના ૧૫ દિવસના અંતરે ત્રણ છંટકાવ કરવા.
આંબો	કુલ	મધીયો અને મગીયાની ઈયળ ભૂકીછારો	તેના નિયંત્રણ માટે ઈમીડાકલોપ્રીડ ૫ મીલી ૧૦ લીટર પાણીમાં મિશ્ર કરી ૧૦ દિવસના અંતરે ૨ વાર છાંટવી.  તેના નિયંત્રણ માટે રોગના હેકઝાકોનાઝોલ ૧૫ મીલી ૧૦ લીટર પાણીમાં મિશ્ર કરી ૧૦ દિવસના અંતરે છાંટવી. 
પશુ/મરઘા		દુધાળા પશુના આઉને ઝીંક ઓકસાઈડ અથવા બોરીક પાવડર થી બરાબર સાફ કરવું. પશુઓમાં ખરવા મોવાસાના રોગના નિયંત્રણ માટે રસીકરણ કરવું. તેમજ ઈતરડીના નિયંત્રણ માટે ડેલ્ટામેથ્રીન અથવા એમીટાઝ ૨ મી.લી. એક લીટર પાણીમાં નાખીને છાંટવી. મરઘા ઘરને કંતાન/સણીયા કોથળાથી ઢાંકીને ઠંડી સામે રક્ષણ આપવું. ૧૫ અઠવાડિયાથી નાના મરઘાની યાંચનું કટીંગ કરવું. મરઘાઓને રાનીખેત/ન્યુકેસ્ટલ રોગ સામેની રસીનું રસીકરણ કરવું.	

જા.નં.જુકૃયુ/ સંવે(સુખે)/એગ્રોમેટ/બુલેટીન/ ૨૦૧૫
તરઘડીયા(રાજકોટ). તારીખ: ૧૦/૦૨/૨૦૧૫

પ્રતિ,
તંત્રીશ્રી/ ડાયરેક્ટરશ્રી,
રાજકોટ.

ઉપરોક્ત માહિતી આપના દૈનિક સમાચાર પત્રોમાં, રેડિયોમાં ગામના ચોરાના કાર્યક્રમમાં તથા ટીવીના ગ્રામ્ય કાર્યક્રમમાં વિનામૂલ્યે પ્રસિધ્ધ કરવા નમ્ર વિનંતી છે. સહકારની અપેક્ષા સહ આભાર.

સંશોધન વૈજ્ઞાનિક (સૂકી ખેતી)
જુનાગઢ કૃષિ યુનિવર્સિટી
તરઘડીયા