



મહતમભેજ(%) સવાર	52	33	38	35	43
લઘુતમભેજ (%) બપોરબાદ	16	18	20	17	16
પવનનીગતિ(મી/કલાક)	21	16	13	10	8
પવનનીદિશા(ડીગ્રી)	50	55	35	100	278

**જામનગર:** જીલ્લામાં આગામી તા.૧૪-૦૨-૨૦૧૮ થી તા.૧૮-૦૨-૨૦૧૮ દરમ્યાન હવામાન સુકું, ઠંડુ અને મુખત્વે વાદળછાયું રહેશે. પવનની દિશા પશ્ચિમ, વાયવ્ય અને ઈશાનની રહેવાની અને પવનની ઝડપ ૯ થી ૨૫ કીમી/કલાક રહેવાની શક્યતા છે. આ સમય ગાળામાં મહતમ તાપમાન દિવસ દરમ્યાન ૨૮-૨૯ ડીગ્રી સેલ્શીયસ જેટલું તેમજ લઘુતમ તાપમાન રાત્રી દરમ્યાન ૧૫-૧૬ ડીગ્રી સેલ્શીયસ જેટલું રહેવાની સંભાવના છે.

તારીખ	દિવસ-૧	દિવસ-૨	દિવસ-૩	દિવસ-૪	દિવસ-૫
પેરામીટર	૧૪-૦૨-૧૮	૧૫-૦૨-૧૮	૧૬-૦૨-૧૮	૧૭-૦૨-૧૮	૧૮-૦૨-૧૮
વરસાદ(મી.મી)	0	0	0	0	0
મહતમતાપમાન (સે.ગ્રે)	28	29	29	29	28
લઘુતમતાપમાન (સે.ગ્રે)	15	15	16	15	15
વાદળનીસ્થિતિ(ઓકટા)	1	0	0	0	0
મહતમભેજ(%) સવાર	62	42	41	42	60
લઘુતમભેજ(%) બપોરબાદ	25	24	25	25	26
પવનનીગતિ(કિમી/કલાક)	25	20	15	12	9
પવનનીદિશા(ડીગ્રી)	47	47	38	254	311

**અમરેલી:** જીલ્લામાં આગામી તા.૧૪-૦૨-૨૦૧૮ થી તા.૧૮-૦૨-૨૦૧૮ દરમ્યાન સુકું, ઠંડુ અને મુખત્વે વાદળછાયું રહેશે. પવનની દિશા પશ્ચિમ, દક્ષીણ અને ઈશાનની રહેવાની અને પવનની ઝડપ ૧૦ થી ૨૨ કીમી/કલાક રહેવાની શક્યતા છે. આ સમય ગાળામાં મહતમ તાપમાન દિવસ દરમ્યાન ૩૦-૩૨ ડીગ્રી સેલ્શીયસ જેટલું તેમજ લઘુતમ તાપમાન રાત્રી દરમ્યાન ૧૬-૧૭ ડીગ્રી સેલ્શીયસ જેટલું રહેવાની સંભાવના છે.

તારીખ	દિવસ-૧	દિવસ-૨	દિવસ-૩	દિવસ-૪	દિવસ-૫
પેરામીટર	૧૪-૦૨-૧૮	૧૫-૦૨-૧૮	૧૬-૦૨-૧૮	૧૭-૦૨-૧૮	૧૮-૦૨-૧૮
વરસાદ(મી.મી)	0	0	0	0	0
મહતમતાપમાન (સે.ગ્રે)	30	31	31	32	32
લઘુતમતાપમાન (સે.ગ્રે)	16	17	17	17	17
વાદળનીસ્થિતિ(ઓકટા)	1	0	1	0	0
મહતમભેજ(%) સવાર	43	35	38	33	38
લઘુતમભેજ(%) બપોરબાદ	18	21	22	18	16
પવનનીગતિકિમી/કલાક)	22	16	12	12	10

પવનનીદિશા(ડીગ્રી)	40	49	29	169	269
-------------------	----	----	----	-----	-----




સુરેન્દ્રનગર: જીલ્લામાં આગામી તા.૧૪-૦૨-૨૦૧૮ થી તા.૧૮-૦૨-૨૦૧૮ દરમ્યાન હવામાન સુકું, ઠંડુ અને મુખત્વે વાદળછાયું રહેશે. પવનની દિશા નૈઋત્ય, અગ્નિ અને ઈશાનની રહેવાની અને પવનની ઝડપ ૮ થી ૧૯ કીમી/કલાક રહેવાની શક્યતા છે. આ સમય ગાળામાં મહત્તમ તાપમાન દિવસ દરમ્યાન ૨૯-૩૧ ડીગ્રી સેલ્શીયસ જેટલું તેમજ લઘુત્તમ તાપમાન રાત્રી દરમ્યાન ૧૫-૧૬ ડીગ્રી સેલ્શીયસ જેટલું રહેવાની સંભાવના છે.




તારીખ	દિવસ-૧	દિવસ-૨	દિવસ-૩	દિવસ-૪	દિવસ-૫
પેરામીટર	૧૪-૦૨-૧૮	૧૫-૦૨-૧૮	૧૬-૦૨-૧૮	૧૭-૦૨-૧૮	૧૮-૦૨-૧૮
વરસાદ(મી.મી)	૦	૦	૦	૦	૦
મહત્તમતાપમાન (સે.ગ્રે)	29	30	31	31	31
લઘુત્તમતાપમાન (સે.ગ્રે)	15	15	16	16	15
વાદળનીસ્થિતિ(ઓકટા)	1	0	0	0	0
મહત્તમભેજ(%) સવાર	47	37	37	33	35
લઘુત્તમભેજ(%) બપોરબાદ	16	15	17	16	15
પવનનીગતિકીમી/કલાક)	19	15	13	9	8
પવનનીદિશા(ડીગ્રી)	57	63	35	139	244

૧૮ ફેબ્રુઆરી દરમ્યાન હવામાન સુકું, ઠંડુ અને મુખત્વે વાદળછાયું રહેશે. પવનની દિશા પશ્ચિમ, વાયવ્ય, નૈઋત્ય અને ઈશાનની રહેવાની શક્યતા છે. અને પવનની ઝડપ ૮ થી ૨૫ કીમી/કલાક રહેવાની શક્યતા છે. આ સમયગાળામાં મહત્તમ તાપમાન દિવસ દરમ્યાન ૨૮-૩૨ ડીગ્રી સેલ્શીયસ જેટલું તેમજ લઘુત્તમ તાપમાન રાત્રી દરમ્યાન ૧૫-૧૭ ડીગ્રી સેલ્શીયસ જેટલું રહેવાની સંભાવના છે.




મુખ્ય પાક	પાક અવસ્થા	રોગ/જીવાત/જાત	કૃષિ સલાહ (૧૦ લીટર પાણીમાં મિશ્ર કરી ભલામણ કરેલ દવા છાંટવી )
ઉનાળુ મગફળી	વાવેતર	ટીએજી-૨૪, જીજી-૨, ટિજી-૩૭-એ, ટીપીજી-૪૧	આ પખવાડીયામાં લઘુત્તમ તાપમાન ૨૨-૨૫° સે. થાય એટલે ઉનાળુ મગફળીનું વાવેતર કરી દેવું. વાવેતર સમયે મગફળીના બીયાને ૧.૨૫ ગ્રામ ટેબ્યુકોનાઝોલ દવાનો ૧ કિ.ગ્રા. દાણા પ્રમાણે પટ આપવો. સીંગલ સુપર ફોસ્ફેટ ૩૧૨ કિ.ગ્રા., એમોનીયમ સલ્ફેટ ૧૨૫ કિ.ગ્રા. અને એરંડીનો ખોળ ૨૫૦ કિ.ગ્રા./હેક્ટર અથવા ડી.એ.પી. ૧૦૮ કિ.ગ્રા. અને જીપ્સમ ૨૫૦ કિ.ગ્રા./હેક્ટર અને એરંડીનો ખોળ ૨૫૦ કિ.ગ્રા./હેક્ટર પાયામાં આપવો.
ઉનાળુ તલ	વાવેતર	ગુજરાત તલ-૨ ગુજરાત તલ-૩	આ પખવાડીયામાં તાપમાન ૩૩-૩૦ ડી.સે. થાય એટલે ઉનાળુ તલનું વાવેતર કરી દેવું. બિયારણને ૨-૩ ગ્રામ/કિલો મુજબ થાયરમ-કર્બોક્સીન, મેન્કોઝેબ અથવા કાર્બેન્ડાઝીમનો પટ આપવો.



			-પાયામાં સીંગલ સુપર ફોસ્ફેટ ૨૫ કિ.ગ્રા./વિઘે અને યુરીયા ૮ કિ.ગ્રા./વિઘે આપવું. અથવા - ડી.એ.પી.૯ કિ.ગ્રા. અને જીપ્સમ ૮૦ કિ.ગ્રા./વિઘે અને યુરીયા ૮ કિ.ગ્રા./વિઘે આપવું. તેમજ તલના પાકમાં સરકારી ગ્રેડ-૫ વાળું સૂક્ષ્મતત્વોનું મિશ્રણ ૩.૨ કિ.ગ્રા./વિઘે અને એરંડીનો ખોળ ૮૦ કિ.ગ્રા./વિઘે જમીનમાં આપવો.
ટમેટા	ફેર રોપણી	પુસા હાઈબ્રીડ, પુસા બી, જુનાગઢ રૂબી, ગુજરાત ટમેટા-૧	વાવેતર અંતર ૬૦-૯૦ × ૪૫-૬૦ સે.મી. રાખવું તથા યુરીયા ૧૬૩, સીંગલ સુપર ફોસ્ફેટ ૬૨૫ કિ.ગ્રા., અને મ્યુરેટ ઓફ પોટાશ ૧૬૭ કિ.ગ્રા./ હેક્ટર પાયામાં આપવો.
રીંગણ	ફેર રોપણી	જુનાગઢ લાંબગોળ, રીંગણ જુનાગઢ લાંબા, ગુજરાત રીંગણ-૨	વાવેતર અંતર ૯૦ × ૬૦ સે.મી. રાખવું તથા યુરીયા ૧૦૮, સીંગલ સુપર ફોસ્ફેટ ૩૧૨ કિ.ગ્રા., અને મ્યુરેટ ઓફ પોટાશ ૮૩ કિ.ગ્રા./ હેક્ટર પાયામાં આપવો.
ભીંડા	વાવેતર	ગુજરાત હાઈબ્રીડ ભીંડા-૧, ગુજરાત ભીંડા -૨	વાવેતર અંતર ૬૦ × ૪૫ સે.મી. રાખવું તથા યુરીયા ૧૦૮, સીંગલ સુપર ફોસ્ફેટ ૩૧૨ કિ.ગ્રા., અને મ્યુરેટ ઓફ પોટાશ ૮૩ કિ.ગ્રા./ હેક્ટર પાયામાં આપવો.
તુરીયા	વાવેતર	પુસા નસદાર, જયપુરી	વાવેતર અંતર ૧.૫ × ૦.૫ મીટર રાખવું તથા યુરીયા ૨૭, સીંગલ સુપર ફોસ્ફેટ ૭૮ કિ.ગ્રા., અને મ્યુરેટ ઓફ પોટાશ ૨૧ કિ.ગ્રા./ હેક્ટર પાયામાં આપવો.
દૂધી	વાવેતર	પુસા સમર પ્રોલીફીક લોંગ, જુનાગઢ ટેન્ડર લોંગ	વાવેતર અંતર ૨.૦ × ૦.૫ મીટર રાખવું તથા યુરીયા ૧૦૮, સીંગલ સુપર ફોસ્ફેટ ૩૧૨ કિ.ગ્રા., અને મ્યુરેટ ઓફ પોટાશ ૮૩ કિ.ગ્રા./ હેક્ટર પાયામાં આપવો.
ગલકા	વાવેતર	પુસા ચીકની	વાવેતર અંતર ૧.૫ × ૦.૫ મીટર રાખવું તથા યુરીયા ૨૭, સીંગલ સુપર ફોસ્ફેટ ૭૮ કિ.ગ્રા., અને મ્યુરેટ ઓફ પોટાશ ૨૧ કિ.ગ્રા./ હેક્ટર પાયામાં આપવો.
કારેલા	વાવેતર	પ્રિયાપુસા, દો મોસમી	વાવેતર અંતર ૧ × ૧ મીટર રાખવું તથા યુરીયા ૬૫, સીંગલ સુપર ફોસ્ફેટ ૩૭૫ કિ.ગ્રા., અને મ્યુરેટ ઓફ પોટાશ ૧૦૦ કિ.ગ્રા./ હેક્ટર પાયામાં આપવો.
ગુવાર	વાવેતર	પુસા સદાબહાર, પુસા નવબહાર,	વાવેતર અંતર ૬૦ × ૩૦ સે.મી. રાખવું તથા યુરીયા ૫૫, સીંગલ સુપર ફોસ્ફેટ ૨૩૫ કિ.ગ્રા., અને મ્યુરેટ ઓફ પોટાશ ૬૩ કિ.ગ્રા./

		આઈસી-૧૧૩૮૮	હેક્ટર પાયામાં આપવો.
કાકડી	વાવેતર	જાપાનીઝ લાંબી લીલી, સ્ટ્રેઇટ-૮, પુસા સંયોગ	વાવેતર અંતર ૧ x ૧ મીટર રાખવું તથા યુરીયા ૫૫, સીંગલ સુપર ફોસ્ફેટ ૧૫૬ કિ.ગ્રા., અને મ્યુરેટ ઓફ પોટાશ ૪૨ કિ.ગ્રા./ હેક્ટર પાયામાં આપવો.
તરબુચ	વાવેતર	સુગર બેબી, અરકા જ્યોતી	વાવેતર અંતર ૨ x ૧ મીટર રાખવું તથા યુરીયા ૧૦૮, સીંગલ સુપર ફોસ્ફેટ ૩૧૨ કિ.ગ્રા., અને મ્યુરેટ ઓફ પોટાશ ૮૩ કિ.ગ્રા./ હેક્ટર પાયામાં આપવો.
લસણ	વૃદ્ધિ	શ્રીપ્સ,  પાનની ટોચનો સુકારો 	શ્રીપ્સના નિયંત્રણ માટે લીંબોળીનું તેલ ૫૦ મિલિ અથવા લીંબોળીના મીંજનું ૫ ટકા અર્કનું દ્રાવણ ૫૦૦ મીલી અને પ્રોફેનોફોસ ૨૦ મિલી અથવા લેમ્બડા સાયહેલોથ્રીન ૧૫ મિલી દવાને ૧૦ લીટર પાણીમાં મિશ્ર લીટર પાણીમાં મિશ્ર કરીને છંટકાવ કરવો. પાનની ટોચનો સુકારાના નિયંત્રણ માટે મેન્કોઝેબ ૨૭ ગ્રામ અથવા ક્લોરોથેલોનીલ ૨૭ ગ્રામ અથવા ફોઝેટા ઈલ ૨૦ ગ્રામ ૧૦ લીટર પાણીમાં કરીને ૧૫ દિવસના અંતરે ત્રણ છંટકાવ કરવા.
ચણા	પોપટામાં દાણા ભરાવા	લીલી અને લશ્કરી ઈયળ 	ચણાના પાકમાં લીલી અને લશ્કરી ઈયળના નિયંત્રણ માટે પક્ષીઓને બેસવા માટે ' T ' આકારના બેલાખડા મુકવા. જો વધુ ઉપદ્રવ જણાય તો કવીનાલફોસ ૨૦ મિલી અથવા એમામેકટીન બેન્ઝોએટ ૬.૫ ગ્રામ ૧૦ લીટર પાણીમાં કરીને છંટકાવ કરવો. તેમજ લીંબોળીનું તેલ ૫૦મિલિ અથવા લીંબોળીના મીંજનું ૫ ટકા અર્કનું દ્રાવણ ૫૦૦ મીલી ૧૦ લીટર પાણીમાં કરીને છંટકાવ કરવો. પન્ના સુકારાના નિયંત્રણ માટે ડાયથેન એમ ૪૫, ૨૭ ગ્રામ અને હેક્ઝાકોનાઝોલ ૧૫ મિલી દવા વારાફરતી ૧૦ લીટર પાણીમાં મિશ્ર કરીને ૧૫ દિવસના અંતરે છંટકાવ કરવો.
ધાણા	દેહધાર્મિક પરિપક્વતા	-	ધાણાના પાકની યોગ્ય સમયે કાપણી કરીને પૂળાવાળી સીધો સુર્યપ્રકાશ દાણા પર પડે નહિ તેમ ઉભડા કરવા જેથી દાણાનો લીલો કલર જળવાય રહે.
જીરું	ફૂલ/ દાણા બંધાવા	શ્રીપ્સ	શ્રીપ્સના નિયંત્રણ માટે લીંબોળીનું તેલ ૫૦મિલિ અથવા લીંબોળીના મીંજનું ૫ ટકા અર્કનું દ્રાવણ ૫૦૦ મીલી અને

		<p>ચરમી અને રાખોડી</p> 	<p>થાયોમીથોક્ઝામ ૫ ગ્રામ અથવા સ્પીનોસાદ ૩ મી.લી. ૧૦ લીટર પાણીમાં મિશ્ર કરીને છંટકાવ કરવો.</p> <p>તેમજ ચરમીનો ઉપદ્રવ ન થાય તે માટે ડાયથેન એમ ૪૫, ૨૭ ગ્રામ અને હેક્ઝાકોનાઝોલ ૧૫ મિલી દવા વારાફરતી ૧૦ લીટર પાણીમાં મિશ્ર કરીને ૧૫ દિવસના અંતરે છંટકાવ કરવો.</p> 
ઘઉં	દુધિયા દાણા	-	આ અવસ્થાએ પાણીની ખેંચ પાડવા દેવી નહિ.
ડુંગળી	વૃદ્ધિ	<p>જાંબલી ધાબા</p> 	<p>ડુંગળીના પાકમાં જાંબલી ધાબાના રોગના નિયંત્રણ માટે મેન્કોઝેબ ૨૭ ગ્રામ અથવા ક્લોરોથેલોનીલ ૨૭ ગ્રામ અથવા ફોઝેટા ઈલ ૨૦ ગ્રામના ૧૫ દિવસના અંતરે ત્રણ છંટકાવ કરવા.</p>
કપાસ	વીણી	<p><b>ગુલાબી ઇયળ</b></p> <p>ગુલાબી ઇયળનાં નિયંત્રણ માટે તેમજ પિયત આપવું નહિ. બીજો ફાલ લેવો નહિ. છેલ્લી વીણી પછી ઘેટા બકરા ચરાવવા. જેથી ખુલ્યા વગરના ગુલાબી ઇયળ ના નુકશાન વાળા જીંડવા અને અન્ય કચરો નાશ પામે. ત્યારબાદ કરાંઠી સળગાવવી નહિ પરંતુ રોટાવેટર/મોબાઈલ ચોપરથી નાના ટુકડા કરી જમીનમાં દાંટી દેવા જેથી જમીન સેન્દ્રિય તત્વનો ઉમેરો થવાથી સુંક્ષ્મ જીવોની સંખ્યા વધશે અને જમીનના સ્વાસ્થ્યમાં સુધારો થશે. અથવા કરાંઠી લેગી કરી શ્રેદરથી નાના ટુકડા કરીને છાણ, યુરીયા, કમ્પોસ્ટ કલ્ચર ઉમેરી દેશી(સેન્દ્રિય) ખાતર બનાવવું.</p> 	
રીંગણી અને	કુલ/ફળ	સફેદ માખી	<p>લીંબોળીનું તેલ ૫૦મિલિ અથવા લીંબોળીના મીંજનું ૫ ટકા અર્કનું દ્રાવણ ૫૦૦ મીલી ૧૦ લી. પાણીમાં મિશ્ર કરી છંટકાવ</p>



ટમેટી		<p>ડુંખ અને→ ફળ કોરી ખાનાર ઈયળ</p> <p>કથીરી →</p>	<p>કરવો. જો વ ધુ ઉપદ્રવ હોય તો ટ્રાયએફેસ ૪૦ ઈ.સી. ૨૦ મી.લી. અથવા એસીટેમાપ્રીડ ૨૦ ટકા ૫ ગ્રામ/ ૧૦ લીટર પાણીમાં મિશ્ર કરી છંટકાવ કરવો.</p> <p>▶ ફળ અને ડોકાની ઈયળોનો ઉપદ્રવ હોય તો નુકશાન પામેલ ફળ અને ડોકા તોડીને જમીનમાં દાંટી દેવા અને ક્લોરોનટ્રાનીલીપ્રોલ ૧૮.૫ એસ.સી ( રીનાક્ષીપાયર) દવા ૩ મિલી અથવા ડીડીવીપી ૭૬ ઈસી ૧૦ લીટર પાણીમાં મિશ્ર કરીને છંટકાવ કરવો.</p> <p>▶ રીંગણી અને ટમેટી ના પાકમાં પાન કથીરીના નિયંત્રણ માટે પ્રોપરગાઈટ દવા ૧૦ મિલી/૧૦ લીટર પાણીમાં મિશ્ર કરીને છંટકાવ કરવો.</p>
કોબી અને ફલાવર	વૃદ્ધિ/દડા	હિરાફૂદ	<p>કોબી અને ફલાવરમાં હિરાફૂદાણા નિયંત્રણ માટે સ્પીનોસાદ ૩ મિલી/૧૦ લીટર પાણીમાં મિશ્ર કરી છંટકાવ કરવો</p>
મરચી	ફૂલ/ફળ	<p>પાનની કુકડ - થીપ્સ→</p>  <p>પાનની કુકડ- વાયરસના કારણે પીળા થઈ કુકડાય ગયેલ છોડ ઉપાડી તેનો જમીનમાં દાટી નાશ કરવો. ત્યાં સફેદ માખીથી ફેલાતો હોવાથી તેના નિયંત્રણ માટે હોસ્ટાથીયોન દવા ૨૦ મી.લી. /૧૦ લી. પાણીમાં મિશ્ર કરી છંટકાવ કરવો.</p> <p>કાલવણ →</p>  <p>કાલવણ રોગના નિયંત્રણ માટે મેન્કોઝેબ ૨૭ ગ્રામ અથવા ક્લોરોથેલોનીલ ૨૭ ગ્રામ અથવા ફોઝેટા ઈલ ૨૦ ગ્રામના ૧૫ દિવસના અંતરે ત્રણ છંટકાવ કરવા.</p>	<p>ટ્રાયએફેસ ૪૦ ઈ.સી. ૨૦ મી.લી. અથવા એસીટેમાપ્રીડ ૨૦ ટકા ૫ ગ્રામ અથવા પ્રોફેનોફેસ ૨૦ મી.લી.અને લીંબોળીનું તેલ ૫૦ મીલી અથવા લીંબોળીના મીંજનું ૫ ટકા અર્કનું દ્રાવણ ૫૦૦ મીલી ૧૦ લી.પાણીમાં મિશ્ર કરી છંટકાવ કરવો.</p>
આંબો	ફૂલ	મધીયો અને મગીયાની ઈયળ	<p>આંબામાં મધીયો અને મગીયાની ઈયળના નિયંત્રણ માટે ઈમીડાક્લોપ્રીડ ૫ મિલી ૧૦ લી.પાણીમાં મિશ્ર કરી છંટકાવ કરવો.</p> 

		ભુકીછારો/ રાખોડી	<p>આંબામાં ભુકીછારો/રાખોડીના નિયંત્રણ માટે હેક્ઝાકોનાઝોલ ૧૫ મિલી ૧૦ લી.પાણીમાં મિશ્ર કરી છંટકાવ કરવો.</p> 
<p><b>પશુ/મરઘા</b> પશુ/ મરઘા</p> 	<p>નાના વાછરડાઓને રાત્રે ઠંડીથી બચવા પશુ ઘરમાં રખવા. પ્રજીવથી થતા બૃસેલ્લા અને અન્ય રોગોની ચકાસણી કરાવવી. ખરવા મોવાસાના રોગનું રસીકરણ કરાવવું. ઈતરડીના નિયંત્રણ માટે ડેલ્ટામેથ્રીન અથવા એમીટ્રાઝ ૨ મી.લી. ૧ લીટર પાણીમાં નાખીને છાંટવી. વિટામીન એ તથા ડી પુરકો આપવા. કરમિયાની દવા આપવી તથા ઉછરતા પશુઓમાં બૃસેલ્લા કાફ્લુંડનું રસીકરણ કરાવવું. દુધાળા પશુઓ કે જેની દૂધ ઊપજ ૨ લીટર હોય તેમને ૧ કિલો ખાણ + ૫૦ ગ્રામ ખનીજ તત્વોનું મિશ્રણ આપવું. લીલુઘાસ , સુકું ઘાસ અને ખનીજ તત્વોનું મિશ્રણ ખોરાકમાં આપવું.</p>		

જુકૃયુ/ટેકનિકલ ઓફિસર.(સુખે)/એગ્રોમેટ/બુલેટીન/ /૨૦૧૭  
તરઘડિયા(રાજકોટ), તારીખ:૧૩/૦૨/૨૦૧૮.

પ્રતિ,  
તંત્રીશ્રી/ડાયરેક્ટરશ્રી,  
રાજકોટ,

ઉપરોક્ત માહિતી આપના દૈનિક સમાચાર પત્રોમાં , રેડીયોમાં ગામના ચોરાના કાર્યક્રમમાં તથા ટીવીના ગ્રામ્ય કાર્યક્રમ માં વિના મૂલ્યે પ્રસિધ્ધ કરાવવા નમ્ર વિનતી છે. સહકારની અપેક્ષા સહ આભાર.

ટેકનીકલ ઓફિસર  
સુકી ખેતીસંશોધન કેન્દ્ર  
જુનાગઢ કૃષિ યુનિવર્સિટી  
તરઘડીયા





**GraminKrushiMausamSeva**  
**Main Dry Farming Research Station**  
**Junagadh Agricultural University**  
**Targhadia (Rajkot) - 360 003**  
**Phone: (0281)2784260(O), 2331686(R)**  
**Fax : ( 0281)2784722, Cell :94277 28523**



**Agro met Advisory Service bulletin No.-91 for the Rajkot district**  
(Issued jointly by DFRS, J.A.U., Targhadia (Rajkot) and India Meteorological Department)  
(Period 14 to 18- February - 2018)

**Significant past weather for the preceding week of Rajkot**

Rainfall (mm)	0.0-0.0
Maximum temperature (°C)	26.9-30.2
Minimum temperature (°C)	10.0-13.4
Relative Humidity (%) I	72-89
Relative Humidity (%) II	51-58
Wind speed (Kmph)	3.3-6.7



**Weather forecast until 08-30 hrs of 18/02/2018**




**(1) RAJKOT DISTRICT:**






	14/02/18	15/02/18	16/02/18	17/02/18	18/02/18
Rainfall (mm)	0	0	0	0	0
Max.Temp.(°C)	29	30	31	31	31
Min.Temp.(°C)	15	15	16	16	15
Total CC (octa)	1	0	0	0	0
RH-I (%)	52	33	38	35	43
RH-II (%)	16	18	20	17	16
Wind Speed (kmph)	21	16	13	10	8
Wind Direction(deg.)	50	55	35	100	278




**Agro meteorological Advisories:**

<b>General Advice</b>	<ul style="list-style-type: none"><li>• <b>Rain fall:</b> Dry and mainly clear weather forecasted for next five days.</li><li>• <b>Temperature:</b> Maximum and minimum temperature likely to be in range of 29-31°C and 15-16°C, respectively.</li><li>• <b>Relative Humidity:</b> The RH-I and RH-II is likely to be in the range of 33-52 % &amp; 16-20, respectively.</li><li>• <b>Wind Direction and Speed:</b> Direction and speed of wind is likely to be NE, E, W and 8-21 km/h, respectively.</li></ul>		
<b>Crops</b>	<b>Stage</b>	<b>Insect/Pest/ Variety</b>	<b>Advisory</b>
<b>Summer Groundnut</b>	Sowing	TAG-24, TG-37-A, TPG-41, GG-2, GJG-31	Carry out sowing of summer groundnut as temperature rises to 22-25° C and give seed treatment of Tebuconazole 1.25 gm/1 kg seed. Apply Single Super Phosphate 312 kg, Ammonium sulphate 125 kg and Castor cake 250 kg/ha OR DAP 108 kg, Gypsum 250 kg

			and castor cake 250 kg/ha as basal.
<b>Summer Sesame</b>	Preparation for sowing	G.Til-2, G.Til-3	<b>Procure good quality seeds of sesame</b> and carry out sowing of summer SESAME as minimum and maximum temperature rises up to 19 °C and 30°C, respectively and give seed treatment of vitavax (Carboxin 37.5% + Thiram 37.5%) or mencozeb or carbendazim 2-3 gm/1 kg seed. Apply Single Super Phosphate 156 kg and 55 kg urea/ha, OR DAP 54 kg and 33 kg urea/ha as basal.
<b>Brinjal</b>	Transplan-ting	Junagadh oblong, Junagadh long, Guj. Bringle-2	Keep planting distance 90 X 60 cm <sup>2</sup> and apply urea 108, single super phosphate 312 and murret of potash 83 kg/ha at sowing time.
<b>Lady finger</b>	Sowing	Guj. Hy.-1 & 2	Keep planting distance 60 X 45 cm <sup>2</sup> and apply urea 108, single super phosphate 312 and murret of potash 83 kg/ha at sowing time.
<b>Ridge gourd</b>	Sowing	Pusa nasdar, Jaipuri,	Keep planting distance 1.5 X 0.5 m <sup>2</sup> and apply urea 27, single super phosphate 78 and murret of potash 21 kg/ha at sowing time.
<b>Bottle gourd</b>	Sowing	Junagadh tender long, Pusa summer prolific long	Keep planting distance 2 X 0.5 m <sup>2</sup> and apply urea 108, single super phosphate 312 and murret of potash 83 kg/ha at sowing time.
<b>Sponge guard</b>	Sowing	Pusa chikni	Keep planting distance 1.5 X 0.5 m <sup>2</sup> and apply urea 27, single super phosphate 78 and murret of potash 21 kg/ha at sowing time.
<b>Bitter guard</b>	Sowing	Priya, Pusa domosmi	Keep planting distance 1.0 X 1.0 m <sup>2</sup> and apply urea 65, single super phosphate 375 and murret of potash 100 kg/ha at sowing time.
<b>Cluster bean</b>	Sowing	Pusa sadabahar, Pusa navbahar, IC-11388	Keep planting distance 60 X 30 cm <sup>2</sup> and apply urea 55, single super phosphate 235 and murret of potash 63kg/ha at sowing time.
<b>Water melon</b>	Sowing	Sugar baby, Arka jyoti	Keep planting distance 2.0 X 1.0 m <sup>2</sup> and apply urea 108, single super phosphate 312 and murret of potash 83 kg/ha at sowing time.
<b>Garlic</b>	Girth development	<b>Thrips and</b>  <b>Alternaria leaf blight</b> 	<b>Heavy attack of thrips observed due to migration from harvested cotton field, for control spray neem seed extract 5% and make alternative sprays of profenofos 20 ml and lambda-cyhalothrin 14 ml in 10 liters of water at 10 days interval.</b>  The disease infestation observed in standing crop. Due to cloudy weather increase periods between irrigations means do not over irrigate the crop. <b>Make two Spray 27 gm Mencozeb/10 liters of water at 10 days interval.</b>

<b>Chick pea</b>	Pod formation/development	Heliothes 	Under present weather condition heliothes infestation observed in chickpea. So, Monitor the crop regularly for heliothes and prodenia infestation. <ul style="list-style-type: none"> <li>• “T” shaped bird perches in and around crop field to be installed for controlling the insect population.</li> <li>• Spray <b>neem seed extract</b> 5 % or neem seed oil 50 ml in 10 litres of water.</li> <li>• If infestation cross ETL spray 3 ml <b>Spinosad</b> in 10 liters of water.</li> <li>• <b>Also to prevent blight disease infestation spray Mencozeb 27 gm in 10 liters of water at 10 days interval as precautionary measure.</b></li> </ul>
<b>Wheat</b>	Dough stage	-	Apply irrigation at critical stage without stress.
<b>Cumin</b>	Grain development	<b>Thrips</b>  <b>Blight and Powery mildew</b> 	Under present weather condition attack of thrips and aphids has been reported spray <b>Acetamiprid 5 gm</b> /10 liters of water.  Under present weather condition spray <b>Hexaconazole</b> 15 ml/10 liters of water to prevent blight and powdery mildew infestation. 
<b>Coriander</b>	Physiological maturity	-	Harvest at proper maturity, heap harvested plants as sun rays do not fall directly on coriander seeds, directly to maintain green colour for quality.
<b>Cotton</b>	Picking/pulling of stalks	<b>Animals like goats, sheep among others, should be allowed to graze on unopened bolls and plant debris in the cotton fields after the last picking to prevent infestation in subsequent year. After grazing don't burn cotton stalk but do in situ chopping &amp; burying of cotton stalk in soil by mobile chopper and rotavator to improve soil biomass and health.</b>	

			
<b>Onion</b>	Growth	Thrips Purple blotch → 	<b>For thrips control spray neem seed extract 5% and Make alternative sprays of profenofos 20 ml and lambda-cyhalothrin 14 ml in 10 liters of water at 10 days interval. .</b> Spray <b>Mencozeb</b> 25 gm and <b>hexaconazole</b> 15 ml in 10 liters of water at 10 days interval.
<b>Brinjal &amp; Tomato</b>	Flowering/ fruiting	<b>Sucking pest</b> → & <b>Fruit borer</b>	To control sucking pest spray <b>neem seed extract</b> 5 % or neem seed oil 50 ml and 20 ml <b>Trizophos</b> in 10 liters of water at 15 days In brinjal and tomato constant monitoring of borers by using pheromone traps 4-6 per acre is advised, If insect population is above ETL than spraying of Chlorpyriphos 20 EC 20 ml or DDVP 76 EC 7 ml or Emamectin Benzoate 5 WP 3 g or Chlorantraniliprole 18.5 SC 3 ml or Cypermethrin 10 EC 10 ml per 10 l of water is advise against fruit borer.
<b>Cabbage and cauliflower</b>	Growth & fruiting	Diamond back moth	If insect population is above ETL than spraying of Spinosad 3.0 ml/10 litre of water is advised against diamond back moth in cauliflower and cabbage.
<b>Chili</b>	Flowering & fruiting	<b>Thrips</b> →  Leaf curling Virus →  Anthracnose → 	In present weather conditions severe attack of thrips has been reported. Spray Triazophos 40 EC @ 10 ml or Acephate 75 SP 10 g or Fipronil 5 SC 20 ml per 10 l of water after fruit picking. Apply Neem based insecticide. In present weather conditions, rouging of viral infested crop should be done in chilli. Infected plants should be uprooted and buried in the soil. After rouging, spraying of Imidacloprid @ 5 ml per 10litre of water is advisedfor control the vector, when sky remains clear. Spray <b>Mencozeb</b> 27 gm in 10 liters of water
<b>Mango</b>	Flowering	<b>Blossom midge and Leaf hopper</b> →	To prevent damage spray <b>imidacloprid</b> 5 ml/10 litres of water.

		 <p><b>Powdery Mildew</b>→</p> 	<p>Spray 15 ml <b>Hexaconzole</b> in 10 liters of water.</p>
<p><b>Livestock &amp; poultry</b></p> 	<p>Keep animal shed hygienic and clean to avoid flies and mosquitoes. Spray Deltamethrin or Amitraz 2 ml/litre of water for the control of tick. Carry out vaccination for foot and mouth disease. Check up for reproductive diseases evaluation. Provide ad lib warm water to lactating animals. Keep young calves indoors during night time to avoid cold stress. Carry out sowing of maize for fodder purpose. For milch animals, regularly follow schedule of 1 kg feed + 50 g mineral mixture per 2 liters of milk yield. Feed animals with a mixture of green grass + hay + minerals + dry feed.</p>		

**Technical Officer, GKMS Unit, DFRS, JAU, Targhadia.**



**GraminKrushiMausamSeva**  
**Main Dry Farming Research Station**  
**Junagadh Agricultural University**  
**Targhadia (Rajkot) - 360 003**  
**Phone: (0281)2784260(O), 2331686(R)**  
**Fax : ( 0281)2784722, Cell :94277 28523**



**Agro met Advisory Service bulletin No.-91 for the Jamnagar district**

(Issued jointly by DFERS, J.A.U., Targhadia (Rajkot) and India Meteorological Department)

(Period 14 to 18- February - 2018)

**Weather forecast until 08-30 hrs of 18/02/2018**




**(2) JAMNAGAR DISTRICT:**




	14/02/18	15/02/18	16/02/18	17/02/18	18/02/18
Rainfall (mm)	0	0	0	0	0
Max. Temp.(°C)	28	29	29	29	28
Min. Temp.(°C)	15	15	16	15	15
Total CC (octa)	1	0	0	0	0
RH-I (%)	62	42	41	42	60
RH-II (%)	25	24	25	25	26
Wind Speed (kmph)	25	20	15	12	9
Wind Direction(deg.)	47	47	38	254	311







**Agro meteorological Advisories:-**

<b>General Advice</b>	<ul style="list-style-type: none"> <li>• <b>Rain fall:</b> Dry and mainly clear weather forecasted for next five days.</li> <li>• <b>Temperature:</b> Maximum and minimum temperature likely to be in range of 28-29°C and 15-16°C, respectively.</li> <li>• <b>Relative Humidity:</b> The RH-I and RH-II is likely to be in the range of 41-62 % &amp; 24-26, respectively.</li> <li>• <b>Wind Direction and Speed:</b> Direction and speed of wind is likely to be NE, W, NW and 9-25 km/h, respectively.</li> </ul>		
<b>Crops</b>	<b>Stage</b>	<b>Insect/Pest/ Variety</b>	<b>Advisory</b>
<b>Summer Groundnut</b>	Sowing	TAG-24,TG-37-A, TPG-41,GG-2, GJG-31	Carry out sowing of summer groundnut as temperature rises to 22-25° C and give seed treatment of <b>Tebuconazole</b> 1.25 gm/1 kg seed. Apply Single Super Phosphate 312 kg, Ammonium sulphate 125 kg and Castor cake 250 kg/ha OR DAP 108 kg, Gypsum 250 kg and castor cake 250 kg/ha as basal.
<b>Summer Sesame</b>	Preparation for sowing	G.Til-2, G.Til-3	<b>Procure good quality seeds of sesame</b> and carry out sowing of summer SESAME as minimum and maximum temperature rises up to 19 °C and 30°C, respectively and give seed treatment of vitavax (Carboxin 37.5% + Thiram 37.5%) or mencozeb or carbendazim 2-3 gm/1 kg seed. Apply Single Super Phosphate 156 kg and 55 kg urea/ha, OR DAP 54 kg and 33 kg urea/ha as basal.



<b>Brinjal</b>	Transplan-ting	Junagadh oblong, Junagadh long, Guj. Bringle-2	Keep planting distance 90 X 60 cm <sup>2</sup> and apply urea 108, single super phosphate 312 and murret of potash 83 kg/ha at sowing time.
<b>Lady finger</b>	Sowing	Guj. Hy.-1 & 2	Keep planting distance 60 X 45 cm <sup>2</sup> and apply urea 108, single super phosphate 312 and murret of potash 83 kg/ha at sowing time.
<b>Ridge gourd</b>	Sowing	Pusa nasdar, Jaipuri,	Keep planting distance 1.5 X 0.5 m <sup>2</sup> and apply urea 27, single super phosphate 78 and murret of potash 21 kg/ha at sowing time.
<b>Bottle gourd</b>	Sowing	Junagadh tender long, Pusa summer prolific long	Keep planting distance 2 X 0.5 m <sup>2</sup> and apply urea 108, single super phosphate 312 and murret of potash 83 kg/ha at sowing time.
<b>Sponge guard</b>	Sowing	Pusa chikni	Keep planting distance 1.5 X 0.5 m <sup>2</sup> and apply urea 27, single super phosphate 78 and murret of potash 21 kg/ha at sowing time.
<b>Bitter guard</b>	Sowing	Priya, Pusa domosmi	Keep planting distance 1.0 X 1.0 m <sup>2</sup> and apply urea 65, single super phosphate 375 and murret of potash 100 kg/ha at sowing time.
<b>Cluster bean</b>	Sowing	Pusa sadabahar, Pusa navbahar, IC-11388	Keep planting distance 60 X 30 cm <sup>2</sup> and apply urea 55, single super phosphate 235 and murret of potash 63kg/ha at sowing time.
<b>Water melon</b>	Sowing	Sugar baby, Arka jyoti	Keep planting distance 2.0 X 1.0 m <sup>2</sup> and apply urea 108, single super phosphate 312 and murret of potash 83 kg/ha at sowing time.
<b>Garlic</b>	Girth development	<b>Thrips and</b>  <b>Alternaria leaf blight</b> 	<b>Heavy attack of thrips observed due to migration from harvested cotton field, for control spray neem seed extract 5% and make alternative sprays of profenofos 20 ml and lambda-cyhalothrin 14 ml in 10 liters of water at 10 days interval.</b>  The disease infestation observed in standing crop. Due to cloudy weather increase periods between irrigations means do not over irrigate the crop. <b>Make two Spray 27 gm Mencozeb/10 liters of water at 10 days interval.</b>
<b>Chick pea</b>	Pod formation/deve lopment	Heliothes 	Under present weather condition heliothes infestation observed in chickpea. So, Monitor the crop regularly for heliothes and prodenia infestation. <ul style="list-style-type: none"> <li>• “T” shaped bird perches in and around crop field to be installed for controlling the insect population.</li> <li>• Spray <b>neem seed extract</b> 5 % or neem seed oil 50 ml in 10 litres of water.</li> <li>• If infestation cross ETL spray 3 ml</li> </ul>

			<p><b>Spinosad</b> in 10 liters of water.</p> <ul style="list-style-type: none"> <li>Also to prevent blight disease infestation spray <b>Mencozeb 27 gm</b> in 10 liters of water at 10 days interval as precautionary measure.</li> </ul>
<b>Wheat</b>	Dough stage	-	Apply irrigation at critical stage without stress.
<b>Cumin</b>	Grain development	<p><b>Thrips</b></p> <p><b>Blight and Powery mildew</b></p>	<p>Under present weather condition attack of thrips and aphids has been reported spray <b>Acetamiprid 5 gm</b>/10 liters of water.</p> <p>Under present weather condition spray <b>Hexaconazole</b> 15 ml/10 liters of water to prevent blight and powdery mildew infestation.</p> 
<b>Coriander</b>	Physiological maturity	-	Harvest at proper maturity, heap harvested plants as sun rays do not fall directly on coriander seeds, directly to maintain green colour for quality.
<b>Cotton</b>	Picking/pulling of stalks	<p><b>Animals like goats, sheep among others, should be allowed to graze on unopened bolls and plant debris in the cotton fields after the last picking to prevent infestation in subsequent year. After grazing don't burn cotton stalk but do in situ chopping &amp; burying of cotton stalk in soil by mobile chopper and rotavator to improve soil biomass and health.</b></p> 	
<b>Onion</b>	Growth	<p>Thrips</p> <p>Purple blotch →</p> 	<p><b>For thrips control spray neem seed extract 5% and Make alternative sprays of profenofos 20 ml and lambda-cyhalothrin 14 ml in 10 liters of water at 10 days interval. .</b></p> <p>Spray <b>Mencozeb</b> 25 gm and <b>hexaconazole</b> 15 ml in 10 liters of water at 10 days interval.</p>
<b>Brinjal &amp; Tomato</b>	Flowering/ fruiting	<p><b>Sucking pest</b></p> <p>→</p> <p>&amp; <b>Fruit borer</b></p>	To control sucking pest spray <b>neem seed extract</b> 5 % or neem seed oil 50 ml and 20 ml <b>Trizophos</b> in 10 liters of water at 15 days

			In brinjal and tomato constant monitoring of borers by using pheromone traps 4-6 per acre is advised, If insect population is above ETL than spraying of Chlorpyriphos 20 EC 20 ml or DDVP 76 EC 7 ml or Emamectin Benzoate 5 WP 3 g or Chlorantraniliprole 18.5 SC 3 ml or Cypermethrin 10 EC 10 ml per 10 l of water is advise against fruit borer.
<b>Cabbage and cauliflower</b>	Growth & fruiting	Diamond back moth	If insect population is above ETL than spraying of Spinosad 3.0 ml/10 litre of water is advised against diamond back moth in cauliflower and cabbage.
<b>Chili</b>	Flowering & fruiting	<b>Thrips</b> →  Leaf curling <b>Virus</b> →  <b>Anthracnose</b> → 	<p>In present weather conditions severe attack of thrips has been reported. Spray Triazophos 40 EC @ 10 ml or Acephate 75 SP 10 g or Fipronil 5 SC 20 ml per 10 l of water after fruit picking. Apply Neem based insecticide.</p> <p>In present weather conditions, rouging of viral infested crop should be done in chilli. Infected plants should be uprooted and buried in the soil. After rouging, spraying of Imidacloprid @ 5 ml per 10litre of water is advisedfor control the vector, when sky remains clear.</p> <p>Spray <b>Mencozeb 27</b> gm in 10 liters of water</p>
<b>Mango</b>	Flowering	<b>Blossom midge and Leaf hopper</b> →  <b>Powdery Mildew</b> → 	<p>To prevent damage spray <b>imidacloprid 5</b> ml/10 litres of water.</p> <p>Spray 15 ml <b>Hexaconzole</b> in 10 liters of water.</p>
<b>Livestock &amp; poultry</b> 	<p>Keep animal shed hygienic and clean to avoid flies and mosquitoes. Spray Deltamethrin or Amitraz 2 ml/litre of water for the control of tick. Carry out vaccination for foot and mouth disease. Check up for reproductive diseases evaluation. Provide ad lib warm water to lactating animals. Keep young calves indoors during night time to avoid cold stress. Carry out sowing of maize for fodder purpose. For milch animals, regularly follow schedule of 1 kg feed + 50 g mineral mixture per 2 liters of milk yield. Feed animals with a mixture of green grass + hay + minerals + dry feed.</p>		

**TechnicalOfficer, GKMS Unit, DFRS, JAU, Targhadia.**



**Gramin Krushi Mausam Seva**  
**Main Dry Farming Research Station**  
**Junagadh Agricultural University**  
**Targhadia (Rajkot) - 360 003**  
**Phone: (0281)2784260(O), 2331686(R)**  
**Fax : ( 0281)2784722, Cell :94277 28523**



**Agro met Advisory Service bulletin No.-91 for the Amreli district**

(Issued jointly by DFRS, J.A.U., Targhadia (Rajkot) and India Meteorological Department)

(Period 14 to 18- February - 2018)




**Weather forecast until 08-30 hrs of 18/02/2018**

**(3) AMRELI DISTRICT:**




	14/02/18	15/02/18	16/02/18	17/02/18	18/02/18
Rainfall (mm)	0	0	0	0	0
Max.Temp.(°C)	30	31	31	32	32
Min.Temp.(°C)	16	17	17	17	17
Total CC (octa)	1	0	1	0	0
RH-I (%)	43	35	38	33	38
RH-II (%)	18	21	22	18	16
Wind Speed (kmph)	22	16	12	12	10
Wind Direction(deg.)	40	49	29	169	269

**Agro meteorological Advisories :**







<b>General Advice</b>	<ul style="list-style-type: none"> <li>• <b>Rain fall:</b> Dry and mainly clear weather forecasted for next five days.</li> <li>• <b>Temperature:</b> Maximum and minimum temperature likely to be in range of 30-32°C and 16-17°C, respectively.</li> <li>• <b>Relative Humidity:</b> The RH-I and RH-II is likely to be in the range of 33-43 % &amp; 16-22, respectively.</li> <li>• <b>Wind Direction and Speed:</b> Direction and speed of wind is likely to be NE, S, W and 10-22 km/h, respectively.</li> </ul>		
<b>Crops</b>	<b>Stage</b>	<b>Insect/Pest/ Variety</b>	<b>Advisory</b>
<b>Summer Groundnut</b>	Sowing	TAG-24,TG-37-A, TPG-41,GG-2, GJG-31	Carry out sowing of summer groundnut as temperature rises to 22-25° C and give seed treatment of <b>Tebuconazole</b> 1.25 gm/1 kg seed. Apply Single Super Phosphate 312 kg, Ammonium sulphate 125 kg and Castor cake 250 kg/ha OR DAP 108 kg, Gypsum 250 kg and castor cake 250 kg/ha as basal.
<b>Summer Sesame</b>	Preparation for sowing	G.Til-2, G.Til-3	<b>Procure good quality seeds of sesame</b> and carry out sowing of summer SESAME as minimum and maximum temperature rises up to 19 °C and 30°C, respectively and give seed treatment of vitavax (Carboxin 37.5% + Thiram 37.5%) or mencozeb or carbendazim 2-3 gm/1 kg seed. Apply Single Super Phosphate 156 kg and 55 kg urea/ha, OR DAP 54 kg and 33 kg urea/ha as basal.

<b>Brinjal</b>	Transplan-ting	Junagadh oblong, Junagadh long, Guj. Bringle-2	Keep planting distance 90 X 60 cm <sup>2</sup> and apply urea 108, single super phosphate 312 and murret of potash 83 kg/ha at sowing time.
<b>Lady finger</b>	Sowing	Guj. Hy.-1 & 2	Keep planting distance 60 X 45 cm <sup>2</sup> and apply urea 108, single super phosphate 312 and murret of potash 83 kg/ha at sowing time.
<b>Ridge gourd</b>	Sowing	Pusa nasdar, Jaipuri,	Keep planting distance 1.5 X 0.5 m <sup>2</sup> and apply urea 27, single super phosphate 78 and murret of potash 21 kg/ha at sowing time.
<b>Bottle gourd</b>	Sowing	Junagadh tender long, Pusa summer prolific long	Keep planting distance 2 X 0.5 m <sup>2</sup> and apply urea 108, single super phosphate 312 and murret of potash 83 kg/ha at sowing time.
<b>Sponge guard</b>	Sowing	Pusa chikni	Keep planting distance 1.5 X 0.5 m <sup>2</sup> and apply urea 27, single super phosphate 78 and murret of potash 21 kg/ha at sowing time.
<b>Bitter guard</b>	Sowing	Priya, Pusa domosmi	Keep planting distance 1.0 X 1.0 m <sup>2</sup> and apply urea 65, single super phosphate 375 and murret of potash 100 kg/ha at sowing time.
<b>Cluster bean</b>	Sowing	Pusa sadabahar, Pusa navbahar, IC-11388	Keep planting distance 60 X 30 cm <sup>2</sup> and apply urea 55, single super phosphate 235 and murret of potash 63kg/ha at sowing time.
<b>Water melon</b>	Sowing	Sugar baby, Arka jyoti	Keep planting distance 2.0 X 1.0 m <sup>2</sup> and apply urea 108, single super phosphate 312 and murret of potash 83 kg/ha at sowing time.
<b>Garlic</b>	Girth development	<b>Thrips and</b>  <b>Alternaria leaf blight</b> 	<b>Heavy attack of thrips observed due to migration from harvested cotton field, for control spray neem seed extract 5% and make alternative sprays of profenofos 20 ml and lambda-cyhalothrin 14 ml in 10 liters of water at 10 days interval.</b>  The disease infestation observed in standing crop. Due to cloudy weather increase periods between irrigations means do not over irrigate the crop. <b>Make two Spray 27 gm Mencozeb/10 liters of water at 10 days interval.</b>
<b>Chick pea</b>	Pod formation/deve lopment	Heliothes 	Under present weather condition heliothes infestation observed in chickpea. So, Monitor the crop regularly for heliothes and prodenia infestation. <ul style="list-style-type: none"> <li>• “T” shaped bird perches in and around crop field to be installed for controlling the insect population.</li> <li>• Spray <b>neem seed extract</b> 5 % or neem seed oil 50 ml in 10 litres of water.</li> <li>• If infestation cross ETL spray 3 ml</li> </ul>



			<p><b>Spinosad</b> in 10 liters of water.</p> <ul style="list-style-type: none"> <li>Also to prevent blight disease infestation spray <b>Mencozeb 27 gm</b> in 10 liters of water at 10 days interval as precautionary measure.</li> </ul>
<b>Wheat</b>	Dough stage	-	Apply irrigation at critical stage without stress.
<b>Cumin</b>	Grain development	<p><b>Thrips</b></p> <p><b>Blight and Powery mildew</b></p>	<p>Under present weather condition attack of thrips and aphids has been reported spray <b>Acetamiprid 5 gm</b>/10 liters of water.</p> <p>Under present weather condition spray <b>Hexaconazole</b> 15 ml/10 liters of water to prevent blight and powdery mildew infestation.</p> 
<b>Coriander</b>	Physiological maturity	-	Harvest at proper maturity, heap harvested plants as sun rays do not fall directly on coriander seeds, directly to maintain green colour for quality.
<b>Cotton</b>	Picking/pulling of stalks	<p><b>Animals like goats, sheep among others, should be allowed to graze on unopened bolls and plant debris in the cotton fields after the last picking to prevent infestation in subsequent year. After grazing don't burn cotton stalk but do in situ chopping &amp; burying of cotton stalk in soil by mobile chopper and rotavator to improve soil biomass and health.</b></p> 	
<b>Onion</b>	Growth	<p>Thrips</p> <p>Purple blotch →</p> 	<p><b>For thrips control spray neem seed extract 5% and Make alternative sprays of profenofos 20 ml and lambda-cyhalothrin 14 ml in 10 liters of water at 10 days interval. .</b></p> <p>Spray <b>Mencozeb</b> 25 gm and <b>hexaconazole</b> 15 ml in 10 liters of water at 10 days interval.</p>
<b>Brinjal &amp; Tomato</b>	Flowering/ fruiting	<p><b>Sucking pest</b></p> <p>→</p> <p>&amp; <b>Fruit borer</b></p>	<p>To control sucking pest spray <b>neem seed extract</b> 5 % or neem seed oil 50 ml and 20 ml <b>Trizophos</b> in 10 liters of water at 15 days</p> <p>In brinjal and tomato constant monitoring of borers</p>



			by using pheromone traps 4-6 per acre is advised, If insect population is above ETL than spraying of Chlorpyrifos 20 EC 20 ml or DDVP 76 EC 7 ml or Emamectin Benzoate 5 WP 3 g or Chlorantraniliprole 18.5 SC 3 ml or Cypermethrin 10 EC 10 ml per 10 l of water is advise against fruit borer.
<b>Cabbage and cauliflower</b>	Growth & fruiting	Diamond back moth	If insect population is above ETL than spraying of Spinosad 3.0 ml/10 litre of water is advised against diamond back moth in cauliflower and cabbage.
<b>Chili</b>	Flowering & fruiting	<b>Thrips</b> →  Leaf curling <b>Virus</b> →   <b>Anthracnose</b> → 	<p>In present weather conditions severe attack of thrips has been reported. Spray Triazophos 40 EC @ 10 ml or Acephate 75 SP 10 g or Fipronil 5 SC 20 ml per 10 l of water after fruit picking. Apply Neem based insecticide.</p> <p>In present weather conditions, rouging of viral infested crop should be done in chilli. Infected plants should be uprooted and buried in the soil. After rouging, spraying of Imidacloprid @ 5 ml per 10litre of water is advisedfor control the vector, when sky remains clear.</p> <p>Spray <b>Mencozeb 27</b> gm in 10 liters of water</p>
<b>Mango</b>	Flowering	<b>Blossom midge and Leaf hopper</b> →   <b>Powdery Mildew</b> → 	<p>To prevent damage spray <b>imidacloprid 5</b> ml/10 litres of water.</p> <p>Spray 15 ml <b>Hexaconzole</b> in 10 liters of water.</p>
<b>Livestock &amp; poultry</b> 	<p>Keep animal shed hygienic and clean to avoid flies and mosquitoes. Spray Deltamethrin or Amitraz 2 ml/litre of water for the control of tick. Carry out vaccination for foot and mouth disease. Check up for reproductive diseases evaluation. Provide ad lib warm water to lactating animals. Keep young calves indoors during night time to avoid cold stress. Carry out sowing of maize for fodder purpose. For milch animals, regularly follow schedule of 1 kg feed + 50 g mineral mixture per 2 liters of milk yield. Feed animals with a mixture of green grass + hay + minerals + dry feed.</p>		

**TechnicalOfficer, GKMS Unit, DFRS, JAU, Targhadia.**



**Gramin Krushi Mausam Seva**  
**Main Dry Farming Research Station**  
**Junagadh Agricultural University**  
**Targhadia (Rajkot) - 360 003**  
**Phone: (0281)2784260(O), 2331686(R)**  
**Fax : (0281)2784722, Cell:94277 28523**



**Agro met Advisory Service bulletin No.-91 for the Surendranagar district**

(Issued jointly by DFRS, J.A.U., Targhadia (Rajkot) and India Meteorological Department)

(Period 14 to 18- February - 2018)




**Weather forecast until 08-30 hrs of 18/02/2018**





**(4) SURENDRANAGAR DISTRICT:**







	14/02/18	15/02/18	16/02/18	17/02/18	18/02/18
Rainfall (mm)	0	0	0	0	0
Max.Temp.(°C)	29	30	31	31	31
Min.Temp.(°C)	15	15	16	16	15
Total CC (octa)	1	0	0	0	0
RH-I (%)	47	37	37	33	35
RH-II (%)	16	15	17	16	15
Wind Speed (kmph)	19	15	13	9	8
Wind Direction(deg.)	57	63	35	139	244

**Agro meteorological advisories:**

<b>General Advice</b>	<ul style="list-style-type: none"> <li>• <b>Rain fall:</b> Dry and mainly clear weather forecasted for next five days..</li> <li>• <b>Temperature:</b> Maximum and minimum temperature likely to be in range of 29-31°C and 15-16°C, respectively.</li> <li>• <b>Relative Humidity:</b> The RH-I and RH-II is likely to be in the range of 33-47 % &amp; 15-17, respectively.</li> <li>• <b>Wind Direction and Speed:</b> Direction and speed of wind is likely to be NE, SE, SW and 8-19 km/h, respectively.</li> </ul>		
<b>Crops</b>	<b>Stage</b>	<b>Insect/Pest/ Variety</b>	<b>Advisory</b>
<b>Summer Groundnut</b>	Sowing	TAG-24,TG-37-A, TPG-41,GG-2, GJG-31	Carry out sowing of summer groundnut as temperature rises to 22-25° C and give seed treatment of <b>Tebuconazole</b> 1.25 gm/1 kg seed. Apply Single Super Phosphate 312 kg, Ammonium sulphate 125 kg and Castor cake 250 kg/ha OR DAP 108 kg, Gypsum 250 kg and castor cake 250 kg/ha as basal.
<b>Summer Sesame</b>	Preparation for sowing	G.Til-2, G.Til-3	<b>Procure good quality seeds of sesame</b> and carry out sowing of summer SESAME as minimum and maximum temperature rises up to 19 °C and 30°C, respectively and give seed treatment of vitavax (Carboxin 37.5% + Thiram 37.5%) or mencozeb or carbendazim 2-3 gm/1 kg seed. Apply Single Super Phosphate 156 kg and 55 kg urea/ha, OR DAP 54 kg and 33 kg urea/ha as basal.

<b>Brinjal</b>	Transplan-ting	Junagadh oblong, Junagadh long, Guj. Bringle-2	Keep planting distance 90 X 60 cm <sup>2</sup> and apply urea 108, single super phosphate 312 and murret of potash 83 kg/ha at sowing time.
<b>Lady finger</b>	Sowing	Guj. Hy.-1 & 2	Keep planting distance 60 X 45 cm <sup>2</sup> and apply urea 108, single super phosphate 312 and murret of potash 83 kg/ha at sowing time.
<b>Ridge gourd</b>	Sowing	Pusa nasdar, Jaipuri,	Keep planting distance 1.5 X 0.5 m <sup>2</sup> and apply urea 27, single super phosphate 78 and murret of potash 21 kg/ha at sowing time.
<b>Bottle gourd</b>	Sowing	Junagadh tender long, Pusa summer prolific long	Keep planting distance 2 X 0.5 m <sup>2</sup> and apply urea 108, single super phosphate 312 and murret of potash 83 kg/ha at sowing time.
<b>Sponge guard</b>	Sowing	Pusa chikni	Keep planting distance 1.5 X 0.5 m <sup>2</sup> and apply urea 27, single super phosphate 78 and murret of potash 21 kg/ha at sowing time.
<b>Bitter guard</b>	Sowing	Priya, Pusa domosmi	Keep planting distance 1.0 X 1.0 m <sup>2</sup> and apply urea 65, single super phosphate 375 and murret of potash 100 kg/ha at sowing time.
<b>Cluster bean</b>	Sowing	Pusa sadabahar, Pusa navbahar, IC-11388	Keep planting distance 60 X 30 cm <sup>2</sup> and apply urea 55, single super phosphate 235 and murret of potash 63kg/ha at sowing time.
<b>Water melon</b>	Sowing	Sugar baby, Arka jyoti	Keep planting distance 2.0 X 1.0 m <sup>2</sup> and apply urea 108, single super phosphate 312 and murret of potash 83 kg/ha at sowing time.
<b>Garlic</b>	Girth development	<b>Thrips and</b>  <b>Alternaria leaf blight</b> 	<b>Heavy attack of thrips observed due to migration from harvested cotton field, for control spray neem seed extract 5% and make alternative sprays of profenofos 20 ml and lambda-cyhalothrin 14 ml in 10 liters of water at 10 days interval.</b>  The disease infestation observed in standing crop. Due to cloudy weather increase periods between irrigations means do not over irrigate the crop. <b>Make two Spray 27 gm Mencozeb/10 liters of water at 10 days interval.</b>
<b>Chick pea</b>	Pod formation/deve lopment	Heliothes 	Under present weather condition heliothes infestation observed in chickpea. So, Monitor the crop regularly for heliothes and prodenia infestation. <ul style="list-style-type: none"> <li>• “T” shaped bird perches in and around crop field to be installed for controlling the insect population.</li> <li>• Spray <b>neem seed extract</b> 5 % or neem seed oil 50 ml in 10 litres of water.</li> <li>• If infestation cross ETL spray 3 ml</li> </ul>

			<p><b>Spinosad</b> in 10 liters of water.</p> <ul style="list-style-type: none"> <li>Also to prevent blight disease infestation spray <b>Mencozeb 27 gm</b> in 10 liters of water at 10 days interval as precautionary measure.</li> </ul>
<b>Wheat</b>	Dough stage	-	Apply irrigation at critical stage without stress.
<b>Cumin</b>	Grain development	<p><b>Thrips</b></p> <p><b>Blight and Powery mildew</b></p>  	<p>Under present weather condition attack of thrips and aphids has been reported spray <b>Acetamiprid 5 gm</b>/10 liters of water.</p> <p>Under present weather condition spray <b>Hexaconazole</b> 15 ml/10 liters of water to prevent blight and powdery mildew infestation.</p>
<b>Coriander</b>	Physiological maturity	-	Harvest at proper maturity, heap harvested plants as sun rays do not fall directly on coriander seeds, directly to maintain green colour for quality.
<b>Cotton</b>	Picking/pulling of stalks	<p><b>Animals like goats, sheep among others, should be allowed to graze on unopened bolls and plant debris in the cotton fields after the last picking to prevent infestation in subsequent year. After grazing don't burn cotton stalk but do in situ chopping &amp; burying of cotton stalk in soil by mobile chopper and rotavator to improve soil biomass and health.</b></p> 	
<b>Onion</b>	Growth	<p>Thrips</p> <p>Purple blotch →</p> 	<p><b>For thrips control spray neem seed extract 5% and Make alternative sprays of profenofos 20 ml and lambda-cyhalothrin 14 ml in 10 liters of water at 10 days interval. .</b></p> <p>Spray <b>Mencozeb</b> 25 gm and <b>hexaconazole</b> 15 ml in 10 liters of water at 10 days interval.</p>
<b>Brinjal &amp; Tomato</b>	Flowering/ fruiting	<p><b>Sucking pest</b></p> <p>→</p> <p>&amp; <b>Fruit borer</b></p>	To control sucking pest spray <b>neem seed extract</b> 5 % or neem seed oil 50 ml and 20 ml <b>Trizophos</b> in 10 liters of water at 15 days

			In brinjal and tomato constant monitoring of borers by using pheromone traps 4-6 per acre is advised, If insect population is above ETL than spraying of Chlorpyrifos 20 EC 20 ml or DDVP 76 EC 7 ml or Emamectin Benzoate 5 WP 3 g or Chlorantraniliprole 18.5 SC 3 ml or Cypermethrin 10 EC 10 ml per 10 l of water is advise against fruit borer.
<b>Cabbage and cauliflower</b>	Growth & fruiting	Diamond back moth	If insect population is above ETL than spraying of Spinosad 3.0 ml/10 litre of water is advised against diamond back moth in cauliflower and cabbage.
<b>Chili</b>	Flowering & fruiting	<b>Thrips</b> →  Leaf curling <b>Virus</b> →   Anthracnose → 	<p>In present weather conditions severe attack of thrips has been reported. Spray Triazophos 40 EC @ 10 ml or Acephate 75 SP 10 g or Fipronil 5 SC 20 ml per 10 l of water after fruit picking. Apply Neem based insecticide.</p> <p>In present weather conditions, rouging of viral infested crop should be done in chilli. Infected plants should be uprooted and buried in the soil. After rouging, spraying of Imidacloprid @ 5 ml per 10litre of water is advisedfor control the vector, when sky remains clear.</p> <p>Spray <b>Mencozeb 27</b> gm in 10 liters of water</p>
<b>Mango</b>	Flowering	<b>Blossom midge and Leaf hopper</b> →   <b>Powdery Mildew</b> → 	<p>To prevent damage spray <b>imidacloprid 5</b> ml/10 litres of water.</p> <p>Spray 15 ml <b>Hexaconzole</b> in 10 liters of water.</p>
<b>Livestock &amp; poultry</b> 	<p>Keep animal shed hygienic and clean to avoid flies and mosquitoes. Spray Deltamethrin or Amitraz 2 ml/litre of water for the control of tick. Carry out vaccination for foot and mouth disease. Check up for reproductive diseases evaluation. Provide ad lib warm water to lactating animals. Keep young calves indoors during night time to avoid cold stress. Carry out sowing of maize for fodder purpose. For milch animals, regularly follow schedule of 1 kg feed + 50 g mineral mixture per 2 liters of milk yield. Feed animals with a mixture of green grass + hay + minerals + dry feed.</p>		

**Technical Officer, GKMS Unit, DFRS, JAU, Targhadia.**