



મહત્તમભેજ(%) સવાર	40	43	49	56	67
લઘુત્તમભેજ (%) બપોરબાદ	15	15	16	17	16
પવનનીગતિ(મી/કલાક)	13	11	15	13	12
પવનનીદિશા(ડીગ્રી)	139	255	313	322	296

**જામનગર:** જીલ્લામાં આગામી તા.૨૮-૦૨-૨૦૧૮ થી તા.૦૪-૦૩-૨૦૧૮ દરમ્યાન હવામાન સુકું અને તા. ૧ ના રોજ આંશિક વાદળછાયું રહેશે. પવનની દિશા વાયવ્ય અને પશ્ચિમની રહેવાની અને પવનની ઝડપ ૧૪ થી ૧૬ કીમી/કલાક રહેવાની શક્યતા છે. આ સમય ગાળામાં મહત્તમ તાપમાન દિવસ દરમ્યાન ૩૧-૩૩ ડીગ્રી સેલ્શીયસ જેટલું તેમજ લઘુત્તમ તાપમાન રાત્રી દરમ્યાન ૧૯-૨૧ ડીગ્રી સેલ્શીયસ જેટલું રહેવાની સંભાવના છે.

તારીખ	દિવસ-૧	દિવસ-૨	દિવસ-૩	દિવસ-૪	દિવસ-૫
પેરામીટર	૨૮-૦૨-૧૮	૦૧-૦૩-૧૮	૦૨-૦૩-૧૮	૦૩-૦૩-૧૮	૦૪-૦૩-૧૮
વરસાદ(મી.મી)	0	0	0	0	0
મહત્તમતાપમાન (સે.ગ્રે)	33	33	32	32	31
લઘુત્તમતાપમાન (સે.ગ્રે)	21	20	20	19	19
વાદળનીસ્થિતિ(ઓકટા)	0	4	0	0	0
મહત્તમભેજ(%) સવાર	50	59	63	70	76
લઘુત્તમભેજ(%) બપોરબાદ	26	26	29	31	33
પવનનીગતિ(કિમી/કલાક)	16	16	14	16	14
પવનનીદિશા(ડીગ્રી)	322	314	313	319	292

**અમરેલી:** જીલ્લામાં આગામી તા.૨૮-૦૨-૨૦૧૮ થી તા.૦૪-૦૩-૨૦૧૮ દરમ્યાન હવામાન સુકું અને તા ૨૮ ફેબ્રુઆરી થી ૦૧ માર્ચ ના રોજ મુખત્વે વાદળછાયું રહેશે. પવનની દિશા અગ્નિ અને વાયવ્યની રહેવાની અને પવનની ઝડપ ૧૨ થી ૧૪ કીમી/કલાક રહેવાની શક્યતા છે. આ સમય ગાળામાં મહત્તમ તાપમાન દિવસ દરમ્યાન ૩૬-૩૭ ડીગ્રી સેલ્શીયસ જેટલું તેમજ લઘુત્તમ તાપમાન રાત્રી દરમ્યાન ૨૦-૨૧ ડીગ્રી સેલ્શીયસ જેટલું રહેવાની સંભાવના છે.

તારીખ	દિવસ-૧	દિવસ-૨	દિવસ-૩	દિવસ-૪	દિવસ-૫
પેરામીટર	૨૮-૦૨-૧૮	૦૧-૦૩-૧૮	૦૨-૦૩-૧૮	૦૩-૦૩-૧૮	૦૪-૦૩-૧૮
વરસાદ(મી.મી)	0	0	0	0	0
મહત્તમતાપમાન (સે.ગ્રે)	37	37	37	36	36
લઘુત્તમતાપમાન (સે.ગ્રે)	21	21	20	20	20
વાદળનીસ્થિતિ(ઓકટા)	1	2	0	0	0
મહત્તમભેજ(%) સવાર	35	37	43	49	60
લઘુત્તમભેજ(%) બપોરબાદ	16	15	16	16	16

પવનનીગતિકિમી/કલાક)	12	13	13	14	13
પવનનીદિશા(ડીગ્રી)	139	307	316	326	308




**સુરેન્દ્રનગર:** જલ્વામાં આગામી તા.૨૮-૦૨-૨૦૧૮ થી તા.૦૪-૦૩-૨૦૧૮ દરમ્યાન હવામાન સુકું અને તા. ૨૮ ફેબ્રુઆરી થી ૦૧ માર્ચ ના રોજ આંશિક વાદળછાયું રહેશે. પવનની દિશા નૈઋત્ય, પશ્ચિમ અને વાયવ્યની રહેવાની અને પવનની ઝડપ ૧૧ થી ૧૪ કીમી/કલાક રહેવાની શક્યતા છે. આ સમય ગાળામાં મહત્તમ તાપમાન દિવસ દરમ્યાન ૩૬-૩૭ ડીગ્રી સેલ્શીયસ જેટલું તેમજ લઘુત્તમ તાપમાન રાત્રી દરમ્યાન ૧૮-૨૧ ડીગ્રી સેલ્શીયસ જેટલું રહેવાની સંભાવના છે.





તારીખ	દિવસ-૧	દિવસ-૨	દિવસ-૩	દિવસ-૪	દિવસ-૫
પેરામીટર	૨૮-૦૨-૧૮	૦૧-૦૩-૧૮	૦૨-૦૩-૧૮	૦૩-૦૩-૧૮	૦૪-૦૩-૧૮
વરસાદ(મી.મી)	૦	૦	૦	૦	૦
મહત્તમતાપમાન (સે.ગ્રે)	૩૭	૩૭	૩૭	૩૬	૩૬
લઘુત્તમતાપમાન (સે.ગ્રે)	૨૧	૨૦	૨૦	૧૯	૧૮
વાદળનીસ્થિતિ(ઓકટા)	૧	૪	૦	૦	૧
મહત્તમભેજ(%) સવાર	૩૫	૩૮	૪૫	૫૧	૫૭
લઘુત્તમભેજ(%) બપોરબાદ	૧૫	૧૫	૧૬	૧૭	૧૭
પવનનીગતિકિમી/કલાક)	૧૨	૧૧	૧૪	૧૩	૧૩
પવનનીદિશા(ડીગ્રી)	૨૦૮	૨૬૪	૩૧૦	૩૦૪	૨૮૭



**૦૪ માર્ચ** દરમ્યાન હવામાન સુકું, ઠંડુ અને આંશિક વાદળછાયું રહેશે. પવનની દિશા વાયવ્ય, પશ્ચિમ અને અગ્નિની રહેવાની શક્યતા છે. અને પવનની ઝડપ ૧૧ થી ૧૬ કીમી/કલાક રહેવાની શક્યતા છે. આ સમયગાળામાં મહત્તમ તાપમાન દિવસ દરમ્યાન ૩૧-૩૭ ડીગ્રી સેલ્શીયસ જેટલું તેમજ લઘુત્તમ તાપમાન રાત્રી દરમ્યાન ૧૮-૨૧ ડીગ્રી સેલ્શીયસ જેટલું રહેવાની સંભાવના છે.

મુખ્ય પાક	પાક અવસ્થા	રોગ/જીવાત/જાત	કૃષિ સલાહ
			<b>(૧૦ લીટર પાણીમાં મિશ્ર કરી ભલામણ કરેલ દવા છાંટવી )</b>
ઉનાળુ મગફળી	વૃદ્ધિ	થ્રીપ્સ	થ્રીપ્સના નિયંત્રણ માટે પ્રોફેનોફોસ ૨૦ મી.લી.અને લીબોળીનું તેલ ૫૦ મીલી અથવા લીબોળીના મીજનું ૫ ટકા અર્કનું દ્રાવણ ૫૦૦ મીલી ૧૦ લી.પાણીમાં મિશ્ર કરી છાંટકાવ કરવો.
ઉનાળુ તલ	વાવેતર/ઉગાવો	ગુજરાત તલ-૨ ગુજરાત તલ-૩	બિયારણને ૨-૩ ગ્રામ/કિલો મુજબ થાયરમ-કર્બોક્સીન, મેન્કોઝેબ અથવા કાર્બેન્ડાઝીમનો ૫૦ આપવો. -પાયામાં સીંગલ સુપર ફોસ્ફેટ ૨૫ કિ.ગ્રા./વિધે અને યુરીયા ૮ કિ.ગ્રા./વિધે આપવું. અથવા - ડી.એ.પી.૯ કિ.ગ્રા. અને જીપ્સમ ૮૦ કિ.ગ્રા./વિધે અને યુરીયા ૮

			કિ.ગ્રા./વિઘે આપવું. તેમજ તલના પાકમાં સરકારી ગ્રેડ-૫ વાળું સૂક્ષ્મતત્વોનું મિશ્રણ ૩.૨ કિ.ગ્રા./વિઘે અને એરંડીનો ખોળ ૮૦ કિ.ગ્રા./વિઘે જમીનમાં આપવો.
ટમેટા	ફેર રોપણી	પુસા હાઈબ્રીડ, પુસા બી, જુનાગઢ રૂબી, ગુજરાત ટમેટા-૧	વાવેતર અંતર ૬૦-૯૦ × ૪૫-૬૦ સે.મી. રાખવું તથા યુરીયા ૧૬૩, સીંગલ સુપર ફોસ્ફેટ ૬૨૫ કિ.ગ્રા., અને મ્યુરેટ ઓફ પોટાશ ૧૬૭ કિ.ગ્રા./ હેક્ટર પાયામાં આપવો.
રીંગણ	ફેર રોપણી	જુનાગઢ લાંબગોળ, રીંગણ જુનાગઢ લાંબા, ગુજરાત રીંગણ-૨	વાવેતર અંતર ૯૦ × ૬૦ સે.મી. રાખવું તથા યુરીયા ૧૦૮, સીંગલ સુપર ફોસ્ફેટ ૩૧૨ કિ.ગ્રા., અને મ્યુરેટ ઓફ પોટાશ ૮૩ કિ.ગ્રા./ હેક્ટર પાયામાં આપવો.
ભીંડા	વાવેતર	ગુજરાત હાઈબ્રીડ ભીંડા-૧, ગુજરાત ભીંડા -૨	વાવેતર અંતર ૬૦ × ૪૫ સે.મી. રાખવું તથા યુરીયા ૧૦૮, સીંગલ સુપર ફોસ્ફેટ ૩૧૨ કિ.ગ્રા., અને મ્યુરેટ ઓફ પોટાશ ૮૩ કિ.ગ્રા./ હેક્ટર પાયામાં આપવો.
તુરીયા	વાવેતર	પુસા નસદાર, જયપુરી	વાવેતર અંતર ૧.૫ × ૦.૫ મીટર રાખવું તથા યુરીયા ૨૭, સીંગલ સુપર ફોસ્ફેટ ૭૮ કિ.ગ્રા., અને મ્યુરેટ ઓફ પોટાશ ૨૧ કિ.ગ્રા./ હેક્ટર પાયામાં આપવો.
દૂધી	વાવેતર	પુસા સમર પ્રોલીફીક લોંગ, જુનાગઢ ટેન્ડર લોંગ	વાવેતર અંતર ૨.૦ × ૦.૫ મીટર રાખવું તથા યુરીયા ૧૦૮, સીંગલ સુપર ફોસ્ફેટ ૩૧૨ કિ.ગ્રા., અને મ્યુરેટ ઓફ પોટાશ ૮૩ કિ.ગ્રા./ હેક્ટર પાયામાં આપવો.
ગલકા	વાવેતર	પુસા ચીકની	વાવેતર અંતર ૧.૫ × ૦.૫ મીટર રાખવું તથા યુરીયા ૨૭, સીંગલ સુપર ફોસ્ફેટ ૭૮ કિ.ગ્રા., અને મ્યુરેટ ઓફ પોટાશ ૨૧ કિ.ગ્રા./ હેક્ટર પાયામાં આપવો.
કારેલા	વાવેતર	પ્રિયા પુસા, દો મોસમી	વાવેતર અંતર ૧ × ૧ મીટર રાખવું તથા યુરીયા ૬૫, સીંગલ સુપર ફોસ્ફેટ ૩૭૫ કિ.ગ્રા., અને મ્યુરેટ ઓફ પોટાશ ૧૦૦ કિ.ગ્રા./ હેક્ટર પાયામાં આપવો.
ગુવાર	વાવેતર	પુસા સદાબહાર, પુસા નવબહાર, આઈસી-૧૧૩૮૮	વાવેતર અંતર ૬૦ × ૩૦ સે.મી. રાખવું તથા યુરીયા ૫૫, સીંગલ સુપર ફોસ્ફેટ ૨૩૫ કિ.ગ્રા., અને મ્યુરેટ ઓફ પોટાશ ૬૩ કિ.ગ્રા./ હેક્ટર પાયામાં આપવો.
કાકડી	વાવેતર	જાપાનીઝ લાંબી લીલી, સ્ટ્રેઈટ-૮,	વાવેતર અંતર ૧ × ૧ મીટર રાખવું તથા યુરીયા ૫૫, સીંગલ સુપર ફોસ્ફેટ ૧૫૬ કિ.ગ્રા., અને મ્યુરેટ ઓફ પોટાશ ૪૨ કિ.ગ્રા./ હેક્ટર

		પુસા સંયોગ	પાયામાં આપવો.
તરબુચ	વાવેતર	સુગર બેબી, અરકા જ્યોતી	વાવેતર અંતર ૨ x ૧ મીટર રાખવું તથા યુરીયા ૧૦૮, સીંગલ સુપર ફોસ્ફેટ ૩૧૨ કિ.ગ્રા., અને મ્યુરેટ ઓફ પોટાશ ૮૩ કિ.ગ્રા./ હેક્ટર પાયામાં આપવો.
લસણ	કંદ બંધાવા	શ્રીપ્સ,  પાનની ટોચનો સુકારો 	કંદના પૂર્ણ વિકાસ સમયે વધુ પિયત આપવું નહિ જેથી કાંડનો બાંધો જળવાય રહે. શ્રીપ્સના નિયંત્રણ માટે લીંબોળીનું તેલ ૫૦ મિલિ અથવા લીંબોળીના મીંજનું ૫ ટકા અર્કનું દ્રાવણ ૫૦૦ મીલી અને પ્રોફેનોફોસ ૨૦ મિલી અથવા લેમ્બ્ડા સાયહેલોથ્રીન ૧૫ મિલી દવાને ૧૦ લીટર પાણીમાં મિશ્ર લીટર પાણીમાં મિશ્ર કરીને છંટકાવ કરવો. પાનની ટોચનો સુકારાના નિયંત્રણ માટે મેન્કોઝેબ ૨૭ ગ્રામ અથવા ક્લોરોથેલોનીલ ૨૭ ગ્રામ અથવા ફોઝેટાઈલ ૨૦ ગ્રામ ૧૦ લીટર પાણીમાં કરીને ૧૫ દિવસના અંતરે ત્રણ છંટકાવ કરવા.
ચણા	કાપણી	-	-
ધાણા	દેહધાર્મિક પરિપક્વતા	-	ધાણાના પાકની યોગ્ય સમયે કાપણી કરીને પૂળાવાળી સીધો સુર્યપ્રકાશ દાણા પર પડે નહિ તેમ ઉભડા કરવા જેથી દાણાનો લીલો કલર જળવાય રહે.
જીરું	દેહ ધાર્મિક પરિપક્વતા	-	સમયસર કાપણી કરવી.
ઘઉં	દુધિયા દાણા	-	આ અવસ્થાએ પાણીની ખેંચ પાડવા દેવી નહિ.
ડુંગળી	વૃદ્ધિ	જાંબલી ધાબા 	ડુંગળીના પાકમાં જાંબલી ધાબાના રોગના નિયંત્રણ માટે મેન્કોઝેબ ૨૭ ગ્રામ અથવા ક્લોરોથેલોનીલ ૨૭ ગ્રામ અથવા ફોઝેટાઈલ ૨૦ ગ્રામના ૧૫ દિવસના અંતરે ત્રણ છંટકાવ કરવા.
રીંગણી અને ટમેટી	કુલ/ફળ	સફેદ માખી	▶ લીંબોળીનું તેલ ૫૦મિલિ અથવા લીંબોળીના મીંજનું ૫ ટકા અર્કનું દ્રાવણ ૫૦૦ મીલી ૧૦ લી. પાણીમાં મિશ્ર કરી છંટકાવ કરવો. જો વધુ ઉપદ્રવ હોય તો ટ્રાયઝોફોસ ૪૦ ઈ.સી. ૨૦ મી.લી. અથવા એસીટેમાપ્રીડ ૨૦ ટકા ૫ ગ્રામ/૧૦ લીટર

		<p>ડુંખ અને→ ફળ કોરી ખાનાર ઈયળ</p> <p>કથીરી →</p>	<p>પાણીમાં મિશ્ર કરી છંટકાવ કરવો.</p> <p>▶ ફળ અને ડોકાની ઈયળોનો ઉપદ્રવ હોય તો નુકશાન પામેલ ફળ અને ડોકા તોડીને જમીનમાં દાંટી દેવા અને ક્લોરાનટ્રાનીલીપ્રોલ ૧૮.૫ એસ.સી (રીનાક્ષીપાયર) દવા ૩ મિલી અથવા ડીડીવીપી ૭૬ ઈસી ૧૦ લીટર પાણીમાં મિશ્ર કરીને છંટકાવ કરવો.</p> <p>▶ રીંગણી અને ટમેટીના પાકમાં પાન કથીરીના નિયંત્રણ માટે પ્રોપરગાઈટ દવા ૧૦ મિલી/૧૦ લીટર પાણીમાં મિશ્ર કરીને છંટકાવ કરવો.</p>
કોબી અને ફલાવર	વૃદ્ધિ/દડા	હિરાફૂદ	કોબી અને ફલાવરમાં હિરાફૂદાણા નિયંત્રણ માટે સ્પીનોસાદ ૩ મિલી/૧૦ લીટર પાણીમાં મિશ્ર કરી છંટકાવ કરવો
મરચી	ફૂલ/ફળ	<p>પાનની કુક્ડ- થ્રીપ્સ→</p>  <p>પાનની કુક્ડ-</p>  <p>કાલવણ →</p> 	<p>ટ્રાયઝેફોસ ૪૦ ઈ.સી. ૨૦ મી.લી. અથવા એસીટેમાપ્રીડ ૨૦ ટકા પગામ અથવા પ્રોફેનોફોસ ૨૦ મી.લી.અને લીંબોળીનું તેલ ૫૦ મીલી અથવા લીંબોળીના મીંજનું ૫ ટકા અર્કનું દ્રાવણ ૫૦૦ મીલી ૧૦ લી.પાણીમાં મિશ્ર કરી છંટકાવ કરવો.</p> <p>વાયરસના કારણે પીળા થઈ કુક્ડાય ગયેલ છોડ ઉપાડી તેનો જમીનમાં દાટી નાશ કરવો. ત્યાં સફેદ માખીથી ફેલાતો હોવાથી તેના નિયંત્રણ માટે હોસ્ટાથીયોન દવા ૨૦ મી.લી./૧૦ લી. પાણીમાં મિશ્ર કરી છંટકાવ કરવો.</p> <p>કાલવણ રોગના નિયંત્રણ માટે મેન્કોઝેબ ૨૭ ગ્રામ અથવા ક્લોરોથેલોનીલ ૨૭ ગ્રામ અથવા ફોઝેટાઈલ ૨૦ ગ્રામના ૧૫ દિવસના અંતરે ત્રણ છંટકાવ કરવા.</p>
આંબો	ફૂલ	<p>મધીયો અને મગીયાની ઈયળ</p>  <p>ભુકીછારો/રાખોડી</p>	<p>આંબામાં મધીયો અને મગીયાની ઈયળના નિયંત્રણ માટે ઈમીડાક્લોપ્રીડ ૫ મિલી ૧૦ લી.પાણીમાં મિશ્ર કરી છંટકાવ કરવો.</p> <p>આંબામાં ભુકીછારો/રાખોડીના નિયંત્રણ માટે હેક્ઝાકોનાઝોલ ૧૫ મિલી ૧૦ લી.પાણીમાં મિશ્ર કરી છંટકાવ કરવો.</p>

				<p>કેરી ચણા જેવડા કદની થાય એટલે ૨૦ પી.એમ.પી. એન.એ.એ. અને ૨ ટકા ચઢીયા ના દ્રાવણનો છાંટકાવ કરવાથી કેરી ઓછી ખરે છે.</p>
<p><b>પશુ/મરઘા</b> પશુ/ મરઘા</p> 	<p>દુધાળા પશુઓના આઉને ઝીંક ઓક્સાઈડ અથવા બોરિક પવડરથી બરાબર સાફ કરવું. પશુઓમાં કળીયા તાવના રોગના નિયંત્રણ માટે રસીકરણ કરાવવું. ઈતરડીનાનિયંત્રણ માટે ડેલ્ટામેથ્રીન અથવા એમીટ્રાઝ ૨ મી.લી. ૧ લીટર પાણીમાં નાખીને છાંટવી. વિટામીન એ તથા ડી પુરકો આપવા. કરમિયાની દવા આપવી. મરઘાઓને રાનીખેત/ન્યુકેસ્ટલ રોગ સામે રસીકરણ કરવું. ૧૫ અઠવાડીયાથી નાના મરઘાઓની ચાંચનું કટિંગ કરવું.</p>			

જુક્યુ/ટેકનિકલ ઓફિસર.(સુખે)/એગ્રોમેટ/બુલેટીન/ /૨૦૧૭  
તરઘડિયા(રાજકોટ), તારીખ:૨૭/૦૨/૨૦૧૮.

પ્રતિ,  
તંત્રીશ્રી/ડાયરેક્ટરશ્રી,  
રાજકોટ,

ઉપરોક્ત માહિતી આપના દૈનિક સમાચાર પત્રોમાં, રેડીયોમાં ગામના ચોરાના કાર્યક્રમમાં તથા ટીવીના ગ્રામ્ય કાર્યક્રમમાં વિના મૂલ્યે પ્રસિધ્ધ કરાવવા નમ્ર વિનતી છે. સહકારની અપેક્ષા સહ આભાર.

ટેકનીકલ ઓફિસર  
સુકી ખેતીસંશોધન કેન્દ્ર  
જુનાગઢ કૃષિ યુનિવર્સિટી  
તરઘડીયા





**GraminKrushiMausamSeva**  
**Main Dry Farming Research Station**  
**Junagadh Agricultural University**  
**Targhadia (Rajkot) - 360 003**  
**Phone: (0281)2784260(O), 2331686(R)**  
**Fax : ( 0281)2784722, Cell :94277 28523**



**Agro met Advisory Service bulletin No.-95 for the Rajkot district**  
(Issued jointly by DFRS, J.A.U., Targhadia (Rajkot) and India Meteorological Department)  
(Period 28-Feb. to 04- Mar. - 2018)

**Significant past weather for the preceding week of Rajkot**

Rainfall (mm)	0.0-0.0
Maximum temperature (°C)	33.3-36.7
Minimum temperature (°C)	15.8-19.4
Relative Humidity (%) I	58-92
Relative Humidity (%) II	40-52
Wind speed (Kmph)	4.4-5.2

**Weather forecast until 08-30 hrs of 04/03/2018**



**(1) RAJKOT DISTRICT:**





	28/02/18	01/03/18	02/03/18	03/03/18	04/03/18
Rainfall (mm)	0	0	0	0	0
Max.Temp.(°C)	37	37	37	36	36
Min.Temp.(°C)	21	20	20	19	18
Total CC (octa)	0	3	0	0	0
RH-I (%)	40	43	49	56	67
RH-II (%)	15	15	16	17	16
Wind Speed (kmph)	13	11	15	13	12
Wind Direction(deg.)	139	255	313	322	296



**Agro meteorological Advisories:**

<b>General Advice</b>	<ul style="list-style-type: none"><li>• <b>Rain fall:</b> Dry and partly cloudy weather forecasted for next five days.</li><li>• <b>Temperature:</b> Maximum and minimum temperature likely to be in range of 36-37°C and 18-21°C, respectively.</li><li>• <b>Relative Humidity:</b> The RH-I and RH-II is likely to be in the range of 40-67 % &amp; 15-17, respectively.</li><li>• <b>Wind Direction and Speed:</b> Direction and speed of wind is likely to be SE, W, NW and 11-15 km/h, respectively.</li></ul>		
<b>Crops</b>	<b>Stage</b>	<b>Insect/Pest/ Variety</b>	<b>Advisory</b>



<b>Summer Groundnut</b>	Early establishment	Thrips	For control of thrips spray neem seed extract 5% and profenofos 20 ml in 10 liters of water at 10 days interval.
<b>Summer Sesame</b>	Sowing/germination	G.Til-2, G.Til-3	<b>Procure good quality seeds of sesame</b> and carry out sowing of summer SESAME as minimum and maximum temperature rises up to 19 °C and 30°C, respectively and give seed treatment of vitavax (Carboxin 37.5% + Thiram 37.5%) or mencozeb or carbendazim 2-3 gm/1 kg seed. Apply Single Super Phosphate 156 kg and 55 kg urea/ha, OR DAP 54 kg and 33 kg urea/ha as basal.
<b>Brinjal</b>	Transplanting	Junagadh oblong, Junagadh long, Guj. Bringle-2	Keep planting distance 90 X 60 cm <sup>2</sup> and apply urea 108, single super phosphate 312 and murret of potash 83 kg/ha at sowing time.
<b>Lady finger</b>	Sowing	Guj. Hy.-1 & 2	Keep planting distance 60 X 45 cm <sup>2</sup> and apply urea 108, single super phosphate 312 and murret of potash 83 kg/ha at sowing time.
<b>Ridge gourd</b>	Sowing	Pusa nasdar, Jaipuri,	Keep planting distance 1.5 X 0.5 m <sup>2</sup> and apply urea 27, single super phosphate 78 and murret of potash 21 kg/ha at sowing time.
<b>Bottle gourd</b>	Sowing	Junagadh tender long, Pusa summer prolific long	Keep planting distance 2 X 0.5 m <sup>2</sup> and apply urea 108, single super phosphate 312 and murret of potash 83 kg/ha at sowing time.
<b>Sponge guard</b>	Sowing	Pusa chikni	Keep planting distance 1.5 X 0.5 m <sup>2</sup> and apply urea 27, single super phosphate 78 and murret of potash 21 kg/ha at sowing time.
<b>Bitter guard</b>	Sowing	Priya, Pusa domosmi	Keep planting distance 1.0 X 1.0 m <sup>2</sup> and apply urea 65, single super phosphate 375 and murret of potash 100 kg/ha at sowing time.
<b>Cluster bean</b>	Sowing	Pusa sadabahar, Pusa navbahar, IC-11388	Keep planting distance 60 X 30 cm <sup>2</sup> and apply urea 55, single super phosphate 235 and murret of potash 63kg/ha at sowing time.
<b>Water melon</b>	Sowing	Sugar baby, Arka jyoti	Keep planting distance 2.0 X 1.0 m <sup>2</sup> and apply urea 108, single super phosphate 312 and murret of potash 83 kg/ha at sowing time.
<b>Garlic</b>	Girth development	<b>Thrips and</b>  <b>Alternaria leaf blight</b> 	<b>Heavy attack of thrips observed due to migration from harvested cotton field, for control spray neem seed extract 5% and make alternative sprays of profenofos 20 ml and lambda-cyhalothrin 14 ml in 10 liters of water at 10 days interval.</b>  The disease infestation observed in standing crop. Due to cloudy weather increase periods between irrigations means do not over irrigate the crop. <b>Make two Spray 27 gm Mencozeb/10 liters of water at 10 days interval.</b>

<b>Chick pea</b>	Maturity	-	• Harvest in time.
<b>Wheat</b>	Grain development	-	-
<b>Cumin</b>	Maturity		• Harvest in time.
<b>Coriander</b>	Maturity	-	Harvest at proper maturity, heap harvested plants as sun rays do not fall directly on coriander seeds, directly to maintain green colour for quality.
<b>Onion</b>	Growth	Thrips Purple blotch → 	<b>For thrips control spray neem seed extract 5% and Make alternative sprays of profenofos 20 ml and lambda-cyhalothrin 14 ml in 10 liters of water at 10 days interval. .</b> Spray <b>Mencozeb 25 gm and hexaconazole 15 ml</b> in 10 liters of water at 10 days interval.
<b>Brinjal &amp; Tomato</b>	Flowering/ fruiting	<b>Sucking pest</b> → & <b>Fruit borer</b>	To control sucking pest spray <b>neem seed extract 5 %</b> or neem seed oil 50 ml and 20 ml <b>Trizophos</b> in 10 liters of water at 15 days In brinjal and tomato constant monitoring of borers by using pheromone traps 4-6 per acre is advised, If insect population is above ETL than spraying of Chlorpyrifos 20 EC 20 ml or DDVP 76 EC 7 ml or Emamectin Benzoate 5 WP 3 g or Chlorantraniliprole 18.5 SC 3 ml or Cypermethrin 10 EC 10 ml per 10 l of water is advise against fruit borer.
<b>Cabbage and cauliflower</b>	Growth & fruiting	Diamond back moth	If insect population is above ETL than spraying of Spinosad 3.0 ml/10 litre of water is advised against diamond back moth in cauliflower and cabbage.
<b>Chili</b>	Flowering & fruiting	<b>Thrips</b> →  Leaf curling Virus → 	In present weather conditions severe attack of thrips has been reported. Spray Triazophos 40 EC @ 10 ml or Acephate 75 SP 10 g or Fipronil 5 SC 20 ml per 10 l of water after fruit picking. Apply Neem based insecticide. In present weather conditions, rouging of viral infested crop should be done in chilli. Infected plants should be uprooted and buried in the soil. After rouging, spraying of Imidacloprid @ 5 ml per 10litre of water is advisedfor control the vector, when sky remains clear.
<b>Mango</b>	Flowering	<b>Blossom midge and Leaf hopper</b> →  <b>Powdery</b>	To prevent damage spray <b>imidacloprid 5 ml/10 litres of water.</b>

		<p><b>Mildew</b>→</p> 	<p>Spray 15 ml <b>Hexaconzole</b> in 10 liters of water.</p>
<p><b>Livestock &amp; poultry</b></p> 	<p>For prevention of Anthrax disease in animals do vaccination with anthrax vaccine. Udder of milking animals must be properly clean with zinc oxide or boric powder. Also give deworming tablet to younger animals. Carry out sowing of maize for fodder purpose. For milch animals, regularly follow schedule of 1 kg feed + 50 g mineral mixture per 2 liters of milk yield. Feed animals with a mixture of green grass + hay + minerals + dry feed.</p> <p>For prevention of New castle disease/Ranikhet disease do vaccination in poultry. The beaks of birds in the poultry under age of 15 Week should be cut. Entry of visitors in poultry should be prevented.</p>		

**Technical Officer, GKMS Unit, DFRS, JAU, Targhadia.**



**Gramin Krushi Mausam Seva**  
**Main Dry Farming Research Station**  
**Junagadh Agricultural University**  
**Targhadia (Rajkot) - 360 003**  
**Phone: (0281)2784260(O), 2331686(R)**  
**Fax : ( 0281)2784722, Cell :94277 28523**



**Agro met Advisory Service bulletin No.-95 for the Jamnagar district**

(Issued jointly by DFRS, J.A.U., Targhadia (Rajkot) and India Meteorological Department)

(Period 28-Feb. to 04- Mar. - 2018)



**Weather forecast until 08-30 hrs of 04/03/2018**






**(2) JAMNAGAR DISTRICT:**

	28/02/18	01/03/18	02/03/18	03/03/18	04/03/18
Rainfall (mm)	0	0	0	0	0
Max. Temp.(°C)	33	33	32	32	31
Min. Temp.(°C)	21	20	20	19	19
Total CC (octa)	0	4	0	0	0
RH-I (%)	50	59	63	70	76
RH-II (%)	26	26	29	31	33
Wind Speed (kmph)	16	16	14	16	14
Wind Direction(deg.)	322	314	313	319	292

**Agro meteorological Advisories:-**

<b>General Advice</b>	<ul style="list-style-type: none"> <li>• <b>Rain fall:</b> Dry and partly cloudy weather forecasted for next five days.</li> <li>• <b>Temperature:</b> Maximum and minimum temperature likely to be in range of 31-33°C and 19-21°C, respectively.</li> <li>• <b>Relative Humidity:</b> The RH-I and RH-II is likely to be in the range of 50-76 % &amp; 26-33, respectively.</li> <li>• <b>Wind Direction and Speed:</b> Direction and speed of wind is likely to be NW, W and 14-16 km/h, respectively.</li> </ul>		
<b>Crops</b>	<b>Stage</b>	<b>Insect/Pest/ Variety</b>	<b>Advisory</b>
<b>Summer Groundnut</b>	Early establishment	Thrips	For control of thrips spray neem seed extract 5% and profenofos 20 ml in 10 liters of water at 10 days interval.
<b>Summer Sesame</b>	Sowing/germination	G.Til-2, G.Til-3	<b>Procure good quality seeds of sesame</b> and carry out sowing of summer SESAME as minimum and maximum temperature rises up to 19 °C and 30°C, respectively and give seed treatment of vitavax (Carboxin 37.5% + Thiram 37.5%) or mencozeb or carbendazim 2-3 gm/1 kg seed. Apply Single Super Phosphate 156 kg and 55 kg urea/ha, OR DAP 54 kg and 33 kg urea/ha as basal.

<b>Brinjal</b>	Transplanting	Junagadh oblong, Junagadh long, Guj. Bringle-2	Keep planting distance 90 X 60 cm <sup>2</sup> and apply urea 108, single super phosphate 312 and murret of potash 83 kg/ha at sowing time.
<b>Lady finger</b>	Sowing	Guj. Hy.-1 & 2	Keep planting distance 60 X 45 cm <sup>2</sup> and apply urea 108, single super phosphate 312 and murret of potash 83 kg/ha at sowing time.
<b>Ridge gourd</b>	Sowing	Pusa nasdar, Jaipuri,	Keep planting distance 1.5 X 0.5 m <sup>2</sup> and apply urea 27, single super phosphate 78 and murret of potash 21 kg/ha at sowing time.
<b>Bottle gourd</b>	Sowing	Junagadh tender long, Pusa summer prolific long	Keep planting distance 2 X 0.5 m <sup>2</sup> and apply urea 108, single super phosphate 312 and murret of potash 83 kg/ha at sowing time.
<b>Sponge guard</b>	Sowing	Pusa chikni	Keep planting distance 1.5 X 0.5 m <sup>2</sup> and apply urea 27, single super phosphate 78 and murret of potash 21 kg/ha at sowing time.
<b>Bitter guard</b>	Sowing	Priya, Pusa domosmi	Keep planting distance 1.0 X 1.0 m <sup>2</sup> and apply urea 65, single super phosphate 375 and murret of potash 100 kg/ha at sowing time.
<b>Cluster bean</b>	Sowing	Pusa sadabahar, Pusa navbahar, IC-11388	Keep planting distance 60 X 30 cm <sup>2</sup> and apply urea 55, single super phosphate 235 and murret of potash 63kg/ha at sowing time.
<b>Water melon</b>	Sowing	Sugar baby, Arka jyoti	Keep planting distance 2.0 X 1.0 m <sup>2</sup> and apply urea 108, single super phosphate 312 and murret of potash 83 kg/ha at sowing time.
<b>Garlic</b>	Girth development	<b>Thrips and</b>  <b>Alternaria leaf blight</b> 	<b>Heavy attack of thrips observed due to migration from harvested cotton field, for control spray neem seed extract 5% and make alternative sprays of profenofos 20 ml and lambda-cyhalothrin 14 ml in 10 liters of water at 10 days interval.</b>  The disease infestation observed in standing crop. Due to cloudy weather increase periods between irrigations means do not over irrigate the crop. <b>Make two Spray 27 gm Mencozeb/10 liters of water at 10 days interval.</b>
<b>Chick pea</b>	Maturity	-	• Harvest in time.
<b>Wheat</b>	Grain development	-	-
<b>Cumin</b>	Maturity	-	• Harvest in time.
<b>Coriander</b>	Maturity	-	Harvest at proper maturity, heap harvested plants as sun rays do not fall directly on coriander seeds, directly to maintain green colour for quality.

<b>Onion</b>	Growth	Thrips Purple blotch → 	<b>For thrips control spray neem seed extract 5% and Make alternative sprays of profenofos 20 ml and lambda-cyhalothrin 14 ml in 10 liters of water at 10 days interval. .</b> Spray <b>Mencozeb 25 gm and hexaconazole 15 ml</b> in 10 liters of water at 10 days interval.
<b>Brinjal &amp; Tomato</b>	Flowering/ fruiting	<b>Sucking pest</b> → & <b>Fruit borer</b>	To control sucking pest spray <b>neem seed extract 5 %</b> or neem seed oil 50 ml and 20 ml <b>Trizophos</b> in 10 liters of water at 15 days In brinjal and tomato constant monitoring of borers by using pheromone traps 4-6 per acre is advised, If insect population is above ETL than spraying of Chlorpyrifos 20 EC 20 ml or DDVP 76 EC 7 ml or Emamectin Benzoate 5 WP 3 g or Chlorantraniliprole 18.5 SC 3 ml or Cypermethrin 10 EC 10 ml per 10 l of water is advise against fruit borer.
<b>Cabbage and cauliflower</b>	Growth & fruiting	Diamond back moth	If insect population is above ETL than spraying of Spinosad 3.0 ml/10 litre of water is advised against diamond back moth in cauliflower and cabbage.
<b>Chili</b>	Flowering & fruiting	<b>Thrips</b> →  Leaf curling Virus→ 	In present weather conditions severe attack of thrips has been reported. Spray Triazophos 40 EC @ 10 ml or Acephate 75 SP 10 g or Fipronil 5 SC 20 ml per 10 l of water after fruit picking. Apply Neem based insecticide. In present weather conditions, rouging of viral infested crop should be done in chilli. Infected plants should be uprooted and buried in the soil. After rouging, spraying of Imidacloprid @ 5 ml per 10litre of water is advisedfor control the vector, when sky remains clear.
<b>Mango</b>	Flowering	<b>Blossom midge and Leaf hopper</b> →  <b>Powdery Mildew</b> → 	To prevent damage spray <b>imidacloprid 5 ml/10</b> litres of water.  Spray 15 ml <b>Hexaconzole</b> in 10 liters of water.

**Livestock  
& poultry**



For prevention of Anthrax disease in animals do vaccination with anthrax vaccine. Udder of milking animals must be properly clean with zinc oxide or boric powder. Also give deworming tablet to younger animals. Carry out sowing of maize for fodder purpose. For milch animals, regularly follow schedule of 1 kg feed + 50 g mineral mixture per 2 liters of milk yield. Feed animals with a mixture of green grass + hay + minerals + dry feed.

For prevention of New castle disease/Ranikhet disease do vaccination in poultry. The beaks of birds in the poultry under age of 15 Week should be cut. Entry of visitors in poultry should be prevented.

**Technical Officer, GKMS Unit, DFRS, JAU, Targhadia.**





**GraminKrushiMausamSeva**  
**Main Dry Farming Research Station**  
**Junagadh Agricultural University**  
**Targhadia (Rajkot) - 360 003**  
**Phone: (0281)2784260(O), 2331686(R)**  
**Fax : ( 0281)2784722, Cell :94277 28523**



**Agro met Advisory Service bulletin No.-95 for the Amreli district**

(Issued jointly by DFERS, J.A.U., Targhadia (Rajkot) and India Meteorological Department)

(Period 28-Feb. to 04- Mar. - 2018)



**Weather forecast until 08-30 hrs of 04/03/2018**






**(3) AMRELI DISTRICT:**

	28/02/18	01/03/18	02/03/18	03/03/18	04/03/18
Rainfall (mm)	0	0	0	0	0
Max.Temp.(°C)	37	37	37	36	36
Min.Temp.(°C)	21	21	20	20	20
Total CC (octa)	1	2	0	0	0
RH-I (%)	35	37	43	49	60
RH-II (%)	16	15	16	16	16
Wind Speed (kmph)	12	13	13	14	13
Wind Direction(deg.)	139	307	316	326	308

**Agro meteorological Advisories :**

<b>General Advice</b>	<ul style="list-style-type: none"> <li>• <b>Rain fall:</b> Dry and mainly clear weather forecasted for next five days.</li> <li>• <b>Temperature:</b> Maximum and minimum temperature likely to be in range of 36-37°C and 20-21°C, respectively.</li> <li>• <b>Relative Humidity:</b> The RH-I and RH-II is likely to be in the range of 35-60 % &amp; 15-16, respectively.</li> <li>• <b>Wind Direction and Speed:</b> Direction and speed of wind is likely to be SE, NW and 12-14 km/h, respectively.</li> </ul>		
<b>Crops</b>	<b>Stage</b>	<b>Insect/Pest/ Variety</b>	<b>Advisory</b>
<b>Summer Groundnut</b>	Early establishment	Thrips	For control of thrips spray neem seed extract 5% and profenofos 20 ml in 10 liters of water at 10 days interval.
<b>Summer Sesame</b>	Sowing/germination	G.Til-2, G.Til-3	<b>Procure good quality seeds of sesame</b> and carry out sowing of summer SESAME as minimum and maximum temperature rises up to 19 °C and 30°C, respectively and give seed treatment of vitavax (Carboxin 37.5% + Thiram 37.5%) or mencozeb or carbendazim 2-3 gm/1 kg seed. Apply Single Super Phosphate 156 kg and 55 kg urea/ha, OR DAP 54 kg and 33 kg urea/ha as basal.

<b>Brinjal</b>	Transplanting	Junagadh oblong, Junagadh long, Guj. Bringle-2	Keep planting distance 90 X 60 cm <sup>2</sup> and apply urea 108, single super phosphate 312 and murret of potash 83 kg/ha at sowing time.
<b>Lady finger</b>	Sowing	Guj. Hy.-1 & 2	Keep planting distance 60 X 45 cm <sup>2</sup> and apply urea 108, single super phosphate 312 and murret of potash 83 kg/ha at sowing time.
<b>Ridge gourd</b>	Sowing	Pusa nasdar, Jaipuri,	Keep planting distance 1.5 X 0.5 m <sup>2</sup> and apply urea 27, single super phosphate 78 and murret of potash 21 kg/ha at sowing time.
<b>Bottle gourd</b>	Sowing	Junagadh tender long, Pusa summer prolific long	Keep planting distance 2 X 0.5 m <sup>2</sup> and apply urea 108, single super phosphate 312 and murret of potash 83 kg/ha at sowing time.
<b>Sponge guard</b>	Sowing	Pusa chikni	Keep planting distance 1.5 X 0.5 m <sup>2</sup> and apply urea 27, single super phosphate 78 and murret of potash 21 kg/ha at sowing time.
<b>Bitter guard</b>	Sowing	Priya, Pusa domosmi	Keep planting distance 1.0 X 1.0 m <sup>2</sup> and apply urea 65, single super phosphate 375 and murret of potash 100 kg/ha at sowing time.
<b>Cluster bean</b>	Sowing	Pusa sadabahar, Pusa navbahar, IC-11388	Keep planting distance 60 X 30 cm <sup>2</sup> and apply urea 55, single super phosphate 235 and murret of potash 63kg/ha at sowing time.
<b>Water melon</b>	Sowing	Sugar baby, Arka jyoti	Keep planting distance 2.0 X 1.0 m <sup>2</sup> and apply urea 108, single super phosphate 312 and murret of potash 83 kg/ha at sowing time.
<b>Garlic</b>	Girth development	<b>Thrips and</b>  <b>Alternaria leaf blight</b> 	<b>Heavy attack of thrips observed due to migration from harvested cotton field, for control spray neem seed extract 5% and make alternative sprays of profenofos 20 ml and lambda-cyhalothrin 14 ml in 10 liters of water at 10 days interval.</b>  The disease infestation observed in standing crop. Due to cloudy weather increase periods between irrigations means do not over irrigate the crop. <b>Make two Spray 27 gm Mencozeb/10 liters of water at 10 days interval.</b>
<b>Chick pea</b>	Maturity	-	• Harvest in time.
<b>Wheat</b>	Grain development	-	-
<b>Cumin</b>	Maturity	-	• Harvest in time.
<b>Coriander</b>	Maturity	-	Harvest at proper maturity, heap harvested plants as sun rays do not fall directly on coriander seeds, directly to maintain green colour for quality.

<b>Onion</b>	Growth	Thrips Purple blotch → 	<b>For thrips control spray neem seed extract 5% and Make alternative sprays of profenofos 20 ml and lambda-cyhalothrin 14 ml in 10 liters of water at 10 days interval. .</b> Spray <b>Mencozeb 25 gm and hexaconazole 15 ml</b> in 10 liters of water at 10 days interval.
<b>Brinjal &amp; Tomato</b>	Flowering/ fruiting	<b>Sucking pest</b> → & <b>Fruit borer</b>	To control sucking pest spray <b>neem seed extract 5 %</b> or neem seed oil 50 ml and 20 ml <b>Trizophos</b> in 10 liters of water at 15 days In brinjal and tomato constant monitoring of borers by using pheromone traps 4-6 per acre is advised, If insect population is above ETL than spraying of Chlorpyrifos 20 EC 20 ml or DDVP 76 EC 7 ml or Emamectin Benzoate 5 WP 3 g or Chlorantraniliprole 18.5 SC 3 ml or Cypermethrin 10 EC 10 ml per 10 l of water is advise against fruit borer.
<b>Cabbage and cauliflower</b>	Growth & fruiting	Diamond back moth	If insect population is above ETL than spraying of Spinosad 3.0 ml/10 litre of water is advised against diamond back moth in cauliflower and cabbage.
<b>Chili</b>	Flowering & fruiting	<b>Thrips</b> →  Leaf curling Virus → 	In present weather conditions severe attack of thrips has been reported. Spray Triazophos 40 EC @ 10 ml or Acephate 75 SP 10 g or Fipronil 5 SC 20 ml per 10 l of water after fruit picking. Apply Neem based insecticide. In present weather conditions, rouging of viral infested crop should be done in chilli. Infected plants should be uprooted and buried in the soil. After rouging, spraying of Imidacloprid @ 5 ml per 10litre of water is advisedfor control the vector, when sky remains clear.
<b>Mango</b>	Flowering	<b>Blossom midge and Leaf hopper</b> →  <b>Powdery Mildew</b> → 	To prevent damage spray <b>imidacloprid 5 ml/10</b> litres of water.  Spray 15 ml <b>Hexaconzole</b> in 10 liters of water.

**Livestock  
& poultry**



For prevention of Anthrax disease in animals do vaccination with anthrax vaccine. Udder of milking animals must be properly clean with zinc oxide or boric powder. Also give deworming tablet to younger animals. Carry out sowing of maize for fodder purpose. For milch animals, regularly follow schedule of 1 kg feed + 50 g mineral mixture per 2 liters of milk yield. Feed animals with a mixture of green grass + hay + minerals + dry feed.

For prevention of New castle disease/Ranikhet disease do vaccination in poultry. The beaks of birds in the poultry under age of 15 Week should be cut. Entry of visitors in poultry should be prevented.

**Technical Officer, GKMS Unit, DFRS, JAU, Targhadia.**



**Gramin Krushi Mausam Seva**  
**Main Dry Farming Research Station**  
**Junagadh Agricultural University**  
**Targhadia (Rajkot) - 360 003**  
**Phone: (0281)2784260(O), 2331686(R)**  
**Fax : (0281)2784722, Cell:94277 28523**



**Agro met Advisory Service bulletin No.-95 for the Surendranagar district**

(Issued jointly by DFERS, J.A.U., Targhadia (Rajkot) and India Meteorological Department)

(Period 28-Feb. to 04- Mar. - 2018)



**Weather forecast until 08-30 hrs of 04/03/2018**

**(4) SURENDRANAGAR DISTRICT:**






	28/02/18	01/03/18	02/03/18	03/03/18	04/03/18
Rainfall (mm)	0	0	0	0	0
Max.Temp.(°C)	37	37	37	36	36
Min.Temp.(°C)	21	20	20	19	18
Total CC (octa)	1	4	0	0	1
RH-I (%)	35	38	45	51	57
RH-II (%)	15	15	16	17	17
Wind Speed (kmph)	12	11	14	13	13
Wind Direction(deg.)	208	264	310	304	287

**Agro meteorological advisories:**

<b>General Advice</b>	<ul style="list-style-type: none"> <li>• <b>Rain fall:</b> Dry and mainly clear to partly cloudy weather forecasted for next five days.</li> <li>• <b>Temperature:</b> Maximum and minimum temperature likely to be in range of 36-37°C and 18-21°C, respectively.</li> <li>• <b>Relative Humidity:</b> The RH-I and RH-II is likely to be in the range of 35-57 % &amp; 15-17, respectively.</li> <li>• <b>Wind Direction and Speed:</b> Direction and speed of wind is likely to be SW, W, NW and 11-14 km/h, respectively.</li> </ul>		
<b>Crops</b>	<b>Stage</b>	<b>Insect/Pest/ Variety</b>	<b>Advisory</b>
<b>Summer Groundnut</b>	Early establishment	Thrips	For control of thrips spray neem seed extract 5% and profenofos 20 ml in 10 liters of water at 10 days interval.
<b>Summer Sesame</b>	Sowing/germination	G.Til-2, G.Til-3	<b>Procure good quality seeds of sesame</b> and carry out sowing of summer SESAME as minimum and maximum temperature rises up to 19 °C and 30°C, respectively and give seed treatment of vitavax (Carboxin 37.5% + Thiram 37.5%) or mencozeb or carbendazim 2-3 gm/1 kg seed. Apply Single Super Phosphate 156 kg and 55 kg

			urea/ha, OR DAP 54 kg and 33 kg urea/ha as basal.
<b>Brinjal</b>	Transplanting	Junagadh oblong, Junagadh long, Guj. Bringle-2	Keep planting distance 90 X 60 cm <sup>2</sup> and apply urea 108, single super phosphate 312 and murret of potash 83 kg/ha at sowing time.
<b>Lady finger</b>	Sowing	Guj. Hy.-1 & 2	Keep planting distance 60 X 45 cm <sup>2</sup> and apply urea 108, single super phosphate 312 and murret of potash 83 kg/ha at sowing time.
<b>Ridge gourd</b>	Sowing	Pusa nasdar, Jaipuri,	Keep planting distance 1.5 X 0.5 m <sup>2</sup> and apply urea 27, single super phosphate 78 and murret of potash 21 kg/ha at sowing time.
<b>Bottle gourd</b>	Sowing	Junagadh tender long, Pusa summer prolific long	Keep planting distance 2 X 0.5 m <sup>2</sup> and apply urea 108, single super phosphate 312 and murret of potash 83 kg/ha at sowing time.
<b>Sponge guard</b>	Sowing	Pusa chikni	Keep planting distance 1.5 X 0.5 m <sup>2</sup> and apply urea 27, single super phosphate 78 and murret of potash 21 kg/ha at sowing time.
<b>Bitter guard</b>	Sowing	Priya, Pusa domosmi	Keep planting distance 1.0 X 1.0 m <sup>2</sup> and apply urea 65, single super phosphate 375 and murret of potash 100 kg/ha at sowing time.
<b>Cluster bean</b>	Sowing	Pusa sadabahar, Pusa navbahar, IC-11388	Keep planting distance 60 X 30 cm <sup>2</sup> and apply urea 55, single super phosphate 235 and murret of potash 63kg/ha at sowing time.
<b>Water melon</b>	Sowing	Sugar baby, Arka jyoti	Keep planting distance 2.0 X 1.0 m <sup>2</sup> and apply urea 108, single super phosphate 312 and murret of potash 83 kg/ha at sowing time.
<b>Garlic</b>	Girth development	<b>Thrips and</b>  <b>Alternaria leaf blight</b> 	<b>Heavy attack of thrips observed due to migration from harvested cotton field, for control spray neem seed extract 5% and make alternative sprays of profenofos 20 ml and lambda-cyhalothrin 14 ml in 10 liters of water at 10 days interval.</b>  The disease infestation observed in standing crop. Due to cloudy weather increase periods between irrigations means do not over irrigate the crop. <b>Make two Spray 27 gm Mencozeb/10 liters of water at 10 days interval.</b>
<b>Chick pea</b>	Maturity	-	• Harvest in time.
<b>Wheat</b>	Grain development	-	-
<b>Cumin</b>	Maturity		• Harvest in time.
<b>Coriander</b>	Maturity	-	Harvest at proper maturity, heap harvested plants as sun rays do not fall directly on coriander seeds, directly to maintain green colour for quality.



<b>Onion</b>	Growth	Thrips Purple blotch → 	<b>For thrips control spray neem seed extract 5% and Make alternative sprays of profenofos 20 ml and lambda-cyhalothrin 14 ml in 10 liters of water at 10 days interval. .</b> Spray <b>Mencozeb 25 gm and hexaconazole 15 ml</b> in 10 liters of water at 10 days interval.
<b>Brinjal &amp; Tomato</b>	Flowering/ fruiting	<b>Sucking pest</b> → & <b>Fruit borer</b>	To control sucking pest spray <b>neem seed extract 5 %</b> or neem seed oil 50 ml and 20 ml <b>Trizophos</b> in 10 liters of water at 15 days In brinjal and tomato constant monitoring of borers by using pheromone traps 4-6 per acre is advised, If insect population is above ETL than spraying of Chlorpyrifos 20 EC 20 ml or DDVP 76 EC 7 ml or Emamectin Benzoate 5 WP 3 g or Chlorantraniliprole 18.5 SC 3 ml or Cypermethrin 10 EC 10 ml per 10 l of water is advise against fruit borer.
<b>Cabbage and cauliflower</b>	Growth & fruiting	Diamond back moth	If insect population is above ETL than spraying of Spinosad 3.0 ml/10 litre of water is advised against diamond back moth in cauliflower and cabbage.
<b>Chili</b>	Flowering & fruiting	<b>Thrips</b> →  Leaf curling Virus→ 	In present weather conditions severe attack of thrips has been reported. Spray Triazophos 40 EC @ 10 ml or Acephate 75 SP 10 g or Fipronil 5 SC 20 ml per 10 l of water after fruit picking. Apply Neem based insecticide. In present weather conditions, rouging of viral infested crop should be done in chilli. Infected plants should be uprooted and buried in the soil. After rouging, spraying of Imidacloprid @ 5 ml per 10litre of water is advisedfor control the vector, when sky remains clear.
<b>Mango</b>	Flowering	<b>Blossom midge and Leaf hopper</b> →  <b>Powdery Mildew</b> → 	To prevent damage spray <b>imidacloprid 5 ml/10</b> litres of water.  Spray 15 ml <b>Hexaconzole</b> in 10 liters of water.



**Livestock  
& poultry**



For prevention of Anthrax disease in animals do vaccination with anthrax vaccine. Udder of milking animals must be properly clean with zinc oxide or boric powder. Also give deworming tablet to younger animals. Carry out sowing of maize for fodder purpose. For milch animals, regularly follow schedule of 1 kg feed + 50 g mineral mixture per 2 liters of milk yield. Feed animals with a mixture of green grass + hay + minerals + dry feed.

For prevention of New castle disease/Ranikhet disease do vaccination in poultry. The beaks of birds in the poultry under age of 15 Week should be cut. Entry of visitors in poultry should be prevented.

**Technical Officer, GKMS Unit, DFRS, JAU, Targhadia.**